



**GOBIERNO AUTÓNOMO
MUNICIPAL DE SACABA**

Una Ciudad con Valor

RENDICIÓN PÚBLICA DE CUENTAS

GESTIÓN 2017

EJECUTIVO MUNICIPAL DEL GAM SACABA

Sacaba, Viernes 2 de febrero del 2018



**GOBIERNO AUTÓNOMO
MUNICIPAL DE SACABA**

Una Ciudad con Valor

EJECUCIÓN FINANCIERA



PRESUPUESTO GENERAL DE RECURSOS INICIALES (Expresado en Bolivianos)

DESCRIPCIÓN	TOTAL	DISTRIBUCIÓN DE RECURSOS	
		GASTOS CORRIENTES	GASTOS DE INVERSIÓN
Coparticipación Tributaria	133.669.934,00	28.627.717	105.042.217,00
Recursos Específicos	72.835.369,00	18.753.766	54.081.603,00
Recursos Específicos Salud	13.000.000,00		13.000.000,00
Impuestos Directos a Hidrocarburos - IDH	27.325.941,00		27.325.941,00
Saldo Gestión 2016	21.396.137,00		21.396.137,00
De las Cuentas por Cobrar	4.709.218,00		4.709.218,00
De las Patentes Forestales	137,00		137,00
Programa Bolivia Cambia	4.687.946,00		4.687.946,00
TOTAL RECURSOS	277.624.682,00	47.381.483,00	230.243.199,00
PORCENTAJE EN GASTO CORRIENTE	100%	23%	77%

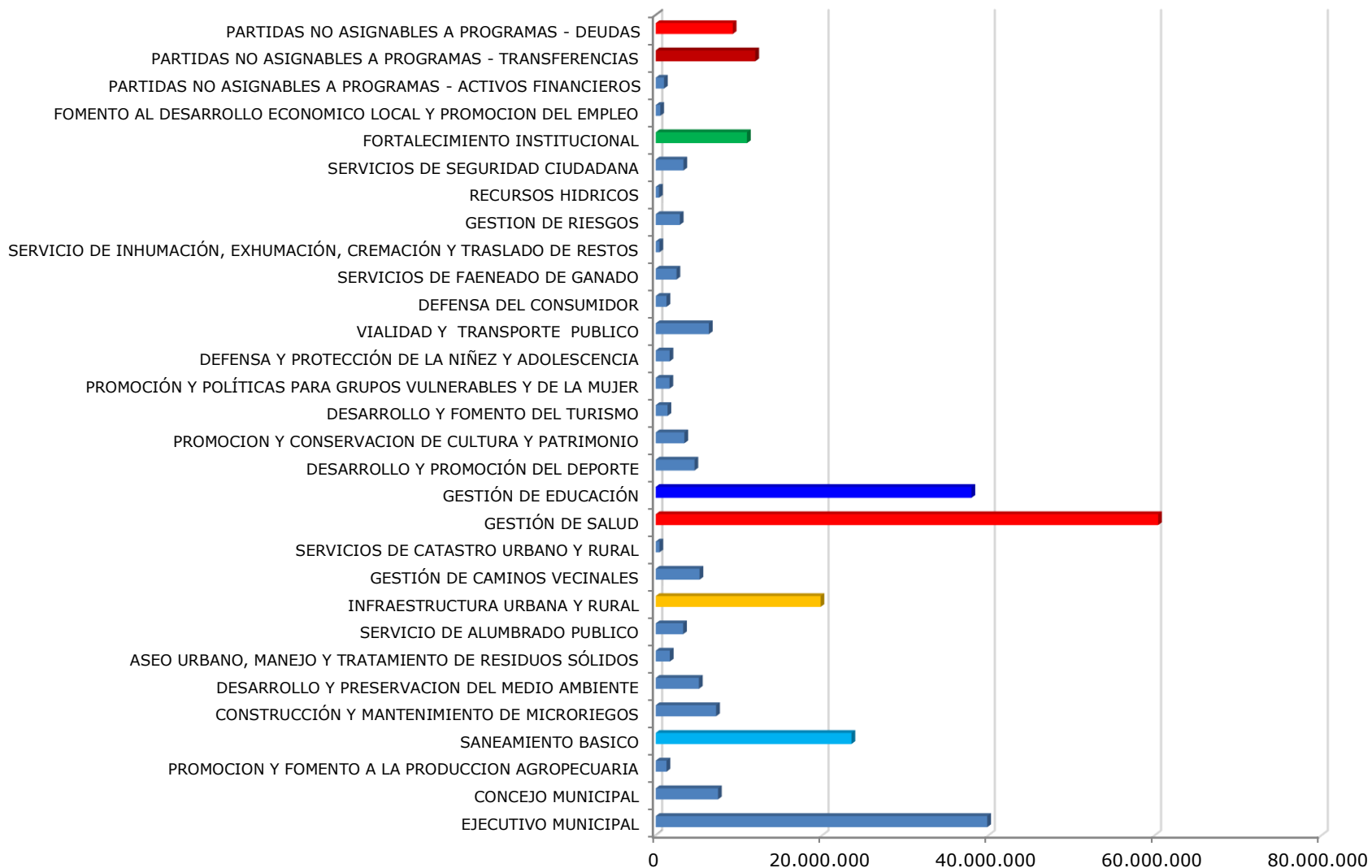


PRESUPUESTO POR PROGRAMAS INICIALES (Expresado en Bolivianos)

PROG.	PROY.	ACT.	DENOMINACION DEL PROGRAMA	TOTAL PRESUPUESTO POA - 2017 (Bs.)
00	0000	00	EJECUTIVO MUNICIPAL	39.881.483
01	0000	00	CONCEJO MUNICIPAL	7.500.000
10	0000	00	PROMOCION Y FOMENTO A LA PRODUCCION AGROPECUARIA	1.300.000
11	0000	00	SANEAMIENTO BASICO	23.550.000
12	0000	00	CONSTRUCCIÓN Y MANTENIMIENTO DE MICRORIEGOS	7.268.985
13	0000	00	DESARROLLO Y PRESERVACION DEL MEDIO AMBIENTE	5.200.137
14	0000	00	ASEO URBANO, MANEJO Y TRATAMIENTO DE RESIDUOS SÓLIDOS	1.700.000
16	0000	00	SERVICIO DE ALUMBRADO PUBLICO	3.303.846
17	0000	00	INFRAESTRUCTURA URBANA Y RURAL	19.835.058
18	0000	00	GESTIÓN DE CAMINOS VECINALES	5.277.000
19	0000	00	SERVICIOS DE CATASTRO URBANO Y RURAL	450.000
20	0000	00	GESTIÓN DE SALUD	60.436.840
21	0000	00	GESTIÓN DE EDUCACIÓN	37.987.946
22	0000	00	DESARROLLO Y PROMOCIÓN DEL DEPORTE	4.667.790
23	0000	00	PROMOCION Y CONSERVACION DE CULTURA Y PATRIMONIO	3.450.000
24	0000	00	DESARROLLO Y FOMENTO DEL TURISMO	1.420.000
25	0000	00	PROMOCIÓN Y POLÍTICAS PARA GRUPOS VULNERABLES Y DE LA MUJER	1.654.590
26	0000	00	DEFENSA Y PROTECCIÓN DE LA NIÑEZ Y ADOLESCENCIA	1.670.000
27	0000	00	VIALIDAD Y TRANSPORTE PUBLICO	6.400.000
28	0000	00	DEFENSA DEL CONSUMIDOR	1.300.000
29	0000	00	SERVICIOS DE FAENEADO DE GANADO	2.500.000
30	0000	00	SERVICIO DE INHUMACIÓN, EXHUMACIÓN, CREMACIÓN Y TRASLADO DE RESTOS	450.000
31	0000	00	GESTION DE RIESGOS	2.900.000
32	0000	00	RECURSOS HIDRICOS	400.000
33	0000	00	SERVICIOS DE SEGURIDAD CIUDADANA	3.341.311
34	0000	00	FORTALECIMIENTO INSTITUCIONAL	10.981.024
35	0000	00	FOMENTO AL DESARROLLO ECONOMICO LOCAL Y PROMOCION DEL EMPLEO	550.000
97	0000	00	PARTIDAS NO ASIGNABLES A PROGRAMAS - ACTIVOS FINANCIEROS	1.000.000
98	0000	00	PARTIDAS NO ASIGNABLES A PROGRAMAS - TRANSFERENCIAS	11.978.640
99	0000	00	PARTIDAS NO ASIGNABLES A PROGRAMAS - DEUDAS	9.270.032
TOTAL DE RECURSOS				277.624.682



GRÁFICO PRESUPUESTO POR PROGRAMAS INICIALES (Expresado en Bolivianos)



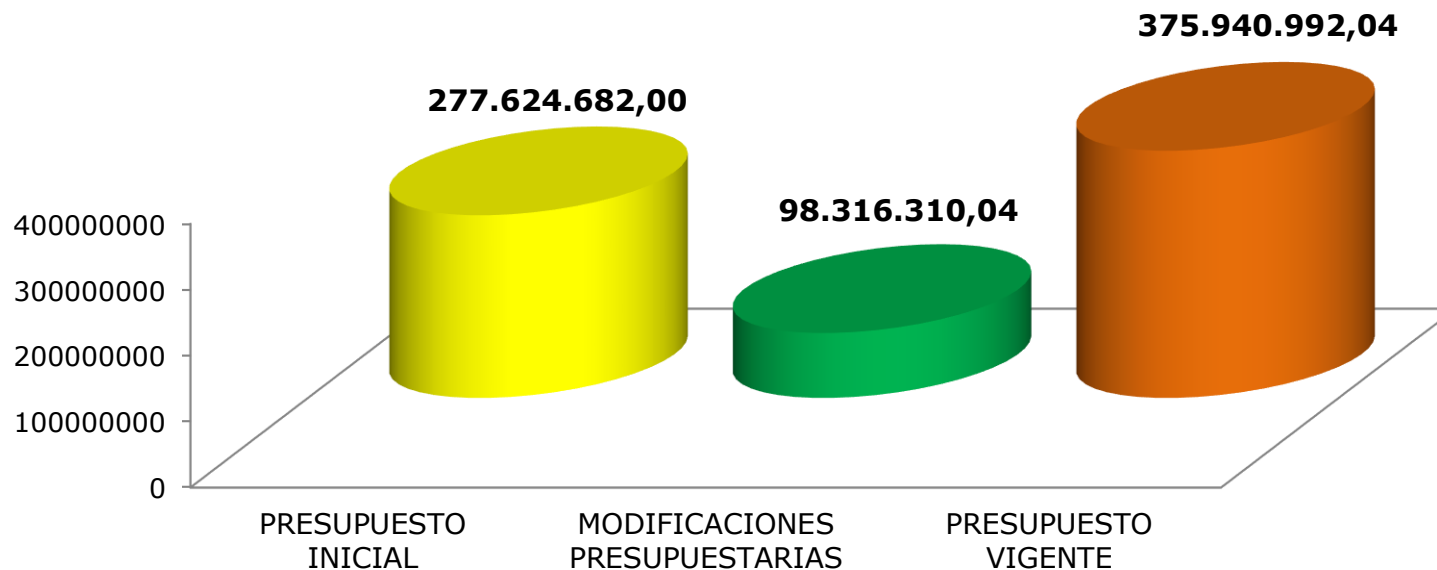


MODIFICACIÓN DE RECURSOS POA 2017 Preparado del 01 de Enero al 31 de Diciembre del 2017 (Expresado en Bolivianos)

Nº	DETALLE DE PRESUPUESTO	PRESUPUESTO INICIAL	MODIFICACIONES PRESUPUESTARIAS	PRESUPUESTO VIGENTE	% EJECUCION
1	POA INICIAL 2017	277.624.682,00		277.624.682,00	116%
2	REFORM. SALDO CAJA BANCOS (ANTICIP FINANC, KUYOJ KOCHA)		13.920.758,04	13.920.758,04	
3	INCREMENTO PRESUPUESTO BOLIV. CAMBIA		64.176.890,14	64.176.890,14	
4	REFORMULADO ORDINARIO		6.434.897,86	6.434.897,86	
5	REGALIAS MINERAS		67,00	67,00	
6	FONDO DE DESARROLLO INDIGENA		7.000.000,00	7.000.000,00	
7	INCREMENTO DE COPARTICIPACION TRIBUTARIA		4.211.515,00	4.211.515,00	
8	INCREMENTO DE IDH		2.572.182,00	2.572.182,00	
TOTALES		277.624.682,00	98.316.310,04	375.940.992,04	86%



MODIFICACION DE RECURSOS POA 2017



En la gestión 2017 el Presupuesto con el que inicio el Gobierno Autónomo Municipal de Sacaba fue de Bs. 277.624.682,00, aprobado según la Ley Nº 856 – Presupuesto General del Estado Gestión 2017 de fecha 28 de noviembre del 2016 , la misma sufrió modificaciones presupuestarias al 31 de diciembre del 2017 llegando a un total de Bs. 375.940.992,04 Presupuesto Vigente, provenientes del reformulado Saldo Caja Bancos y el Programa Bolivia Cambia, Regalías Mineras, Fondo de Desarrollo Indígena e incrementos de Coparticipación Tributaria e Impuesto Directo a los Hidrocarburos.

La Ejecución Presupuestaria de gastos del 1 de enero al 31 de diciembre de la gestión 2017 es de Bs. 322.801.633,82 que considerando el presupuesto inicial de Bs. 277.624.682,00, la ejecución asciende al 116 % y en relación al Presupuesto Vigente de Bs. 375.940.992,04 el porcentaje ejecución alcanza al 86%.

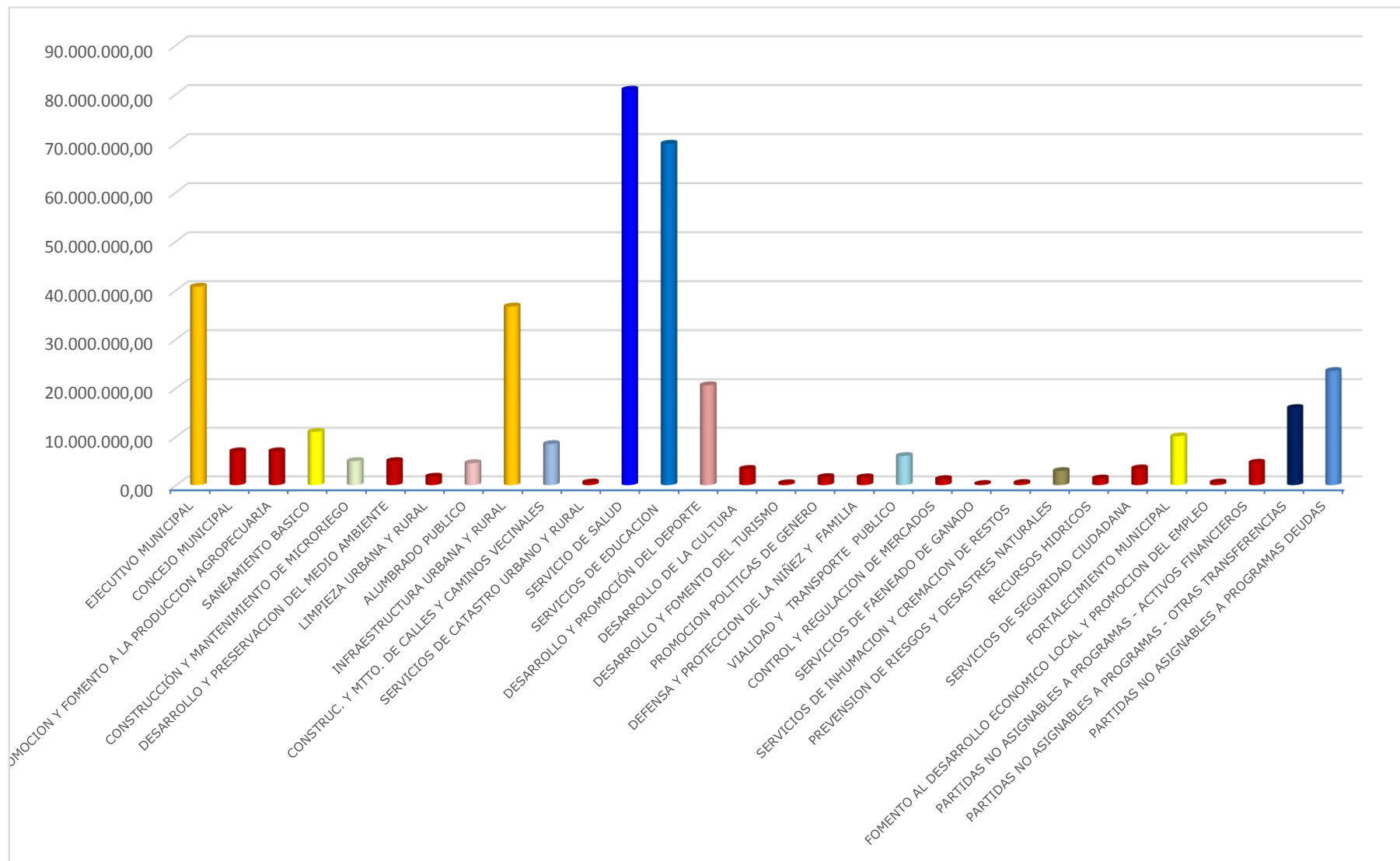


PRESUPUESTO POR PROGRAMAS VIGENTES (DEL 01 DE ENERO AL 31 DE DICIEMBRE DEL 2017)

PROG.	PROY.	ACT.	DESCRIPCIÓN	MONTO BS.
00	0000	00	EJECUTIVO MUNICIPAL	40.687.825,00
01	0000	00	CONCEJO MUNICIPAL	6.960.000,00
10	0000	00	PROMOCION Y FOMENTO A LA PRODUCCION AGROPECUARIA	6.968.035,83
11	0000	00	SANEAMIENTO BASICO	10.974.203,86
12	0000	00	CONSTRUCCIÓN Y MANTENIMIENTO DE MICRORIEGO	4.952.901,50
13	0000	00	DESARROLLO Y PRESERVACION DEL MEDIO AMBIENTE	4.954.535,48
14	0000	00	LIMPIEZA URBANA Y RURAL	1.745.000,00
16	0000	00	ALUMBRADO PUBLICO	4.528.332,00
17	0000	00	INFRAESTRUCTURA URBANA Y RURAL	36.658.288,96
18	0000	00	CONSTRUC. Y MTTO. DE CALLES Y CAMINOS VECINALES	8.463.564,53
19	0000	00	SERVICIOS DE CATASTRO URBANO Y RURAL	541.366,00
20	0000	00	SERVICIO DE SALUD	80.872.213,57
21	0000	00	SERVICIOS DE EDUCACION	69.853.138,35
22	0000	00	DESARROLLO Y PROMOCIÓN DEL DEPORTE	20.572.267,40
23	0000	00	DESARROLLO DE LA CULTURA	3.336.138,00
24	0000	00	DESARROLLO Y FOMENTO DEL TURISMO	392.905,00
25	0000	00	PROMOCION POLITICAS DE GENERO	1.654.590,00
26	0000	00	DEFENSA Y PROTECCION DE LA NIÑEZ Y FAMILIA	1.603.252,00
27	0000	00	VIALIDAD Y TRANSPORTE PUBLICO	5.997.377,00
28	0000	00	CONTROL Y REGULACION DE MERCADOS	1.243.385,00
29	0000	00	SERVICIOS DE FAENEADO DE GANADO	244.586,54
30	0000	00	SERVICIOS DE INHUMACION Y CREMACION DE RESTOS	448.000,00
31	0000	00	PREVENSION DE RIESGOS Y DESASTRES NATURALES	2.900.000,00
32	0000	00	RECURSOS HIDRICOS	1.368.211,24
33	0000	00	SERVICIOS DE SEGURIDAD CIUDADANA	3.449.412,00
34	0000	00	FORTALECIMIENTO MUNICIPAL	10.044.764,72
35	0000	00	FOMENTO AL DESARROLLO ECONOMICO LOCAL Y PROMOCION DEL EMPLEO	528.000,00
97	0000	00	PARTIDAS NO ASIGNABLES A PROGRAMAS - ACTIVOS FINANCIEROS	4.619.901,53
98	0000	00	PARTIDAS NO ASIGNABLES A PROGRAMAS - OTRAS TRANSFERENCIAS	15.888.549,44
99	0000	00	PARTIDAS NO ASIGNABLES A PROGRAMAS DEUDAS	23.490.247,09
TOTALES				375.940.992,04



GRÁFICO PRESUPUESTO POR PROGRAMAS VIGENTES





EJECUCIÓN PRESUPUESTARIA POR PROGRAMAS VIGENTES (DEL 01 DE ENERO AL 31 DE DICIEMBRE DEL 2017)

PROG.	PROY.	ACT.	DESCRIPCIÓN	PRESUPUESTO VIGENTE	PRESUPUESTO EJECUTADO	% EJECUTADO
00	0000	00	EJECUTIVO MUNICIPAL	40.687.825,00	39.138.263,17	96%
01	0000	00	CONCEJO MUNICIPAL	6.960.000,00	6.664.317,27	96%
10	0000	00	PROMOCION Y FOMENTO A LA PRODUCCION AGROPECUARIA	6.968.035,83	1.464.758,67	21%
11	0000	00	SANEAMIENTO BASICO	10.974.203,86	6.476.002,80	59%
12	0000	00	CONSTRUCCIÓN Y MANTENIMIENTO DE MICRORIEGO	4.952.901,50	3.523.335,09	71%
13	0000	00	DESARROLLO Y PRESERVACION DEL MEDIO AMBIENTE	4.954.535,48	4.944.606,12	100%
14	0000	00	LIMPIEZA URBANA Y RURAL	1.745.000,00	1.744.799,40	100%
16	0000	00	ALUMBRADO PUBLICO	4.528.332,00	3.528.066,39	78%
17	0000	00	INFRAESTRUCTURA URBANA Y RURAL	36.658.288,96	29.623.846,13	81%
18	0000	00	CONSTRUC. Y MTTO. DE CALLES Y CAMINOS VECINALES	8.463.564,53	7.931.866,33	94%
19	0000	00	SERVICIOS DE CATASTRO URBANO Y RURAL	541.366,00	540.113,11	100%
20	0000	00	SERVICIO DE SALUD	80.872.213,57	70.219.884,03	87%
21	0000	00	SERVICIOS DE EDUCACION	69.853.138,35	61.052.220,18	87%
22	0000	00	DESARROLLO Y PROMOCIÓN DEL DEPORTE	20.572.267,40	17.326.863,62	84%
23	0000	00	DESARROLLO DE LA CULTURA	3.336.138,00	2.638.539,15	79%
24	0000	00	DESARROLLO Y FOMENTO DEL TURISMO	392.905,00	291.711,73	74%
25	0000	00	PROMOCION POLITICAS DE GENERO	1.654.590,00	1.625.836,26	98%
26	0000	00	DEFENSA Y PROTECCION DE LA NIÑEZ Y FAMILIA	1.603.252,00	1.557.872,20	97%
27	0000	00	VIALIDAD Y TRANSPORTE PUBLICO	5.997.377,00	5.925.749,84	99%
28	0000	00	CONTROL Y REGULACION DE MERCADOS	1.243.385,00	1.157.186,00	93%
29	0000	00	SERVICIOS DE FAENEADO DE GANADO	244.586,54	241.461,44	99%
30	0000	00	SERVICIOS DE INHUMACION Y CREMACION DE RESTOS	448.000,00	441.677,44	99%
31	0000	00	PREVENSIÓN DE RIESGOS Y DESASTRES NATURALES	2.900.000,00	2.751.858,61	95%
32	0000	00	RECURSOS HIDRICOS	1.368.211,24	1.234.379,66	90%
33	0000	00	SERVICIOS DE SEGURIDAD CIUDADANA	3.449.412,00	3.412.340,63	99%
34	0000	00	FORTALECIMIENTO MUNICIPAL	10.044.764,72	9.603.392,14	96%
35	0000	00	FOMENTO AL DESARROLLO ECONOMICO LOCAL Y PROMOCION DEL EMPLEO	528.000,00	519.008,54	98%
97	0000	00	PARTIDAS NO ASIGNABLES A PROGRAMAS - ACTIVOS FINANCIEROS	4.619.901,53	0,00	0%
98	0000	00	PARTIDAS NO ASIGNABLES A PROGRAMAS - OTRAS TRANSFERENCIAS	15.888.549,44	14.236.751,78	90%
99	0000	00	PARTIDAS NO ASIGNABLES A PROGRAMAS DEUDAS	23.490.247,09	22.984.926,09	98%
TOTALES				375.940.992,04	322.801.633,82	86%

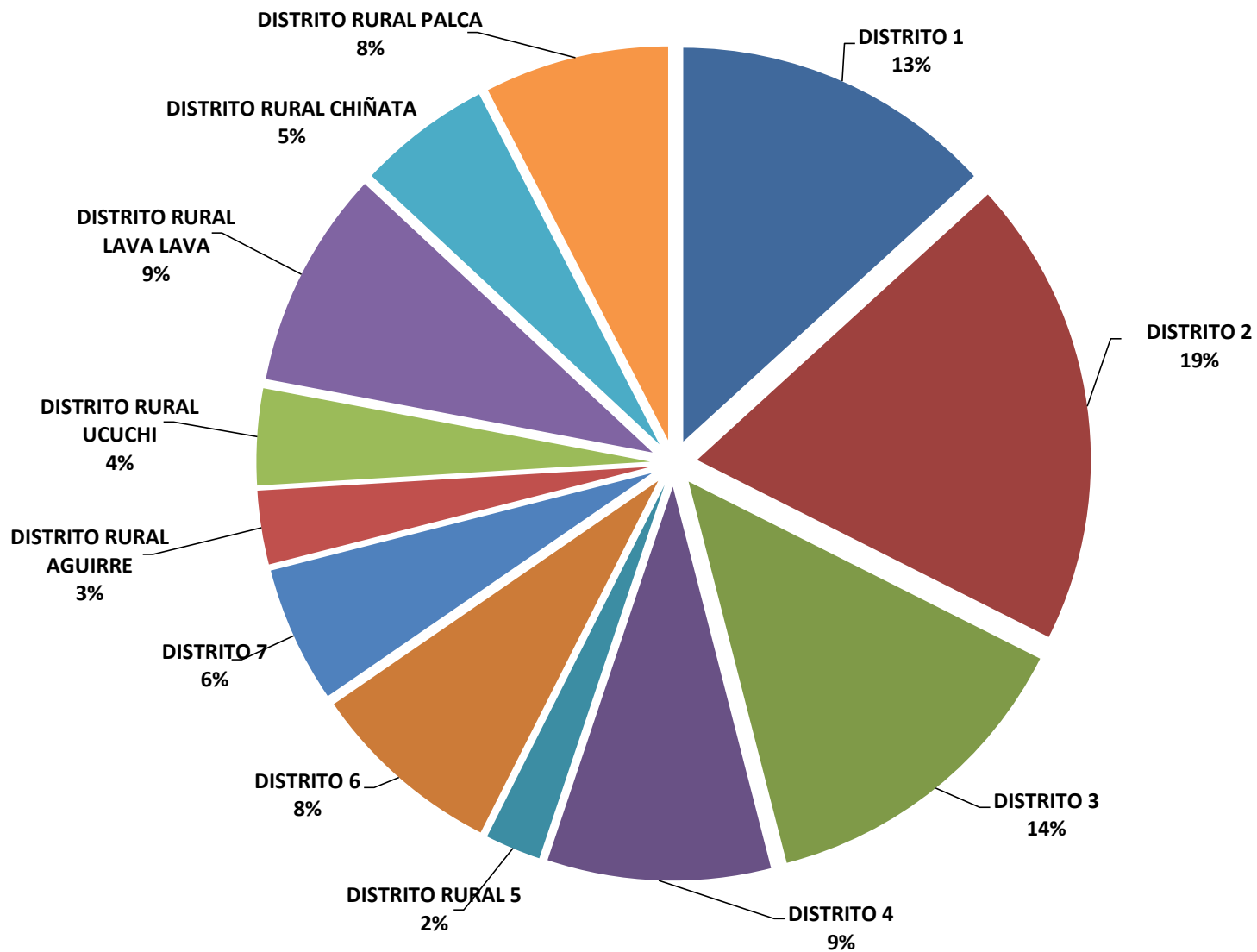


EJECUCIÓN PRESUPUESTARIA DE GASTOS POR DISTRITOS (DEL 01 DE ENERO AL 31 DE DICIEMBRE DEL 2017) (Expresado en Bolivianos)

DISTRITO URBANO / RURAL	PRESUPUESTO VIGENTE 2017	EJECUCION A JUNIO 2017	% EJECUCION
DISTRITO 1	8.076.737,00	5.049.813,30	63%
DISTRITO 2	11.726.855,07	9.027.600,73	77%
DISTRITO 3	8.283.156,00	6.361.286,39	77%
DISTRITO 4	5.600.849,36	4.685.508,39	84%
DISTRITO RURAL 5	1.397.566,00	963.432,95	69%
DISTRITO 6	4.865.919,00	4.774.649,86	98%
DISTRITO 7	3.421.448,00	3.221.946,63	94%
DISTRITO RURAL AGUIRRE	1.846.105,00	1.830.340,19	99%
DISTRITO RURAL UCUCHI	2.413.820,00	2.025.896,65	84%
DISTRITO RURAL LAVA LAVA	5.473.232,75	4.522.323,07	83%
DISTRITO RURAL CHIÑATA	3.348.723,00	3.288.901,33	98%
DISTRITO RURAL PALCA	4.622.914,63	3.674.671,23	79%
GLOBALES MUNICIPALES	314.863.666,23	273.375.263,10	87%
TOTAL	375.940.992,04	322.801.633,82	86%



EJECUCIÓN POR DISTRITO





**GOBIERNO AUTÓNOMO
MUNICIPAL DE SACABA**

Una Ciudad con Valor

EJECUCIÓN POR EJES DE DESARROLLO

CONTENIDO

OCUPACIÓN TERRITORIAL

CÓDIGO	SECTOR
06	TRANSPORTES
11	URBANISMO Y VIVIENDA

DESARROLLO HUMANO INTEGRAL

CÓDIGO	SECTOR
08	SALUD
09	EDUCACIÓN
10	SANEAMIENTO BÁSICO
15	ORDEN PÚBLICO Y SEGURIDAD SOCIAL
21	SEGURIDAD SOCIAL
22	CULTURA
23	JUSTICIA
24	DEPORTES

MADRE TIERRA

CÓDIGO	SECTOR
16	DEFENSA NACIONAL
12	RECURSOS HÍDRICOS
19	MEDIO AMBIENTE

ECONOMÍA PLURAL

CÓDIGO	SECTOR
01	AGROPECUARIO
03	INDUSTRIA
13	COMERCIO Y FINANZAS
20	TURISMO



**GOBIERNO AUTÓNOMO
MUNICIPAL DE SACABA**

Una Ciudad con Valor

OCUPACIÓN TERRITORIAL

CÓDIGO	SECTOR
11	URBANISMO Y VIVIENDA
06	TRANSPORTES



**GOBIERNO AUTÓNOMO
MUNICIPAL DE SACABA**

Una Ciudad con Valor

SECTOR 11: URBANISMO Y VIVIENDA

CÓDIGO	DENOMINACIÓN DE PROGRAMA
17	INFRAESTRUCTURA URBANA Y RURAL
16	SERVICIO DE ALUMBRADO PÚBLICO
19	SERVICIO DE CATASTRO URBANO Y RURAL



**GOBIERNO AUTÓNOMO
MUNICIPAL DE SACABA**

Una Ciudad con Valor

CÓD. PROG. 17: INFRAESTRUCTURA URBANA Y RURAL

PRESUPUESTO	VIGENTE	EJECUTADO	PORCENTAJE
	Bs. 36'658.288,96	Bs. 29'623.846,13	81%



OBRAS PÚBLICAS

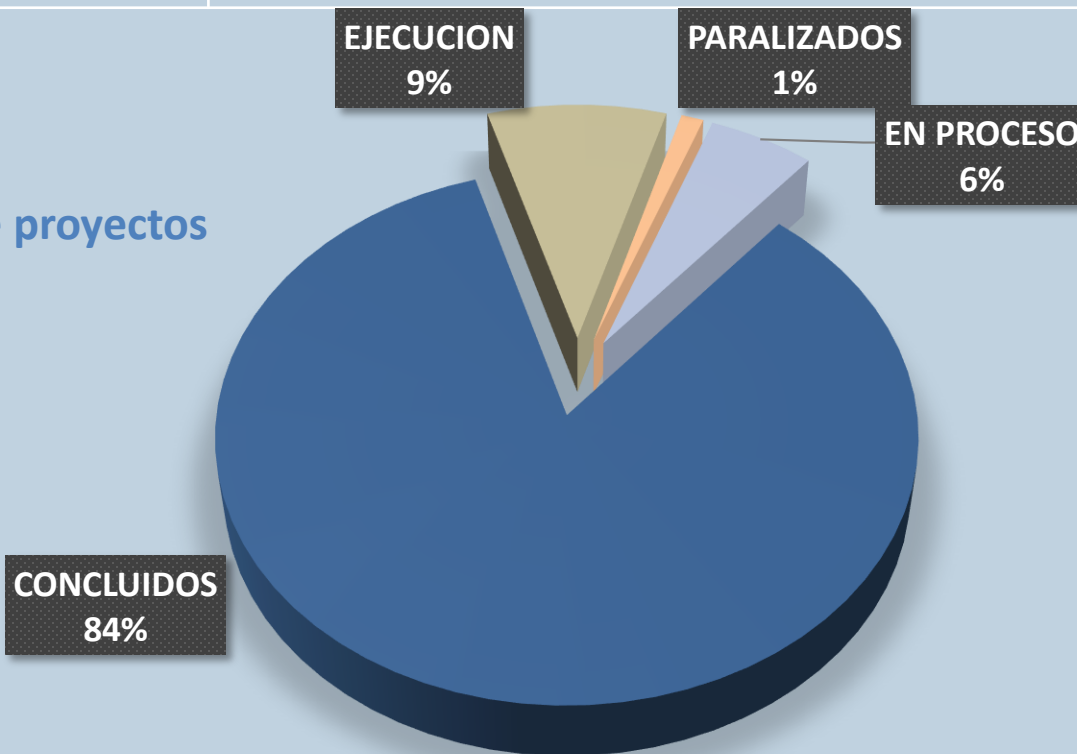
Productos Logrados

(Localización, Nro. Beneficiarios, Género y otros)

- 350 Obras fiscalizadas y supervisadas
 - 295 Obras concluidas
 - 32 Obras en ejecución
 - 4 Obras paralizadas
 - 19 Obras en proceso

- D1, D2, D3, D4, D5, D6, D7, AGUIRRE, CHIÑATA, LAVA LAVA, PALCA, UCUCHI

Torta porcentual cantidad de proyectos



OBRAS PÚBLICAS

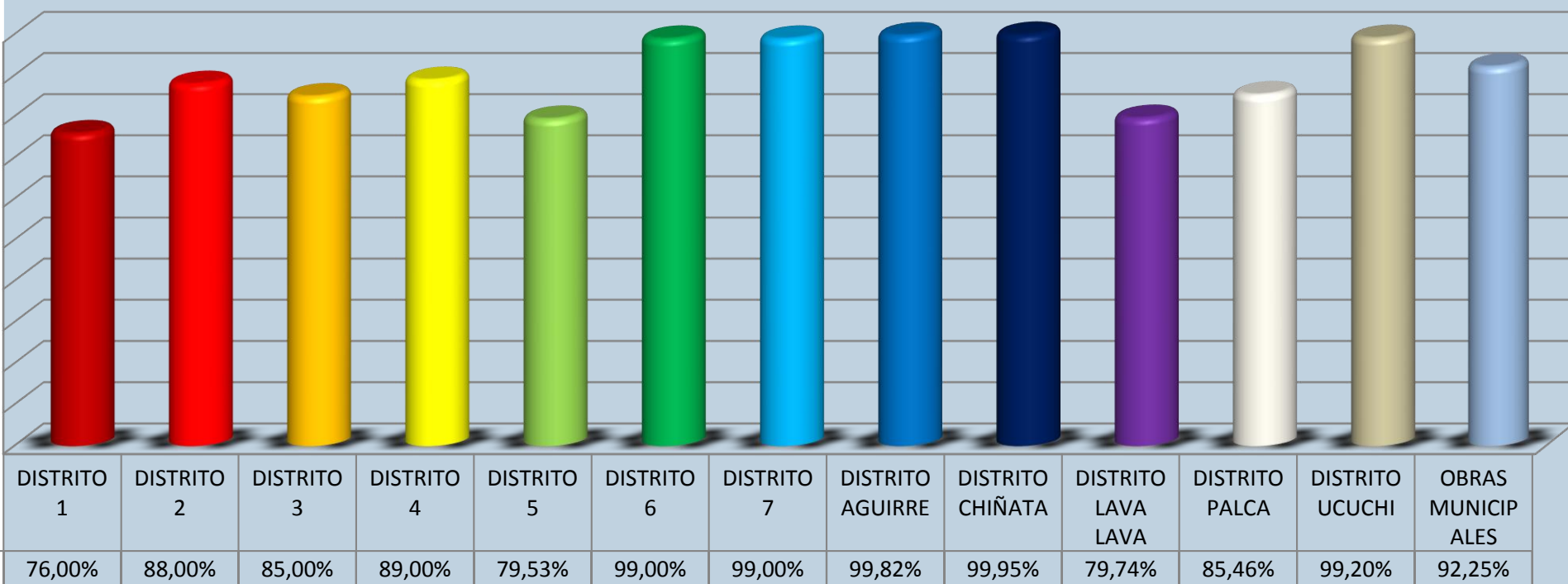
Productos Logrados

Localización, Nro. Beneficiarios, Género, otros

• **90,30%** de ejecución física en obras

Todos los distritos

Ejecución física en obras





Construcción Aulas Kinder Maria Alborta (Conclusión BLOQUE) D-1



Restauración Patrimonio Cultural Iglesia San Pedro de Sacaba





Ampliación Parque Prehistórico Sacaba Paquete II (Enmallado y recorridos) D-1





Construcción U.E José Vía Garcia (Obras Complementarias) D-2



Construcción Aulas Quintanilla B (Segunda Fase) D-2



Const. Centro de Capacitación Género OTB Chacacollo Oeste (Sector Administración) D-2





Construcción canalización-torrenteras (Kaquerama-Monjas Mayu) – D 2



Construcción pavimento Av. Octava Distrito 2





Construcción Planta de tratamiento de Aguas residuales Pucara (Llave en mano) en ejecución



Construcción laboratorio calidad del aire



Mantenimiento y mejoramiento matadero municipal (Const. Pisos y reposición de cerámica)






Mantenimiento y Mejoramiento Módulos y EPIS (Distrito 2 y 3)



EPI VILLA GRACIELA D-3



EPI-GUADALQUIVIR D3



EPI AMANCAYAS D-2



EPI VILLA ESPERANZA D-3



EPI SENAC TACOLOMA D-3



SECTOR: URBANISMO Y VIVIENDA

Const. Paseo Peatonal Monseñor Alcocer Distrito 1



Const. Infraestructura para Zoonosis Sacaba



Refacción Patrimonios culturales (Museo Municipal Sacaba)





Ampliación canales de riego Aparat Sacaba (Construcción de canales)



Construcción Micro riego Distrito Rural Chiñata (Phajcha)



Sistema de Microriego Distrito Rural Chiñata (Perforación de pozo Choquechampi)



Construcción Sistema de riego Distrito Rural Chiñata (Patati Alto)





Construcción Infraestructura Rural Distrito Chiñata (Parque Infantil Catachilla Centro)



Const. Infraestructura rural Distrito Chiñata (Parque Infantil Catachilla Centro Juegos Infantiles)



Construcción Sistema de Agua Potable Aguirre 1



Const. Sistema de micro riego Alto Aguirre, Contu y Abaroa (tendido de tubería)





Construcción Tanque elevado Comunidad Corralones



Construcción Planta de tratamiento de aguas residuales Korihuma II (UE Nuevo Amanecer)



Construcción Centro Integral Buena Vista





Construcción Silos para grano Pusilla D- Lava Lava



Construcción empedrado y Cordones Distrito Lava Lava (Ampliación empedrado OTB Canal Pata)



Mejoramiento posta de salud Comunidad Alalay



Const. Aulas U.E. Tupac Katari Comunidad Tuscapuquio bajo (Obras complementarias)





**Const. Sistema de Agua Potable Sindicato Agrario
Palca Chico**



**Mantenimiento y mejoramiento caminos
Distrito Palca (Kaluyo Grande)**



**Construcción Aulas y Viviendas para profesores
UE Pampilla D-Palca**



**Construcción Conclusión Aulas UE.
Molinos Palca**





Const. Silo para productos Agropecuarios Central Regional Melga



Mejoramiento de caminos Pilancho D-Ucuchi



Construcción Centro de Salud Distrito Rural Ucuchi (Tanques, muro conten, Obra fina)



Const. y Equip. Comedor, Cocina y Muro Perimetral U.E. Tutimayu (Bachillerato Técnico Humanístico)






Const. Estanque de micro riego Laraty Centro



Construcción de Micro riego Sub Central Sapanani (Prov. y tendido de Tubería)



Construcción Sistema Micro riego por aspersión Koluyo



Construcción Sistema Micro riego Subcentral Sapanani (Tend. Colocado Tub Sapanani Centro)



Construcción Sistema Micro riego Laraty





Const. Graderías y camerinos Campo Deportivo Chullpamogo D-4



Construcción Centro de acogida Temporal a la niñez y la mujer de Sacaba





Const. Infraestructura Deportiva Pelota Vasca Distrito 3



Construcción Unidad Educativa Paulo Freire





Construcción Unidad Educativa Gral. Juan José Torrez Gonzales – Nivel Secundario D-6



Const. Unidad Educativa Villa Obrajes B D-7





Const. Unidad Educativa Hugo Chavez Frías



Const. U.E. Fiscal 22 de enero D-AGUIRRE



Const. Unidad Educativa Franz Tamayo – Nivel Secundario D-Chiñata





Const. Mercado zonal Canal Pata



Const. Unidad Educativa Plurinacional – Distrito Lava Lava





**GOBIERNO AUTÓNOMO
MUNICIPAL DE SACABA**

Una Ciudad con Valor

CÓD. PROG. 16: SERVICIO DE ALUMBRADO PÚBLICO

PRESUPUESTO	VIGENTE	EJECUTADO	PORCENTAJE
	Bs. 4'528.332,00	Bs. 3'528.066,39	78%



SERVICIOS ELÉCTRICOS Y SEMAFORIZACIÓN

Productos Logrados	Localización, Nro. Beneficiarios, Género y otros
<ul style="list-style-type: none"> • 1.024 luminarias nuevas instaladas 	<ul style="list-style-type: none"> • Lava Lava, Ucuchi, D6, D4
<ul style="list-style-type: none"> • 90% de solicitudes atendidas para mantenimiento de alumbrado público 	<ul style="list-style-type: none"> • En todo los distritos del Municipio de Sacaba

Mantenimiento de alumbrado público



Reposición postes brazos y luminarias



Ampliación alumbrado público D. LAVA LAVA





SERVICIOS ELÉCTRICOS Y SEMAFORIZACIÓN

Mantenimiento y restauración de
semáforos (Av. Chapare)



Ampliación alumbrado público
D. Ucuchi (Pilanchu)



Iluminación Ruta Turística navideña





**GOBIERNO AUTÓNOMO
MUNICIPAL DE SACABA**

Una Ciudad con Valor

CÓD. PROG. 19: SERVICIO DE CATASTRO URBANO Y RURAL

PRESUPUESTO	VIGENTE	EJECUTADO	PORCENTAJE
	Bs. 541.366,00	Bs. 540.113,11	99,8 %



URBANISMO

Productos Logrados	Localización, Nro. Beneficiarios, Género y otros
<ol style="list-style-type: none">1.- Ley Municipal 074/17 (Sup. Mínimas)2.- Ley Municipal 077/17 modificadorio de la Ley 053/16 de la Amnistía3.- Modificadorio al D.M. 04/15 Aprobado con D.M. 004/17 de Proc. Adm. y Requisitos4.-Proyecto Normativo para la Regularización Voluntaria de terrenos consolidados que no cuentan con área verde y/o equipamiento (en el C. Municipal)	En todo el Municipio de Sacaba
<ol style="list-style-type: none">1.-Reglamento para Enclaves agrícolas urbanos y Zonas Mixtas.2.-Normativa para la Regularización de terrenos Urbanos (a partir de la aprobación del Plan Director).3.-Normativa para la Regularización de construcciones (a partir del Plan Director).4.-Reglamento y procedimiento para la otorgación de permisos y licencias de operación de antenas de telecomunicaciones.5.-Reglamento de Demoliciones6.-Reglamento de Recuperación del Espacio Público, aceras	Normativas en elaboración, revisión para su posterior aprobación.



Productos Logrados	Localización, Nro. Beneficiarios, Género y otros
<ul style="list-style-type: none"> • 1.864 trámites aprobados de terrenos y construcción 	
<ul style="list-style-type: none"> • 487 trámites atendidos con amnistía 	
<ul style="list-style-type: none"> • 1271 trámites atendidos de terrenos y construcción en proceso 	
<ul style="list-style-type: none"> • 365 trámites atendidos con certificaciones varias 	
<ul style="list-style-type: none"> • 306 trámites atendidos con la Ley 247 	
<ul style="list-style-type: none"> • 373 certificaciones judiciales elaboradas 	
<ul style="list-style-type: none"> • 474 tramites atendidos para otorgar permisos de construcción 	<ul style="list-style-type: none"> • En todo el Municipio de Sacaba
<ul style="list-style-type: none"> • 44 tramites atendidos para autorización de demolición 	
<ul style="list-style-type: none"> • 1.841 certificaciones de datos técnicos 	
<ul style="list-style-type: none"> • 2.090 boletas de paralización de construcción emitidas 	
<ul style="list-style-type: none"> • 92 procesos de demolición iniciados 	
<ul style="list-style-type: none"> • 1937 trámites de visación de minutas atendidas 	
<ul style="list-style-type: none"> • 18 informes de comisión técnico-legal 	



ORDENAMIENTO TERRITORIAL

Productos Logrados	Localización, Nro. Beneficiarios, Otros
<ul style="list-style-type: none"> • 35 trámites despachados de regularización, anexión y sustitución plano de lote 	<ul style="list-style-type: none"> • En todo el Municipio de Sacaba
<ul style="list-style-type: none"> • 99 trámites despachados de regularización para fraccionamientos y sub división de predios 	
<ul style="list-style-type: none"> • 127 trámites despachados para definiciones de proyectos municipales 	
<ul style="list-style-type: none"> • 21 trámites despachados de visación de anteproyectos de urbanización 	
<ul style="list-style-type: none"> • 25 trámites despachados de Proyectos de urbanización 	
<ul style="list-style-type: none"> • 1350 Certificaciones en área urbana/rural 	
<ul style="list-style-type: none"> • 306 Certificaciones de uso de suelo 	
<ul style="list-style-type: none"> • 213 certificaciones en cota 2750 	
<ul style="list-style-type: none"> • 617 Certificaciones judiciales 	
<ul style="list-style-type: none"> • 1 informe despachado de certificación de área para procesos de saneamiento de tierras y pertenencia al territorio municipal 	
<ul style="list-style-type: none"> • TDR Y DBC elaborados para estudio topográfico río Maylanco y afluentes principales 	
<ul style="list-style-type: none"> • 120 OTBs informadas sobre el Plan Director 	



Socialización Plan Director





CATASTRO

Productos Logrados	Localización, Nro. Beneficiarios, Género, otros
<ul style="list-style-type: none"> • Empadronamientos 2346 registros • Certificaciones 974 • Visaciones 840 • Certif. judiciales 120 • Solicitudes Varias 100 <p>Empadronamientos comprendidos dentro la ampliación del Radio Urbano Nuevo según Decreto Municipal 007/2017.</p> <p>Total beneficiarios 4380</p>	<ul style="list-style-type: none"> • Area urbana de Sacaba
<ul style="list-style-type: none"> • Resultados entregados del polígono 1 del levantamiento catastral y acompañamiento y coordinación al convenio de financiamiento suscrito entre el Ministerio de Obras públicas y servicios y vivienda y el GAMs para la ejecución del programa de mejora a la gestión municipal. 	<p>Área Urbana de Sacaba Distritos 1-4-6 Cantidad de predios registrados 17.184 Superficie 2.040 ha. Construcciones 21.469.</p>



Socialización Levantamiento Catastral





**GOBIERNO AUTÓNOMO
MUNICIPAL DE SACABA**

Una Ciudad con Valor

SECTOR 06: TRANSPORTES

CÓDIGO	DENOMINACIÓN DE PROGRAMA
18	GESTIÓN DE CAMINOS VECINALES
27	VIALIDAD Y TRANSPORTE PÚBLICO



TRANSPORTES Y MAQUINARIA

Productos Logrados

(Localización, Nro. Beneficiarios, Género y otros)

- 82% de solicitudes atendidas para mantenimiento y mejoramiento de caminos
- 83,33% de cumplimiento a la programación anual de maquinaria por distritos

- Todos los distritos del Municipio de Sacaba
- Todos los distritos del Municipio, excepto el D1 y D6

Mantenimiento y mejoramiento de caminos en Distrito 2 (Castillo y OTB San Pedro)

Mantenimiento de caminos en Distrito 4 (OTB Esmeralda Sud y OTB Oriosti)





TRANSPORTES Y MAQUINARIA

Mantenimiento de caminos en Distrito 7
(Catachilla Baja y Villa Obrajes)



Mantenimiento de caminos en Distrito rural Chiñata
(Molino Blanco y Patati)



Mantenimiento de caminos en Distrito Rural 5
(Sapanani Centro y Sapanani Alto)



Mantenimiento de caminos en Distrito Rural
Lava Lava (Korihuma y Canal Pata)





PLANTA Y ASFALTO

Productos Logrados

(Localización, Nro. Beneficiarios, Género y otros)

- 39.349 m2 de calles pavimentadas
- 80% de solicitudes atendidas para bacheo y mantenimiento de vías urbanas y rurales

- D-1, D-2, D-7, D. LAVA LAVA
- Distritos Urbanos y rurales

Const. Pavimento C. San Antonio de Padua D-2



Const. Pavimento D2 (OTB Arocagua Central)





PLANTA Y ASFALTO

Const. Pavimento Distrito 7



Const. Pavimento Flexible Relleno Sanitario (Lava Lava)



Reposición de Pavimento Rígido D-1



Tratamiento de fisuras Av. Mons. Heredia D-4





LABORATORIO

Productos Logrados

- Se realizaron pruebas de laboratorio para los proyectos ejecutados por el Municipio

Localización, Nro. Beneficiarios, Género y otros

- En todos los distritos del Municipio

Ensayo DCP Determinación de Capacidad de Soporte en campo por correlación Const. Pavimento Distrito 2, ingreso polideportivo; Av. Santa Cruz





LABORATORIO

Control de imprimación const Pavimento Distrito 2; Const. Pavimento Flexible Relleno Sanitario Distrito Lava Lava



Control de calidad de agregados





LABORATORIO

Control de hormigones Construcción Pavimento Distrito 7 (Conformación de Plataforma)





MOVILIDAD Y TRANSPORTE

Productos Logrados	Localización, Nro. Beneficiarios, Género
<ul style="list-style-type: none">• 24 operativos realizados para el control de paradas ilegales, trufis y radiomóviles	<ul style="list-style-type: none">• D1, D2, D3, D4, D6
<ul style="list-style-type: none">• 1815 solicitudes de tarjetas de operación atendidas (Cambio de servicio de particular a público)	<ul style="list-style-type: none">• A requerimiento de población
<ul style="list-style-type: none">• 382 solicitudes de certificaciones atendidas (para operar como transporte de servicio público)	<ul style="list-style-type: none">• A requerimiento de población
<ul style="list-style-type: none">• 1 sistema de parqueo tarifado aprobado por Ley Municipal en funcionamiento al 50% de su capacidad<ul style="list-style-type: none">• Bs 56.300 recaudado por el servicio de engrampado de vehículos• Bs 106.400 recaudados por el servicio de parqueo tarifado	<ul style="list-style-type: none">• Periodo de operación (Agosto, Septiembre, Octubre, Noviembre y Diciembre)
<ul style="list-style-type: none">• 4 conflictos de transporte resueltos de sobreposición de rutas	<ul style="list-style-type: none">• Sindicato Santa Rosa de Lima y Trans Sacaba



SECTOR: TRANSPORTES

Señalización horizontal para el parque tarifado



Resolución de conflictos entre sectores del transporte público (Trans Sacaba y Santa Rosa de Lima)





**GOBIERNO AUTÓNOMO
MUNICIPAL DE SACABA**

Una Ciudad con Valor

DESARROLLO HUMANO INTEGRAL

CÓDIGO	SECTOR
08	SALUD
09	EDUCACIÓN
10	SANEAMIENTO BÁSICO
15	ORDEN PÚBLICO Y SEGURIDAD SOCIAL
21 - 23	SEGURIDAD SOCIAL/ JUSTICIA
22	CULTURA
24	DEPORTES



**GOBIERNO AUTÓNOMO
MUNICIPAL DE SACABA**

Una Ciudad con Valor

SECTOR 08: SALUD

CÓDIGO	DENOMINACIÓN DE PROGRAMA
20	GESTIÓN DE SALUD



**GOBIERNO AUTÓNOMO
MUNICIPAL DE SACABA**

Una Ciudad con Valor

CÓD. PROG. 20: SERVICIO DE SALUD

PRESUPUESTO	VIGENTE	EJECUTADO	PORCENTAJE
	Bs. 80'872.213,57	Bs. 70'219.884,03	87 %



• HOSPITAL MÉXICO:

Productos Logrados	(Localización, Nro. Beneficiarios, Género y otros)
<ul style="list-style-type: none"> Fortalecimiento del hospital México con Equipamiento (Monitores multiparamétricos, oxímetros de pulso, desfibriladores, bombas de infusión, carros de paro, detector de venas, balanza analítica, neuroestimulador, enfriador de compresas, bicicleta estacionaria y movilizador de rodilla). 	<ul style="list-style-type: none"> Se coadyuvo a la atención de 241.239 prestaciones de la ley 475 en el Municipio de Sacaba.
<ul style="list-style-type: none"> Fortalecimiento del servicio de salud con la contratación de 83 profesionales en salud contratados. 	<ul style="list-style-type: none"> Se coadyuvo a la atención de 241.239 prestaciones de la ley 475 en el Municipio de Sacaba.

Oxímetro de pulso



• SOLOMON KLEIN:

Productos Logrados	(Localización, Nro. Beneficiarios, Género y otros)
<ul style="list-style-type: none"> Fortalecimiento del hospital Solomon Klein contratación de 50 consultores en línea (médicos generales, anestesiólogo, ginecólogo, pediatra, ecografista, bioquímicos, licenciadas en enfermería, nutrición, trabajo social, auxiliares en enfermería y un técnico en rayos x) 	<ul style="list-style-type: none"> Se coadyuvo a la atención de 200.240 en el marco de la ley 475 .
<ul style="list-style-type: none"> Fortalecimiento con equipamiento médicos y de laboratorio 	<ul style="list-style-type: none"> Se coadyuvo a la atención de 200.240 en el marco de la ley 475 .

Equipo visualizador



Equipo de terapia



Electrobisturi





• **CENTROS Y POSTAS DE 1er NIVEL**

Productos Logrados	(Localización, Nro. Beneficiarios, Género y otros)
<ul style="list-style-type: none"> Fortalecimiento con recursos humanos en salud a centros y postas con la contratación de 64 profesionales (1 ecografista, 17 médicos generales., 1 odontólogo, 11 Lic. Enfermería, 4 Tec. laboratorio, 23 Aux. Enfermería, 7 Aux, farmacia). 	<ul style="list-style-type: none"> Distribuidos en 17 Centros y Postas de 1er Nivel: Aguirre, Melga, Catachilla, Alalay, Tuscapujio, Abra, Pacata, Guadalupe, Huayllani, Sapanani, Laraty, Kaluyo Chico, Palca, Pisy, Ichucollo y Challviri. La producción de los servicios de los primeros niveles alcanza un total de 221.130 prestaciones dentro el marco de la ley 475.
<ul style="list-style-type: none"> Descentralización con equipamiento de 3 Servicios de Laboratorio. 	<ul style="list-style-type: none"> Pacata D-3, Abra y Tuscapujio. Se coadyuvo en la atención de 70.381 prestaciones de salud.
<ul style="list-style-type: none"> Fortalecimiento con equipamiento de 5 Centros de Salud 	<ul style="list-style-type: none"> Pacata D-3, Abra, Tuscapujio, Catachilla, Huayllani y Abra . Se coadyuvo en la atención de 136.427 prestaciones de salud.
<ul style="list-style-type: none"> Fortalecimiento rumbo al gobierno electrónico con 25 equipos de computación e impresoras a los diferentes centros de primer nivel. 	<ul style="list-style-type: none"> Se coadyuvo en el manejo digital de la información (SALMI, SOABS, manejo de historias clínicas y sistemas de red)



Centro de Salud Tuscapujio



Centro de Salud Pacata D-3



Centro de Salud Abra






• FARMACIA INSTITUCIONAL MUNICIPAL (F.I.M)

Productos Logrados	(Localización, Nro. Beneficiarios, Género y otros)
<ul style="list-style-type: none"> Adquisición de 50.847 unidades de Complemento alimentario (Nutribebé) 	<ul style="list-style-type: none"> 25.103 Beneficiarios niños y niñas de 6 a 23 meses de edad.
<ul style="list-style-type: none"> Adquisición 56.668 unidades de alimento Complementario para el Adulto Mayor (Carmelo) 	<ul style="list-style-type: none"> 49.814 Beneficiarios adulto mayor a partir de los 60 años
<ul style="list-style-type: none"> Adquisición de medicamentos e insumos, reactivos de laboratorio e insumos odontológicos. 	<p>Para coadyuvar la atención de 662.609 prestaciones de salud en todo el Municipio de Sacaba a los beneficiarios de la ley 475.</p>
<ul style="list-style-type: none"> Adquisición de medicamentos e insumos , reactivos de laboratorio. 	<p>Distribución a Hospitales, Centros y Postas de Salud. Pacientes que no son beneficiarios de ley 475. Inversión de Bs. 597.006,60.</p>

Alimento complementario (Carmelo)



Alimento complementario (Nutribebe)



Medicamentos





• PROGRAMAS DE SALUD

Productos Logrados	(Localización, Nro. Beneficiarios, Género y otros)
<ul style="list-style-type: none"> Fortalecimiento de I programa PROMESA-D con 17 Cirujanos Dentistas Contratados. 	<ul style="list-style-type: none"> 16.682: Pacientes Atendidos en edad escolar . 42.981: Tratamientos Odontológicos., a niños y niñas y adolescentes del sistema de educación del municipio de Sacaba.
<ul style="list-style-type: none"> Fortalecimiento al programa nacional Mi Salud con la contratación de 35 Auxiliares de Enfermería y 2 Estadísticos Contratados. 	<ul style="list-style-type: none"> 221.906: Atenciones 6.459: Familias Carpetizadas.
<ul style="list-style-type: none"> Fortalecimiento con 4 Técnicos Operativos para Campaña Chagas Contratados. 	<p>Promoción y prevención de la enfermedad de Chagas con las siguientes datos:</p> <p>7.335 Viviendas Evaluadas 236 Viviendas Rociadas. 76 Viviendas Positivas (+)</p>
<ul style="list-style-type: none"> Servicios del programa TELESALUD 	<p>658 Consultas medicas en línea a pacientes en el Municipio de Sacaba.</p>
<ul style="list-style-type: none"> Convenio con la fundación CEADES (plataforma Chagas) 	<ul style="list-style-type: none"> Se tamizaron a 6510 pacientes de los cuales el 30% son resultados positivos en la enfermedad de Chagas, a las cuales se le realiza el tratamiento oportuno.
<ul style="list-style-type: none"> Atención a pacientes con enfermedad renal 	<ul style="list-style-type: none"> Atención a 68 pacientes con 22.695 prestaciones en servicios de hemodiálisis.
<p>TOTAL: 2902 pupitres para los estudiantes</p>	<p>46 Unidades Educativas beneficiadas</p>



PROGRAMA PROMESA D





CAMPAÑA CHAGAS





ZOONOSIS

Productos Logrados	(Localización, Nro. Beneficiarios, Género y otros)
<ul style="list-style-type: none"> 2 campañas de vacunación (Abril y Octubre) 	Caninos vacunados = 84,760 Felinos vacunados = 21,761 En todo el municipio de Sacaba
<ul style="list-style-type: none"> 314 canes y gatos esterilizaciones 	Canes = 263 Felinos = 51 En todo el Municipio de Sacaba
<ul style="list-style-type: none"> 458 vigilancia epidemiológicos a casos positivos de rabia 	Todo el Municipio de Sacaba
<ul style="list-style-type: none"> 48 muestras enviadas a Laboratorio Lidiveco 	Resultados positivos 10 En el Municipio de Sacaba





**GOBIERNO AUTÓNOMO
MUNICIPAL DE SACABA**

Una Ciudad con Valor

SECTOR 09: EDUCACIÓN

CÓDIGO	DENOMINACIÓN DE PROGRAMA
21	SERVICIOS DE EDUCACIÓN



**GOBIERNO AUTÓNOMO
MUNICIPAL DE SACABA**

Una Ciudad con Valor

CÓD. PROG. 21: SERVICIOS DE EDUCACIÓN

PRESUPUESTO	VIGENTE	EJECUTADO	PORCENTAJE
	Bs. 69.853.138,35	Bs. 61.052.220,18	87 %



• EQUIPAMIENTO DE UNIDADES EDUCATIVAS:

Productos Logrados	Localización, Nro. Beneficiarios, Género y otros
EQUIPAMIENTO MOBILIARIO:	
NIVEL INICIAL: 57 mesas hexagonales y 342 sillas entregadas	• 342 estudiantes beneficiados de 5 unidades educativas
NIVEL PRIMARIO: 210 mesas y 420 sillas entregadas	• 420 estudiantes beneficiados de 15 unidades educativas
NIVEL SECUNDARIO: 755 mesas y 2.140 sillas entregadas	• 2.140 estudiantes beneficiados de 29 unidades educativas
MOBILIARIO METÁLICO:	
• 70 escritorios, 70 sillas y 59 vitrinas entregadas	• 30 unidades educativas beneficiadas
• 70 Pizarras Acrílicas entregadas	• 20 unidades educativas beneficiadas
EQUIPAMIENTO LABORATORIOS:	
• 27 juegos de instrumentos de laboratorio entregados	• 1 unidad educativa beneficiada
• 30 sillas-taburetes, 4 gabeteros metálicos y 3 vitrinas metálicas entregadas	• 1 unidad educativa beneficiada



• EQUIPAMIENTO DE UNIDADES EDUCATIVAS

Equipamiento mobiliario para U.E.



Equipamiento mobiliario para U.E.





• EQUIPAMIENTO DE UNIDADES EDUCATIVAS

Equipamiento de laboratorio



Equipamiento de laboratorio





• SERVICIOS DE EDUCACIÓN :

Productos Logrados	Localización, Nro. Beneficiarios, Género y otros
<ul style="list-style-type: none"> • 116 unidades educativas con servicios básicos cancelados (luz, agua, alcantarillado) 	<ul style="list-style-type: none"> • 40.000 estudiantes beneficiados
<ul style="list-style-type: none"> • 21 limpiezas de Pozos Sépticos 	<ul style="list-style-type: none"> • 14 unidades educativas beneficiadas
<ul style="list-style-type: none"> • 7.796 unidades de material de limpieza 	<ul style="list-style-type: none"> • 116 unidades educativas beneficiadas
<ul style="list-style-type: none"> • 120 botiquines de primeros auxilios 	<ul style="list-style-type: none"> • 116 unidades educativas beneficiadas
<ul style="list-style-type: none"> • 480 piezas de repuestos informáticos, para mantenimiento de equipos de computación 	<ul style="list-style-type: none"> • 35 unidades educativas beneficiadas

Limpieza de pozos sépticos



• SERVICIOS DE EDUCACIÓN

Entrega de material de limpieza



Entrega de botiquines de primeros auxilios





• SERVICIOS DE EDUCACIÓN

Repuestos informáticos





• SERVICIO DE TRASPORTE DE ALUMNOS:

Productos Logrados	Localización, Nro. Beneficiarios, Género y otros
• 192 días del calendario escolar con Transporte escolar gratuito para los estudiantes Ucuchi	• 375 estudiantes de 2 unidades educativas del Distrito Rural Ucuchi beneficiados
• 193 días del calendario escolar con Transporte escolar gratuito para los estudiantes Chiñata	• 120 estudiantes de 1 unidad educativa del Distrito Rural Chiñata beneficiados
• 188 días del calendario escolar con Transporte escolar gratuito para los estudiantes Palca	• 600 estudiantes de 2 unidades educativas del Distrito Rural de Palca beneficiados
• 192 días del calendario escolar con Transporte escolar gratuito para los estudiantes D-5	• 160 estudiantes de 2 unidades educativas del D-5 beneficiados

Transporte escolar



- **TELECENTROS:**

Productos Logrados	Localización, Nro. Beneficiarios, Género y otros
<ul style="list-style-type: none">• 13 Telecentros en funcionamiento	<ul style="list-style-type: none">• 13 unidades educativas beneficiadas en distritos rurales

Telecentros educativos





• MANTENIMIENTO Y MEJORAMIENTO DE INFRAESTRUCTURA EDUCATIVA:

Productos Logrados

Localización, Nro. Beneficiarios, Género y otros

116 Unidades educativas refaccionadas:

- 50 unidades educativas refaccionadas por empresas constructoras
- 66 unidades educativas refaccionadas por cuadrillas de la unidad de educación

- En todo el municipio

Refacción de unidades educativas





• PROGRAMA DE ALIMENTACIÓN COMPLEMENTARIA ESCOLAR. (P.A.C.E.):

Productos Logrados	Localización, Nro. Beneficiarios, Género y otros
<ul style="list-style-type: none"> • 200 días del calendario escolar atendidos con Alimento complementario. 	<ul style="list-style-type: none"> • 40.650 estudiantes beneficiados de las Unidades Educativas del Sistema Fiscal Regular, Educación especial y de convenio
<ul style="list-style-type: none"> • 6'302.223 raciones líquidas 	<ul style="list-style-type: none"> • 119 unidades educativas fiscales y de convenio, educación especial y alternativa beneficiadas
<ul style="list-style-type: none"> • 5.643.167 raciones sólidas 	<ul style="list-style-type: none"> • 119 unidades educativas fiscales y de convenio, educación especial y alternativa beneficiadas
<ul style="list-style-type: none"> • 1.482.876 raciones de frutas y miel 	<ul style="list-style-type: none"> • 119 unidades educativas fiscales y de convenio, educación especial y alternativa beneficiadas
<ul style="list-style-type: none"> • 3 talleres organizados de socialización y concientización del alimento complementario escolar 	<ul style="list-style-type: none"> • 119 unidades educativas beneficiadas
<ul style="list-style-type: none"> • 1 feria organizada de exposición selectiva de alimento complementario escolar 	<ul style="list-style-type: none"> • Plazuela del estudiante
<ul style="list-style-type: none"> • 1.000 encuestas realizadas de aceptabilidad de los productos del alimento escolar complementario 	<ul style="list-style-type: none"> • En el municipio de sacaba



PROGRAMA DE ALIMENTACIÓN COMPLEMENTARIA ESCOLAR. (P.A.C.E.)

Entrega del Alimento complementario



Productos del Alimento complementario





• PROGRAMA DE ALIMENTACIÓN COMPLEMENTARIA ESCOLAR. (P.A.C.E.)

Talleres de socialización del alimento complementario



Feria de alimentación complementaria escolar

Encuesta de aceptabilidad y degustación de nuevos productos



• POST-ALFABETIZACIÓN:

Productos Logrados

- 436 paquetes de material educativo didáctico entregado programa de post-alfabetización

Localización, Nro. Beneficiarios, Género y otros

- 436 participantes en el proceso de formación de educación primaria, en diferentes distritos

Entrega de materiales





• POST-ALFABETIZACIÓN:

Participantes en proceso de formación



Acto de graduación



• PROYECTOS UAIN@:

Productos Logrados	Localización, Nro. Beneficiarios, Género y otros
<ul style="list-style-type: none"> • 28 centros infantiles funcionando 	<ul style="list-style-type: none"> • 785 entre niños y niñas (de 0-5 años)
<ul style="list-style-type: none"> • 3 centros infantiles refaccionados 	<ul style="list-style-type: none"> • Distrito 2, 6 y Ucuchi
<ul style="list-style-type: none"> • 17 talleres de capacitación y fortalecimiento para educadoras implementados 	<ul style="list-style-type: none"> • 80 educadoras beneficiarias
<ul style="list-style-type: none"> • 28 kits de material educativo didáctico 	<ul style="list-style-type: none"> • 785 entre niños y niñas
<ul style="list-style-type: none"> • 28 kits de material de limpieza 	<ul style="list-style-type: none"> • 785 entre niños y niñas

Centros infantiles





- **PROYECTOS UAIN@:**

Talleres de capacitación



PROGRAMA MI PRIMERA MOCHILA:

Productos Logrados

- 7.850 mochilas con material escolar primordial y básico

Localización, Nro. Beneficiarios, Género y otros

- 7.850 estudiantes de nivel Inicial y 1ro de primaria del Sistema Fiscal Regular y de convenio.

Entrega de mochilas escolares





**GOBIERNO AUTÓNOMO
MUNICIPAL DE SACABA**

Una Ciudad con Valor

SECTOR 15: ORDEN PÚBLICO Y SEGURIDAD SOCIAL

CÓDIGO	DENOMINACIÓN DE PROGRAMA
33	SERVICIOS DE SEGURIDAD CIUDADANA



**GOBIERNO AUTÓNOMO
MUNICIPAL DE SACABA**

Una Ciudad con Valor

CÓD. PROG. 33: SERVICIOS DE SEGURIDAD CIUDADANA

PRESUPUESTO	VIGENTE	EJECUTADO	PORCENTAJE
	Bs. 3.449.412,00	Bs. 3.412.340,63	99 %



SEGURIDAD CIUDADANA

Productos Logrados	(localización, Nro. Beneficiarios, Género y otros)
<ul style="list-style-type: none"> 12 Brigadas vecinales de seguridad ciudadana conformadas. 	<ul style="list-style-type: none"> Distrito de Lava Lava, Distrito 3 y Distrito 6,
<ul style="list-style-type: none"> 22 Operativo de control en los colegios “Mochila Segura” 	<ul style="list-style-type: none"> En 22 Unidades Educativas fiscales del Municipio de Sacaba.
<ul style="list-style-type: none"> niñas y niños de 30 Unidades Educativas capacitados en trafico y vialidad de nivel primaria (Parque vial Móvil). 	<ul style="list-style-type: none"> En Todos los distritos del Municipio de Sacaba
<ul style="list-style-type: none"> 600 conductores de radio taxi capacitados en patrullaje Patrullaje, Violencia intrafamiliar, prevención de accidentes de transito, Casuística de hechos delictivos (RADIO MOVILVIGILANTE) 	<ul style="list-style-type: none"> Todas las líneas de radio taxi del Municipio de Sacaba.
<ul style="list-style-type: none"> 83 operativos sorpresa a bares, cantinas, lenocinios, etc. (PLAN REMOLINO SEGURO) 	<ul style="list-style-type: none"> En todo el municipio de Sacaba



SEGURIDAD CIUDADANA

Productos Logrados	(localización, Nro. Beneficiarios, Género y otros)
<ul style="list-style-type: none">1 Camara Gesell construida en la EPI distro 1 Huayllani	<ul style="list-style-type: none">Facilitar el rumbo de las investigaciones cuando se presente hechos delictivos en el municipio de Sacaba.
<ul style="list-style-type: none">Fortalecimiento al Municipio de Sacaba en seguridad ciudadana con la apertura de las oficinas de Diprove.	<ul style="list-style-type: none">Todo el Municipio de Sacaba.
<ul style="list-style-type: none">4 Dotaciones de insumos y equipamiento al comando regional de Sacaba.	<ul style="list-style-type: none">Todo el Municipio de Sacaba.
<ul style="list-style-type: none">19 vehículos y 42 motocicletas del comando regional de Sacaba que reciben combustible para su funcionamiento 2 veces por semanal.	<ul style="list-style-type: none">Todo el Municipio de Sacaba.



SEGURIDAD CIUDADANA

Brigadas Vecinales



Plan mochila segura



Plan parque móvil infantil



Plan radio móvil vigilante





SEGURIDAD CIUDADANA

Plan remolino seguro



Diprove en Sacaba

Cámara Gesell



Equipamiento Comando regional





**GOBIERNO AUTÓNOMO
MUNICIPAL DE SACABA**

Una Ciudad con Valor

SECTOR 21: SEGURIDAD SOCIAL

CÓDIGO	DENOMINACIÓN DE PROGRAMA
25	PROMOCION POLITICAS DE GENERO
26	DEFENSA Y PROTECCION DE LA NIÑEZ Y FAMILIA



**GOBIERNO AUTÓNOMO
MUNICIPAL DE SACABA**

Una Ciudad con Valor

CÓD. PROG. 25: PROMOCIÓN POLÍTICAS DE GÉNERO

PRESUPUESTO	VIGENTE	EJECUTADO	PORCENTAJE
	Bs. 1.654.590,00	Bs. 1.625.836,26	98 %



ADULTO MAYOR

Productos Logrados

Localización, Nro. Beneficiarios, Género y otros

- 688 casos atendidos en el Municipio:
- 129 casos por Abandono
 - 12 casos por Maltrato físico
 - 55 casos de Maltrato psicológico
 - 108 casos de Maltrato económico
 - 229 conflictos familiares
 - 66 orientaciones legales
 - 55 orientaciones administrativas
 - 17 consideración de trabajos comunitarios
 - 17 casos de extraviados

- 390 Mujeres y 298 Hombres atendidos del municipio de Sacaba

- 1 Curso de manualidades
- 6 Talleres sobre derechos del adulto mayor

- 200 personas capacitadas entre 60 a 100 años de edad Adultos mayores del municipio de sacaba

- CLUB GENTE GRANDE implementado en el distrito II.

- Beneficiarios la población del municipio



ADULTO MAYOR

Talleres de prevención





ADULTO MAYOR

Ferias de salud



Cursos de manualidades





SLIM

Productos Logrados	Localización, Nro. Beneficiarios, Género y otros
<ul style="list-style-type: none">• 1.363 casos atendidos del área legal	<ul style="list-style-type: none">• 960 casos - Distrito 1• 137 casos - Distrito 2• 13 casos - Distrito 3• 25 casos - Distrito 4• 80 casos - Distrito 6• 92 casos - Distrito 7• 21 casos - Distrito Palca• 48 casos - Distrito Ucuchi
<ul style="list-style-type: none">• 1.510 casos atendidos del área psicologica	<ul style="list-style-type: none">• 1092 casos - Distrito 1• 143 casos - Distrito 2• 43 casos - Distrito 3• 73 casos - Distrito 4• 138 casos - Distrito 6• 15 casos - Ucuchi



SLIM

Productos Logrados	Localización, Nro. Beneficiarios, Género y otros
<ul style="list-style-type: none"> • 782 casos atendidos del área social 	<ul style="list-style-type: none"> • 346 casos - Distrito 1 • 36 casos - Distrito 2 • 17 casos - Distrito 3 • 35 casos - Distrito 4 • 100 casos - Distrito 6 • 40 casos - Distrito 7 • 7 casos - Distrito 5 • 76 casos - Palca • 5 casos - Ucuchi • 29 casos - Chiñata • 82 casos Lava Lava
<ul style="list-style-type: none"> • 1.861 casos registrados en el RUVI 	<ul style="list-style-type: none"> • Distritos 1, 2 ,3, 4 ,6, 7, Palca y Ucuchi
<ul style="list-style-type: none"> • 227 Talleres con participación de los Brigadistas Masculinos, ONGS, OTB's, organizaciones sociales, Unidades educativas y sindicatos. • 28 Ferias informativas de prevención • 10 marchas de concientización 	<ul style="list-style-type: none"> • 27.753 personas informadas mediante talleres y ferias de prevención contra la violencia en todo el municipio



SLIM

Talleres de capacitación



Ferias informativas



Marchas de concientización





ASUNTOS DE GÉNERO

Productos Logrados	Localización, Nro. Beneficiarios, Género y otros
<ul style="list-style-type: none">67 centros equipados de capacitación (Peluquería, repostería, costura, tejido, manualidades)	<ul style="list-style-type: none">1.622 personas capacitadas en todo el municipio
<ul style="list-style-type: none">10 Centros fortalecidos con equipamiento	<ul style="list-style-type: none">Distritos 1, 2, 3, 4, 5, 6, 7, Palca, Chiñata
<p>4 talleres realizados:</p> <ul style="list-style-type: none">1 Taller de prevención de Papa Nicolao1 Taller de autoestima1 Taller de detección de cáncer de mama y de Útero1 Taller de socialización sobre equidad de genero	<ul style="list-style-type: none">1.270 beneficiados



ASUNTOS DE GÉNERO

Capacitaciones realizadas - 2017





UMADIS

Bienes y Servicios Logrados - Gestión 2017	(Localización, Nro. Beneficiarios, Género y otros)
<ul style="list-style-type: none"> • 150 atenciones psicológicas y del área social realizadas 	<ul style="list-style-type: none"> • 150 beneficiarios en todo el municipio
<ul style="list-style-type: none"> • 56 apoyos pedagógicas 	<ul style="list-style-type: none"> • 15 Unidades educativas
<ul style="list-style-type: none"> • 180 casos atendidos con el proyecto R.B.C (Rehabilitación Basada en la comunidad) 	<ul style="list-style-type: none"> • Atención en los diferentes distritos del municipio
<ul style="list-style-type: none"> • 33 talleres en temáticas de discapacidad 	<ul style="list-style-type: none"> • 2.346 participantes (OTBs, Padres de familia, profesores, estudiantes, familiares, madres beneficiarias del bono Juana Azurduy, médicos y otros)
<ul style="list-style-type: none"> • 1 juegos deportivos especiales • 1 velada Artística inclusiva • 1 feria interinstitucional por el día de la persona con discapacidad (Ley municipal 094/2017) 	<p>1000 participantes (personas con discapacidad y familiares):</p> <ul style="list-style-type: none"> • Juegos: 600 participantes • Velada: 200 participantes • Feria: 200 participantes



UMADIS

Bienes y Servicios Logrados - Gestión 2017

(Localización, Nro. Beneficiarios, Género y otros)

- 382 atenciones medicas gestionadas

- 382 personas con discapacidad beneficiadas (en especialidades de neurología, genetista, audiometría, ginecología, pediatría, laboratorio)

- 50 Reuniones de fortalecimiento organizadas

- 376 personas con discapacidad y familiares

- 1 Curso de manualidades (bijouteria y Tejido)

- 20 personas con discapacidad con certificado de participación

- 12 ayudas técnicas, gestionadas con ONGs, y fundaciones

- 12 personas con discapacidad beneficiadas con equipos biomecánicos (muletas, silla de ruedas, andadores, prótesis, etc)

- 10 inclusiones laborales en diferentes rubros (crianza de animales, tejido, venta de gelatinas, venta de verdura)

- 10 personas con discapacidad incluidas en algún rubro



UMADIS

Bienes y Servicios Logrados - Gestión 2017

(Localización, Nro. Beneficiarios, Género y otros)

- 1 taller de fortalecimiento de UMADIS de otros municipios, para mejorar las atenciones
- 624 sesiones de fisioterapia en comunidades

- 50 personas, de los municipios (San Benito, Punta, Colcapirhua, Tiquipaya y Capinota)
- 52 personas con discapacidad beneficiarias

Capacitación a otros municipios



Velada artística inclusiva





UMADIS

Atenciones médicas



Juegos deportivos especiales



Inserción laboral



Día de la persona con discapacidad





**GOBIERNO AUTÓNOMO
MUNICIPAL DE SACABA**

Una Ciudad con Valor

CÓD. PROG. 26: DEFENSA Y PROTECCION DE LA NIÑEZ Y FAMILIA

PRESUPUESTO	VIGENTE	EJECUTADO	PORCENTAJE
	Bs. 1.603.252,00	Bs. 1.557.872,20	97 %



DEFENSORÍA DE LA NIÑEZ Y ADOLESCENCIA

Productos Logrados	Localización, Nro. Beneficiarios, Género y otros
<ul style="list-style-type: none"> • 3.038 denuncias atendidas por vulneración de derechos de niñas, niños y adolescentes. 	<ul style="list-style-type: none"> • En todo el municipio
<p>610 actividades de prevención:</p> <ul style="list-style-type: none"> • 314 Talleres • 93 Requisas en unidades educativas • 31 Ferias • 58 Controles de expendio de bebidas alcohólicas a NNA • 101 Resguardo a NNA • 8 Marchas para defender derechos de NNA • 5 Concurso de teatros. 	<ul style="list-style-type: none"> • 3.000 familias beneficiadas
<p>2.463 casos atendidos en área legal</p>	<ul style="list-style-type: none"> • 471 casos atendidos - Distrito 1 • 713 casos atendidos - Distrito 2 • 279 casos atendidos - Distrito 4 • 213 casos atendidos - Distrito 7 • 98 casos atendidos - Distrito 3 • 289 casos atendidos - Distrito 6 • 342 casos atendidos - Distrito Palca • 58 casos atendidos - Distrito Ucuchi



DEFENSORÍA DE LA NIÑEZ Y ADOLESCENCIA

Productos Logrados	Localización, Nro. Beneficiarios, Género y otros
2.113 casos atendidos en área psicológico	<ul style="list-style-type: none">• 439 casos atendidos - Distrito 1• 402 casos atendidos - Distrito 2• 312 casos atendidos - Distrito 4• 173 casos atendidos - Distrito 7• 230 casos atendidos - Distrito 3• 168 casos atendidos - Distrito 6• 369 casos atendidos - Distrito Palca• 20 casos atendidos - Distrito Ucuchi
1.363 casos atendidos en área social	<ul style="list-style-type: none">• 578 casos atendidos - Distrito 1• 128 casos atendidos - Distrito 2• 149 casos atendidos - Distrito 4• 183 casos atendidos - Distrito 7• 57 casos atendidos - Distrito 3• 142 casos atendidos - Distrito 6• 29 casos atendidos - Distrito Palca• 97 casos atendidos - Distrito Ucuchi



DEFENSORÍA DE LA NIÑEZ Y ADOLESCENCIA

Talleres de prevención





DEFENSORÍA DE LA NIÑEZ Y ADOLESCENCIA

Requisas





DEFENSORÍA DE LA NIÑEZ Y ADOLESCENCIA

Marcha –Derechos de la Niñez



Marcha – contra la Violencia



Operativos de Resguardo y control de NNA



PROGRAMA DE ATENCIÓN A INFANCIA Y JUVENTUDES

Productos Logrados

Localización, Nro. Beneficiarios, Género y otros

- 123 actividades de fortalecimiento de los Derechos y obligaciones de la juventud de acuerdo al programa vigente

- 3,000 Familias beneficiadas a través de talleres, actividades artísticas, marchas, ferias

Talleres de prevención



Actividades artísticas





PROGRAMA DE ATENCIÓN A INFANCIA Y JUVENTUDES

Marcha –Derechos de la Niñez



Ferias informativas





**GOBIERNO AUTÓNOMO
MUNICIPAL DE SACABA**

Una Ciudad con Valor

SECTOR 22: CULTURA

CÓDIGO	DENOMINACIÓN DE PROGRAMA
23	DESARROLLO DE LA CULTURA



**GOBIERNO AUTÓNOMO
MUNICIPAL DE SACABA**

Una Ciudad con Valor

CÓD. PROG. 26: DESARROLLO DE LA CULTURA

PRESUPUESTO	VIGENTE	EJECUTADO	PORCENTAJE
	Bs. 3.336.138,00	Bs. 2.638.539,15	79 %



Productos Logrados	Localización, Nro. Beneficiarios, Género y otros
<p>92 Actividades Culturales realizadas.</p> <ul style="list-style-type: none">• 12 Ferias Gastronómicas• 16 Culturales• 5 Productivas• 22 Festividades Religiosas• 3 Festivales Folclóricos• 5 Artísticos• 20 Cívicas• 1 Feria de Inclusión	<ul style="list-style-type: none">• Población en general
<p>10 Exposiciones efectuadas:</p> <ul style="list-style-type: none">• 3 de pintura,• 1 de escultura,• 3 de artes visuales,• 2 de fotografía.• 1 de origami	<ul style="list-style-type: none">• Población en general
<ul style="list-style-type: none">• 5 Sitios Patrimoniales restaurados y en proceso de preservación.	<ol style="list-style-type: none">1. Iglesia Inmaculada Concepción,2. Iglesia San Pedro de Sacaba,3. Museo Municipal,4. Capilla de Tacoloma,5. Teatro Parroquial.



Bienes y Servicios Logrados - Gestión 2017

(Localización, Nro. Beneficiarios, Género y otros)

- 1 Curso de danza
- 1 Curso de música
- 1 Cursos de artes plásticas
- 2 Talleres de música
- 3 Talleres de danza

- 400 niños, jóvenes y adultos
- Casa de la Juventud del D-1, D-2, D-4 y D-7.

- 1 Curso de danza
- 1 Curso de música
- 1 Cursos de artes plásticas
- 2 Talleres de música
- 3 Talleres de danza

- 400 niños, jóvenes y adultos
- Casa de la Juventud del D-1, D-2, D-4 y D-7.

Actividades culturales





**GOBIERNO AUTÓNOMO
MUNICIPAL DE SACABA**

Una Ciudad con Valor

SECTOR 24: DEPORTES

CÓDIGO	DENOMINACIÓN DE PROGRAMA
22	DESARROLLO Y PROMOCIÓN DEL DEPORTE



**GOBIERNO AUTÓNOMO
MUNICIPAL DE SACABA**

Una Ciudad con Valor

CÓD. PROG. 22: DESARROLLO Y PROMOCIÓN DEL DEPORTE

PRESUPUESTO	VIGENTE	EJECUTADO	PORCENTAJE
	Bs. 20.572.267,40	Bs. 17.326.863,62	84 %



• FOMENTO AL DEPORTE MUNICIPAL :

Productos Logrados	Localización, Nro. Beneficiarios, Género y otros
<ul style="list-style-type: none"> • Apoyo a 15 asociaciones deportivas, con entrega de indumentaria deportiva y material de premiación 	<ul style="list-style-type: none"> • 8.000 deportistas beneficiarios
<p>Apoyo a deportistas que representan al municipio en competencias departamentales y nacionales con:</p> <ul style="list-style-type: none"> • 9.340 productos distribuidos como refrigerio (4670 botellas de agua de 500 ml.; 1784 jugos pura vida de 500 ml. leche de soya 2886 de 1 L) • 1.036 paquetes de indumentaria deportiva • Servicio de 2 buses para los deportistas de manera permanente 	<ul style="list-style-type: none"> • 1.036 deportistas beneficiarios
<ul style="list-style-type: none"> • 41 competencias deportivas atendidas con apoyo técnico y logístico (a operadores deportivos) 	<ul style="list-style-type: none"> • Beneficiarios: la población en general

• INFRAESTRUCTURA DEPORTIVA, EQUIPAMIENTO Y MANTENIMIENTO:

Productos Logrados

Localización, Nro. Beneficiarios, Género y otros

- 25 escuelas deportivas municipales en funcionamiento
- 48 campos deportivos atendidos con mantenimiento

- 3.000 deportistas en formación beneficiarios (Futbol, Basquetbol, Karate, Taekwondo, Natación, Raqueta Frontón y Voleibol)
- Diferentes distritos

Escuelas municipales





**LOS DEPORTISTAS
DE SACABA SE
BENEFICIARON
CON REFRIGERIOS
ACORDES A LA
EXIGENCIA DE LA
ALTA
COMPETITIVIDAD**





BOLIVIA CAMPEÓN SUDAMERICANO DE FUTBOL FEMENINO EN EL ESTADIO MUNICIPAL DE SACABA





**GOBIERNO AUTÓNOMO
MUNICIPAL DE SACABA**

Una Ciudad con Valor

MADRE TIERRA

CÓDIGO	SECTOR
12	RECURSOS HÍDRICOS
19	MEDIO AMBIENTE



**GOBIERNO AUTÓNOMO
MUNICIPAL DE SACABA**

Una Ciudad con Valor

SECTOR 19: MEDIO AMBIENTE

CÓDIGO	DENOMINACIÓN DE PROGRAMA
13	DESARROLLO Y PRESERVACIÓN DEL MEDIO AMBIENTE



**GOBIERNO AUTÓNOMO
MUNICIPAL DE SACABA**

Una Ciudad con Valor

CÓD. PROG. 13: DESARROLLO Y PRESERVACIÓN DEL MEDIO AMBIENTE

PRESUPUESTO	VIGENTE	EJECUTADO	PORCENTAJE
	Bs. 4`954.535,48	Bs. 4`944.606,12	99,80%

• **RECURSOS HIDRICOS**

Bienes y Servicios Logrados - Gestión 2017

(Localización, Nro. Beneficiarios, Género y otros)

• 2500 metros lineales de limpieza realizadas en franjas de seguridad del Río Maylanco

• Distrito 2, 3 y 6
• 2 campañas de limpieza realizadas

• 2 monitoreos de calidad de agua realizados en el Rio Maylanco

• Distrito 1, 3 y 4

• 1 propuesta de clasificación de cuerpos de agua presentada a la Gobernación

• A nivel municipal

Limpieza del Río Maylanco (D-3)



Limpieza del Río Maylanco (D-3)





• RECURSOS HIDRICOS

Limpieza del Río Maylanco



Monitoreo del Río Maylanco





• CALIDAD DEL AIRE

Bienes y Servicios Logrados - Gestión 2017

(Localización, Nro. Beneficiarios, Género y otros)

- 4 reportes de monitoreo de calidad de aire (RED MONICA) elaborados
- 44 ladrilleras en proceso de reubicación
- Una base de datos de hornos artesanales actualizada (44 hornos activos y demolición de 4 hornos).

- Ubicado en el D-4, para beneficio a nivel municipal
- Población beneficiaria: todo el municipio
- Distrito 1,2, 4, 6 y distrito Lava Lava

Monitoreo de calidad del aire



Colocado de puntos de monitoreo de calidad del aire



• CALIDA DEL AIRE

Demolición de ladrilleras – Zona Oroncota (El Abra)



Demolición de ladrilleras – Zona Villa Concepción (Oroncota)



Horno para demoler – Zona Villa Concepción (Oroncota)



• **AREAS PROTEGIDAS Y BIODIVERSIDAD**

Bienes y Servicios Logrados - Gestión 2017	(Localización, Nro. Beneficiarios, Género y otros)
<ul style="list-style-type: none"> • Un Plan de Manejo y zonificación del Parque Metropolitano de Arocagua (Consultoría - Concluida) 	<ul style="list-style-type: none"> • Distrito 2 y 3
<ul style="list-style-type: none"> • 20 animales silvestres remitidos a centros especializados 	<ul style="list-style-type: none"> • A nivel municipal
<ul style="list-style-type: none"> • Un Plan de Manejo de creación de Bio - centro 	<ul style="list-style-type: none"> • Distrito Lava Lava

Decomiso de animales silvestres





• AREAS PROTEGIDAS Y BIODIVERSIDAD

Animales silvestres remitidos a centros



Animales silvestres remitidos a centros






• EDUCACION AMBIENTAL

Bienes y Servicios Logrados - Gestión 2017	(Localización, Nro. Beneficiarios, Género y otros)
• 1000 afiches de San Juan	• Todo el municipio beneficiado
• 3000 afiches para campañas de forestación	• Todo el municipio beneficiado
• 20 rolers	• Todo el municipio beneficiado
• 7100 estudiantes capacitados en San Juan sobre la Ley 096/2017	• Distrito 1
• 500 socializaciones sobre la Ley 064/16 de Forestación y Reforestación	• Todo el Municipio

Material de difusión – afiches

Material de difusión – Rolers





• EDUCACION AMBIENTAL

Capacitaciones a estudiantes sobre la Ley 096/2017



Socialización a OTB's sobre la Ley 064/16



• LICENCIAS AMBIENTALES

Bienes y Servicios Logrados - Gestión 2017


(Localización, Nro. Beneficiarios, Género y otros)

- 109 IRAPs elaborados
- 67 Licencias Ambientales obtenidas

- A nivel Municipal
- A nivel Municipal

IRAPS elaborados

Licencias ambientales obtenidas



• RESIDUOS SOLIDOS

Bienes y Servicios Logrados - Gestión 2017

(Localización, Nro. Beneficiarios, Género y otros)

- 11 toneladas de material reciclado
- 4 micro basurales limpiados en inmediaciones del Rio Maylanco

- Todo el municipio
- Distrito 3 y 4

Campañas de reciclaje

Campañas de reciclaje



• RESIDUOS SOLIDOS

Campañas de reciclaje



Limpieza de micro basurales





• **GESTION Y CONTROL AMBIENTAL**

Bienes y Servicios Logrados - Gestión 2017	(Localización, Nro. Beneficiarios, Género y otros)
• 320 IRAP´s revisados	• A nivel municipal
• 108 denuncias atendidas	• A nivel municipal
• 145 licencias de funcionamiento remitidas	• A nivel municipal
• 4 informes para proceso penal remitidos	• Distrito Lava Lava
• 10 operativos de tala y extracción de especies forestales	• Distrito 1, 2, 4, 6, 7 y Chiñata
• 9000 plantines forestados (en cumplimiento a La Ley Municipal 064/2016)	• Distrito 1, 2, 3, 4, Ucuchi, Lava Lava, Parque Nacional Tunari

Inspecciones a AOPs



Inspecciones a AOPs





• GESTION Y CONTROL AMBIENTAL

Operativos de tala y extracción de especies forestales



Forestación





• PARQUES Y JARDINES

Bienes y Servicios Logrados - Gestión 2017	(Localización, Nro. Beneficiarios, Género y otros)
<ul style="list-style-type: none"> • 2 programaciones de mantenimiento y mejoramiento planificadas 	<ul style="list-style-type: none"> • Distrito Urbanos y Distritos Rurales
<ul style="list-style-type: none"> • 12 supervisiones de áreas verdes intervenidas 	<ul style="list-style-type: none"> • Distrito urbanos y rurales: Ucuchi, Aguirre, Chiñata y Lava lava
<ul style="list-style-type: none"> • 2 tecnologías en producción (biofertilizantes y aplicación en control de plaga) 	<ul style="list-style-type: none"> • Distrito Urbanos – Áreas de manejo intensivo
<ul style="list-style-type: none"> • 60 áreas verdes mantenidas 	<ul style="list-style-type: none"> • Distritos Urbanos
<ul style="list-style-type: none"> • 5 áreas verdes mejoradas 	<ul style="list-style-type: none"> • Distritos 3, 2, 1 y 7
<ul style="list-style-type: none"> • 56 áreas potenciales para intervención identificadas 	<ul style="list-style-type: none"> • Distrito urbanos y distritos rurales Ucuchi, Aguirre, Chiñata y Lava lava
<ul style="list-style-type: none"> • 850.000 plantas ornamentales producidas 	<ul style="list-style-type: none"> • Para ornamentación de áreas verdes en los diferentes distritos
<ul style="list-style-type: none"> • 1 convenio suscrito para el mejoramiento de jardines de la Av. Chapare 	<ul style="list-style-type: none"> • Distrito 2



• PARQUES Y JARDINES

Mantenimiento de áreas verdes



Mantenimiento de áreas verdes





• PARQUES Y JARDINES

Áreas verdes intervenidas



Elaboración de soborbordillos para jardineras



Producción de plantas ornamentales





**GOBIERNO AUTÓNOMO
MUNICIPAL DE SACABA**

Una Ciudad con Valor

SECTOR 12: RECURSOS HÍDRICOS

CÓDIGO	DENOMINACIÓN DE PROGRAMA
31	PREVENCIÓN DE RIEGOS Y DESASTRES NATURALES
32	RECURSOS HÍDRICOS



**GOBIERNO AUTÓNOMO
MUNICIPAL DE SACABA**

Una Ciudad con Valor

CÓD. PROG. 31: PREVENCIÓN DE RIESGOS Y DESASTRES NATURALES

PRESUPUESTO	VIGENTE	EJECUTADO	PORCENTAJE
	Bs. 2`900.000	Bs. 2`751.858,61	94,89%



• **GESTION DE RIESGOS**

Bienes y Servicios Logrados - Gestión 2017	(Localización, Nro. Beneficiarios, Género y otros)
<ul style="list-style-type: none"> • 11 Mantenimientos de torrenteras, limpieza, encauces y protección de puentes 	<ul style="list-style-type: none"> • Distrito 1 (Puentes 9 de abril, Chimboco, Esbapol y Maylanco) • Distrito 4 (Encauce Entre ríos, Huayllani sud, dragado de colmatadores torrentera Sapanani) • Lava Lava (Puente Alalay) • Aguirre (Limpieza y encauce Aguirre 2) • Distrito 6 (limpieza de boca tormentas con pretroexcavadora y personal).
<ul style="list-style-type: none"> • Apoyo a damnificados con 2136 kg de Semillas de Avena, trigo y abono foliar a comunidades afectadas por heladas y plagas. 	<ul style="list-style-type: none"> • 255 familias beneficiadas con el apoyo de semillas de los distritos de Lava Lava (1000 kg de trigo), Palca (80 kg Abono foliar), Ucuchi (60 kg), Larati (36 kg de abono foliar) y Aguirre (960 kilos de Avena).
<ul style="list-style-type: none"> • 24 km de canales y acequias limpiadas 	<ul style="list-style-type: none"> • Distritos 1, 2, 3, 4, 6 y 7.
<ul style="list-style-type: none"> • 3 proyectos MICs actualizados 	<ul style="list-style-type: none"> • Distritos 3, 2 y 4 (Wara Wara, Chungara y Sapanani)

• **GESTION DE RIESGOS**

Bienes y Servicios Logrados - Gestión 2017

(Localización, Nro. Beneficiarios, Género y otros)

• Unidad de riesgos equipada con 1 central de comunicación (16 Handies)

• Municipio de Sacaba

• 2 tanques de almacenamiento de agua contruidos para emergencias de sequia

• 217 familias beneficiadas de las comunidades la Quiña y Aguirre

• 15 incendios forestales atendidos

• Distrito 5, Chiñata, Palca, Ucuchi y Aguirre

Limpieza de canales





• GESTION DE RIESGOS

Limpieza de canales



Mantenimiento de torrenteras y encauces



• GESTION DE RIESGOS

Actividades de prevención



Dotación de abono foliar a comunidades afectadas





• GESTION DE RIESGOS

Atención de incendios forestales



Equipos de comunicación





**GOBIERNO AUTÓNOMO
MUNICIPAL DE SACABA**

Una Ciudad con Valor

ECONOMÍA PLURAL

CÓDIGO	SECTOR	CÓDIGO	SECTOR
01	AGROPECUARIO	13	COMERCIO Y FINANZAS
03	INDUSTRIA	20	TURISMO



**GOBIERNO AUTÓNOMO
MUNICIPAL DE SACABA**

Una Ciudad con Valor

SECTOR 01: AGROPECUARIO

CÓDIGO	DENOMINACIÓN DE PROGRAMA
10	PROMOCIÓN Y FOMENTO A LA PRODUCCIÓN AGROPECUARIA
12	CONSTRUCCIÓN Y MANTENIMIENTO DE MICRORIEGOS
29	SERVICIO DE FAENADO DE GANADO



**GOBIERNO AUTÓNOMO
MUNICIPAL DE SACABA**

Una Ciudad con Valor

CÓD. PROG. 10: PROMOCIÓN Y FOMENTO A LA PRODUCCIÓN AGROPECUARIA

PRESUPUESTO	VIGENTE	EJECUTADO	PORCENTAJE
	Bs 6.968.035,83	Bs 1.464.758,67	21,02%



Productos Logrados	(Localización, Nro. Beneficiarios, Género y otros)
800 atendidos con Servicios de Maquinaria Agrícola	110 hectáreas con servicios de arado, rastrado y sembrado. 5 Distritos Atendidos (Distrito 5, Ucuchi, Aguirre, Chiñata y Lava Lava) 43 Comunidades Atendidas 800 de familias beneficiadas
2 tractores agrícolas adquiridos.	Aún no ha generado Resultados
21 talleres de capacitación desarrollados en manejo integrado de plagas y enfermedades (MIPE) y Crianza de abejas, en cultivos de papa, haba, arveja y otros)	420 Productores y productoras con conocimientos en Manejo Integrado de Plagas y Enfermedades 14 Comunidades beneficiadas 6 Distritos rurales (Ucuchi, Aguirre, Distrito 5, Palca , Lava Lava y Chiñata)

Nuevos tractores para apoyo a la producción (posta municipal – Sept 2017).



Capacitación en manejo en crianza de abejas- Bateon 8 –palca – Sept 2017)





Productos Logrados	(Localización, Nro. Beneficiarios, Género y otros)
<p>5 Campañas de Vacunación realizadas (Desparasitación y Vitaminización de Mayor y Menor, Fiebre Aftosa, Newcastle, Brucelosis Bovina, Desparasitación y Vitaminización de Camélidos)</p>	<p>11 Distritos Beneficiados 143 Comunidades 2158 de familias</p> <p>48.050 animales (menores, mayores y aves) con tratamiento preventivo y curativo. 3936 Animales Mayores y Menores desparasitados (Vacas, Ovejas, cabras, Cerdos , perros) 2108 Vacas vacunadas contra la Fiebre Aftosa 24 Vacas terneras vacunadas contra la Brucelosis(para lecheras) 44138 Aves Vacunados contra Newcastle(moquillo) 886 Llamas vitaminizadas y desparasitadas</p>
<p>3 talleres de capacitación desarrollados (manejo de ganado mayor y aves de corral)</p>	<p>150 Personas con conocimientos de manejo de ganado mayor y aves de corral 2 Distritos rurales de Palca y Distrito 7. 3 Comunidades/Asociaciones (Bateon 8 de Junio, Asociación de Camélidos de palca, Asociación de lecheros Sacaba)</p>

Esquila de Llama en Sapanani Alto-Distrito 5-
Noviembre 2017.



Desparasitación de Oveja en Bateón 8 de
junio – Palca (Julio-2017)





Productos Logrados	(Localización, Nro. Beneficiarios, Género y otros)
24.300 alevines de trucha cultivados en lagunas	8 de Comunidades de los Distrito Rural de Palca, Chiñata y Distrito 5. 9 lagunas.
9.000 alevines de carpa cultivados en estanques familiares	14 de Comunidades 8 de Comunidades de los Distrito – 2, Ucuchi, Chiñata, Distrito 5 . Lava Lava y Distrito 7 145 familias beneficiadas

Cultivo de alevines de trucha en Espital (Palca) – Junio 2017.



Pesca comunitaria en Laguna Sombrerito Palca – Enero 2017





**GOBIERNO AUTÓNOMO
MUNICIPAL DE SACABA**

Una Ciudad con Valor

CÓD. PROG. 29: SERVICIOS DE FAENEADO DE GANADO

PRESUPUESTO	VIGENTE	EJECUTADO	PORCENTAJE
	Bs. 244.586,54	Bs. 241.461,44	98,72%



Productos Logrados

(Localización, Nro. Beneficiarios, Género y otros)

Servicios de Faenado de Ganado Bobino atendidos

11876 Cabezas de Ganado Bobino Faenadas

Servicios de Faenado de Ganado Porcino atendidos

15707 Cabezas de Ganado porcino Faenadas

12 Mantenimiento de equipos y maquinaria del matadero municipal

Matadero Municipal adecuado a la norma del SENASAG

Proceso de Faenado



Corral de Ganado Bobino





**GOBIERNO AUTÓNOMO
MUNICIPAL DE SACABA**

Una Ciudad con Valor

CÓD. PROG. 12: CONSTRUCCIÓN Y MANTENIMIENTO DE MICRORIEGO

PRESUPUESTO	VIGENTE	EJECUTADO	PORCENTAJE
	Bs 4.952.901,50	Bs 3.523.335,09	71,14%



Productos Logrados	(Localización, Nro. Beneficiarios, Género y otros)
27 proyectos de riego o adquisiciones de materiales y otros con Recursos POA 2017	33 Comunidades de 6 distritos (Palca, Distrito 5, Distrito 7, Chiñata, Aguirre y Ucuchi) 1427 Familias 307 Hectáreas
Un de Sistema de Riego tecnificado Implementado en Sub Central 2 Agosto- Aguirre	3 Sindicatos Agrarios (Aguirre 2, 16 de Julio y Rodeo Chico) 340 Familias beneficiadas 399 Hectáreas
Apoyo del Gobierno Nacional: 2.014 5017 Bs	PORCENTAJE: 100%

Capacitación en uso y manejo de sistemas de riego tecnificado
Chaqui Khocha Sapanani - Sep 2017



Riego Tradicional por Inundación –
Comunidades Rurales Sacaba 2017



Prueba de funcionamiento de sistema de riego por aspersión – Melga 2017





**GOBIERNO AUTÓNOMO
MUNICIPAL DE SACABA**

Una Ciudad con Valor

SECTOR 3: INDUSTRIA y OTROS

- FOMENTO AL DESARROLLO ECONOMICO LOCAL Y PROMOCIÓN DEL EMPLEO



ARTICULACION Y GESTIÓN PARA EL DESARROLLO PRODUCTIVO e INDUSTRIA

Productos Logrados	(Localización, Nro. Beneficiarios, Género y otros)
INTERNACIONAL	
PNUD- NOMBRE DEL CONVENIO 11 PROYECTOS CON ACOMPAÑAMIENTO TÉCNICO EN LA FASE DE COMERCIALIZACIÓN	11 Asociaciones productivas (Productores y transformadores de tumbo, Floricultores, Productores y productoras de Papa, Piscicultores, lecheros, Repostería, trigueros) 605 Familias beneficiadas 8 Comunidades (Mayu Molino, Larati Centro, Kholuyo Tuscapujio Alto, Entre Ríos, Villa Obrajés, Kelamayú, Melga , Tutimayú, Chaqui Khocha)
NACIONAL	
MMAyA- 1.proyecto Cuenca Pedagógica Kuyoj Qhocha 14 mil Transferencia de equipos, materiales e insumos a los beneficiarios	643 beneficiarios y beneficiarias de 7 comunidades (Chaupi Melga, Collpana, Loma 1 ro de Mayo, Tuti melga, Condor Puñuna, Rodeo y Potrero 7
MMAyA- protección y Conservación de Fuentes de Agua con planraciones forestales en la Microcuenca Kuyoj Qhocha 536824 Bs, Financiado 50 mil Plantines producido 8330 Platas de manzana adquirido 28395 Bulbos de Lilium adquiridos 40744 Plantines de Clavel Adquiridos	45 Ha Forestadas con Pino Radiata 4,16 Ha de Huertos de Manzano 123 familias - de 7 Comunidades 1135 m2 de plantación de Lilium 198 Familias - de 7 Comunidades 1072 me de Plantaciones de Clavel 210 Familias - de 7 Comunidades



ARTICULACIÓN Y GESTIÓN PARA EL DESARROLLO PRODUCTIVO E INDUSTRIA

Productos Logrados

(Localización, Nro. Beneficiarios, Género y otros)

LOCAL

ONG Yachay Chhalaku

Proyecto construcción participativa e inclusiva del vivir bien

5 Asociaciones productivas con apoyo técnico, dotación de material y Equipos

5 Asociaciones productivas fortalecidos en equipamiento productivo y comercialización (Floricultores, Productores y productoras de Papa, Piscicultores, Repostería y trigueros)

180 de beneficiarios

PRESUPUESTO: Con Financiamiento

PORCENTAJE: No aplica



ARTICULACION Y GESTIÓN PARA EL DESARROLLO PRODUCTIVO e INDUSTRIA

Entrega de equipos de transformación a productores de ganado lechero – Catachilla Baja - Junio 2017



Entrega de equipos y Presentación de productos de repostería- Asociación Villa Obrajes – Abril 2017



Entrega de lavadora y seleccionadora de papa – Chaqui khocha – Abril 2017



Producción de Gladiolos en mayu molino – Julio 2017





ARTICULACION Y GESTIÓN PARA EL DESARROLLO PRODUCTIVO e INDUSTRIA

Entrega de Bulbos de Liliom, manzano y claveles-
Loma 1ro de mayo-
Noviembre 2017



Entrega de pino radiata
Comunidad Tuti – Enero 2017





**GOBIERNO AUTÓNOMO
MUNICIPAL DE SACABA**

Una Ciudad con Valor

SECTOR 01: COMERCIO Y FINANZAS



**GOBIERNO AUTÓNOMO
MUNICIPAL DE SACABA**

Una Ciudad con Valor

CÓD. PROG. 28: CONTROL Y REGULACION DE MERCADOS

PRESUPUESTO	VIGENTE	EJECUTADO	PORCENTAJE
	Bs. 1.243.385,00	Bs. 1.157.186,00	93,07%



Productos Logrados	(Localización, Nro. Beneficiarios, Género y otros)
3 Taller de Capacitación de la Ordenanza Municipal 10/2014	110 Comerciantes de los Mercados Abasto, central Sacaba y Central quintanilla beneficiados
Una base de datos en Microsoft Access de comerciantes en los mercados	439 comerciantes censados y registrados del Mercado de Abasto 78 comerciantes censados y registrados del Mercado Central Quintanilla 116 comerciantes censados y registrados del Mercado Central Sacaba
3 mantenimiento de infraestructura de mercados	600 Comerciantes (Mercado de Abasto Sacaba, Mercado Central Sacaba y Mercado Central el Abra)

Pintado Exterior Mercado Central Sacaba- Julio 2017



Limpieza Mercado de Abasto Sacaba- Noviembre 2017





Productos Logrados	(Localización, Nro. Beneficiarios, Género y otros)
4 campañas de limpieza realizados en los mercados del municipio	450 Comerciantes (Mercado de Abasto, Mercado Central Sacaba Mercado Central Quintanilla y - Mercado San Francisco de Asís)
3 talleres realizados en inocuidad alimentaria en los distintos mercados	110 Comerciantes de los Mercados Abasto, central Sacaba y Central quintanilla
311 inspecciones técnicas para la licencia de funcionamiento	331 Actividades económicas con inspección de Varios Sectores

Inspección de alimentos Pre Envasados-
Tienda Distrito I – Octubre 2017



Taller de Capacitación en Buenas Prácticas de Higiene a
Comerciantes del Mercado de Abasto- Noviembre 2017





**GOBIERNO AUTÓNOMO
MUNICIPAL DE SACABA**

Una Ciudad con Valor

SECTOR 20: TURISMO



**GOBIERNO AUTÓNOMO
MUNICIPAL DE SACABA**

Una Ciudad con Valor

CÓD. PROG. 24: DESARROLLO Y FOMENTO DEL TURISMO

PRESUPUESTO	VIGENTE	EJECUTADO	PORCENTAJE
	Bs. 392905	Bs. 291711,73	74,24%



Productos Logrados	(Localización, Nro. Beneficiarios, Género y otros)
270.097 visitantes parque prehistórico y parque eco turístico municipal san isidro	250.600 visitantes parque prehistórico 19.497 visitantes parque eco turístico municipal san isidro
3 proyectos turísticos comunitarios elaborados (Chimboco - proyecto el cañadón de los molinos, Kelamayu y Bateon - circuito turístico palca y Buena vista - posas de sanación)	Aún no ha generado Resultados
Un plan estratégico de turismo comunitario Palca formulado	Aún no ha generado Resultados
2 Ferias Turísticas Organizadas	10 mil Visitantes a parque eco turístico municipal san isidro 1000 Visitantes al campeonato de pesca Deportiva-Palca

Campeonato de Pesca Deportiva en Palca – Diciembre 2017



Visitantes al Parque Prehistórico Sacaba-2017

