

**DEPARTAMENTO:**

Cochabamba

**PROVINCIA**

Chaparre

**MUNICIPIO/TIOC:**

Sacaba

 **POBLACIÓN**

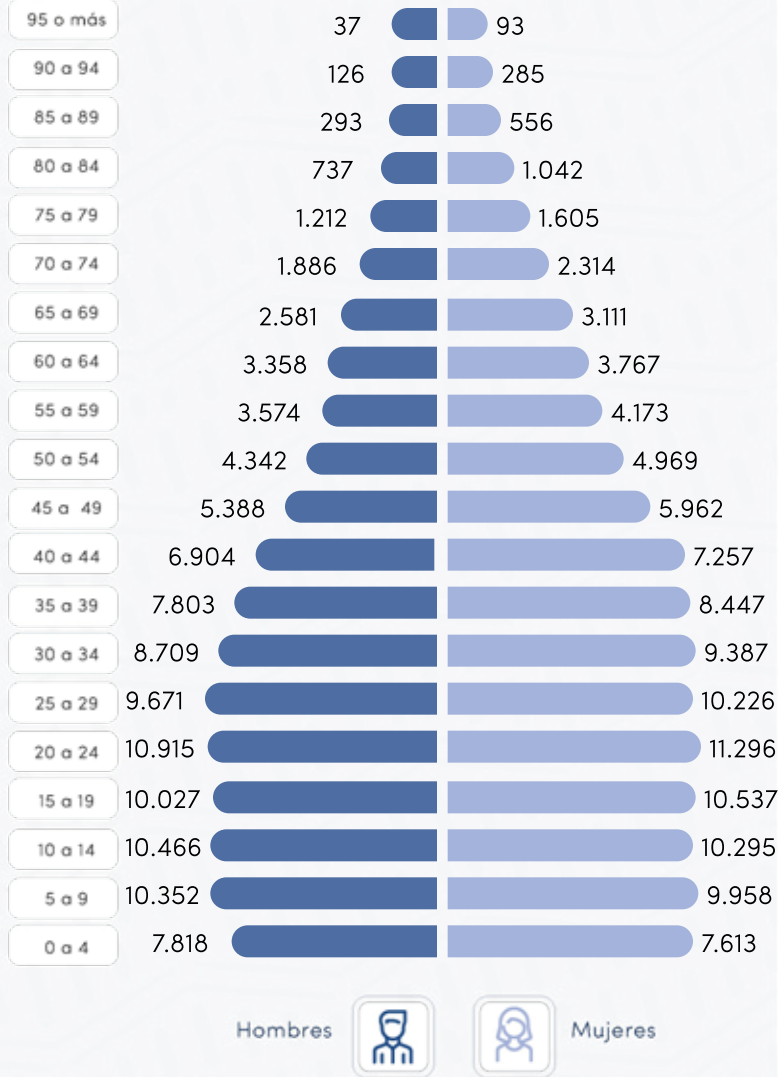


219.092  
TOTAL

106.199  
HOMBRES

112.893  
MUJERES

**POBLACIÓN SEGÚN GRUPOS QUINQUENALES DE EDAD Y ETAPAS DE LA VIDA**



EDAD POR ETAPAS DE LA VIDA	POBLACIÓN	PORCENTAJE
60 o más Adultas y adultos mayores	23.003	10,5%
40 a 59 Adultas y adultos	42.569	19,4%
29 a 39 Adultas y adultos jóvenes	38.125	17,4%
18 a 28 jóvenes	46.916	21,4%
12 a 17 Adolescentes	24.559	11,2%
6 a 11 Niñas y niños	24.699	11,3%
0 a 5 Primera infancia	19.221	8,8%



## POBLACIÓN

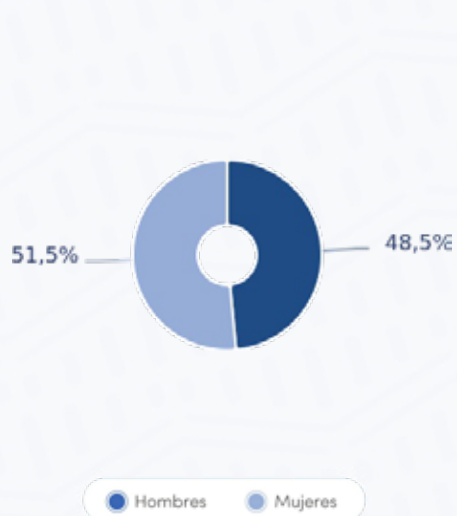


219.092  
TOTAL

106.199  
HOMBRES

112.893  
MUJERES

### POBLACIÓN POR SEXO SEGÚN GRUPOS DE EDAD DE ETAPAS DE LA VIDA



Hombres		Mujeres	
10.230	60 o más	12.773	
20.208	40 a 59	22.361	
18.341	29 a 39	19.784	
22.863	18 a 28	24.053	
12.259	12 a 17	12.300	
12.571	6 a 11	12.128	
9.727	0 a 5	9.494	

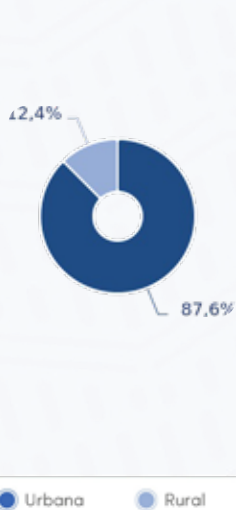


219.092  
TOTAL

191.850  
ÁREA URBANA

27.242  
ÁREA RURAL

### POBLACIÓN POR ÁREA SEGÚN GRUPOS DE EDAD DE ETAPAS DE LA VIDA



Urbana		Rural	
19.890	60 o más	3.113	
37.364	40 a 59	5.205	
33.940	29 a 39	4.185	
41.662	18 a 28	5.254	
21.360	12 a 17	3.199	
21.234	6 a 11	3.465	
16.400	0 a 5	2.821	



## POBLACIÓN



219.092  
TOTAL

106.199  
HOMBRES

112.893  
MUJERES

### INDICADORES DEMOGRÁFICOS



94,1

Índice de  
masculinidad

2,1

Tasa de  
crecimiento anual



27

Edad mediana

49,3

Relación de dependencia  
demográfica



355,9

Índice de juventud



28,1

Índice de  
envejecimiento

38,5

Relación de dependencia  
de menores de 15 años

10,8

Relación de dependencia de  
personas de 65 o más años



#### Definiciones

**Grupo de edad por etapas de la vida:** Se basa en los periodos de la vida del ser humano que, de manera aproximada, establece la psicología del desarrollo. Además, toma en cuenta la Ley de la Educación Avelino Siñani – Elizardo Pérez (Ley No. 070), el Código Niña Niño Adolescente (Ley No. 548), la Ley de la juventud (Ley No. 342) y la Ley General de Personas Adultas Mayores (Ley No. 369).

**Índice de masculinidad:** Es la relación entre el número de hombres por cada 100 mujeres.

**Edad mediana:** Es la edad que divide a la población en dos grupos numéricamente iguales, la mitad de la población tiene edad menor a la edad mediana, y la otra mitad tiene edad mayor que esa edad.

**Índice de juventud:** Es el número de menores de 15 años de edad por cada 100 adultos de 65 o más años.

**Índice de envejecimiento:** Es el número de adultos de 65 o más años de edad por cada 100 menores de 15 años.

**Tasa de crecimiento anual:** Se refiere a cuánto incrementa o disminuye en promedio anualmente una población durante el periodo intercensal.

**Relación de dependencia demográfica:** Es el número de personas menores de 15 años de edad y adultos de 65 o más años de edad, por cada 100 personas comprendidas entre 15 y 64 años de edad.

**Relación de dependencia de menores de 15 años:** Es el número de menores de 15 años de edad por cada 100 personas comprendidas entre 15 y 64 años.

**Relación de dependencia de personas de 65 o más años:** Es el número de personas de 65 o más años de edad, por cada 100 personas comprendidas entre 15 y 64 años de edad.