



**GOBIERNO AUTÓNOMO
MUNICIPAL DE SACABA**

Una Ciudad con Valor

PLAN ESTRATÉGICO INSTITUCIONAL (PEI) Sacaba 2016 – 2020 “AGUA Y PRODUCCIÓN PARA LA VIDA”

En cumplimiento a la Ley N° 777 – Sistema de Planificación
Integral del Estado y la Ley N° 786

CONTENIDO

1. ANTECEDENTES	1
2. ENFOQUE POLÍTICO.....	4
3. DIAGNÓSTICO	7
3.1. MARCO LEGAL	7
4. ANÁLISIS EXTERNO	9
4.1. Análisis del Contexto General	9
4.2. Comportamiento de las transferencias a nivel nacional	12
4.3. Gobierno Electrónico a Nivel Nacional	18
5. ANÁLISIS INTERNO	20
5.1. TRAYECTORIA INSTITUCIONAL ÚLTIMO QUINQUENIO.....	20
5.2. SITUACIÓN ACTUAL	26
5.2.1. Participación Social, Planificación y proyectos	26
5.2.2. Estado de Situación de la Planificación	29
5.2.3. Recursos financieros	31
5.2.4. Fortalezas y debilidades	60
5.3. ANÁLISIS DE ACTORES	62
5.3.1. Actores Directos.....	63
5.3.2. Actores Indirectos o de Apoyo	67
5.3.3. Actores Internos	72
6. MARCO ESTRATÉGICO (OBJETIVOS Y ESTRATEGIAS INSTITUCIONALES) ..	76
6.1. MISIÓN INSTITUCIONAL	76
6.2. VISIÓN INSTITUCIONAL.....	76
6.3. ESTRATEGIAS INSTITUCIONALES	76
7. DISEÑO DEL PLAN	83
7.1. IDENTIFICACIÓN DE PILARES, METAS, RESULTADOS Y ACCIONES	83
7.2. PROGRAMACIÓN DE ACCIONES POR RESULTADO.....	110
7.3. ARTICULACIÓN COMPETENCIAL	130
7.4. ROL DE ACTORES.....	159
8. PRESUPUESTO PLURIANUAL QUIQUENAL.....	188
9. ESTRATÉGIA DE IMPLEMENTACIÓN	199

ÍNDICE DE TABLAS

Tabla 1 Transferencias del HIPC II, según Municipio (En millones de bolivianos)	13
Tabla 2 Composición de la Transferencia de Coparticipación Tributaria del departamento de Cochabamba (En millones de bolivianos)	16
Tabla 3 Transferencia de Coparticipación Tributaria por Municipios.....	16
Tabla 4 Resultados relacionados al Gobierno electrónico	18
Tabla 5 Cumplimiento de las competencias según la Constitución Política del Estado en relación a la Agenda Patriótica 2025	24
Tabla 6 Estadísticas de Participación-Proceso Distrital PTDI.....	26
Tabla 7 Porcentaje de Población Distrital y Organizaciones Territoriales	27
Tabla 8 Transferencias corrientes Percibidas (Expresado en Bolivianos)	31
Tabla 9 Variación de los Recursos Específicos Percibidos Periodo 2012-2016	33
Tabla 10 Unidades Básicas de Planificación-Ejecutivo Municipal	38
Tabla 11 Cantidad de Procesos y Operaciones de las UBP	38
Tabla 12 Existencia y Aplicación de Herramientas y Acciones de Evaluación	42
Tabla 13 Resultados Evaluación del Sistema de Programación de Operaciones	48
Tabla 14 Resultados Evaluación del Sistema de Organización Administrativa	50
Tabla 15 Resultados Evaluación del Sistema de Presupuesto	51
Tabla 16 Resultados Evaluación del Sistema de Administración de Personal	52
Tabla 17 Resultados Evaluación del Sistema de Administración de Bienes y Servicios.....	53
Tabla 18 Resultados Evaluación del Sistema de Tesorería	55
Tabla 19 Resultados Evaluación del Sistema de Crédito Público	55
Tabla 20 Resultados Evaluación del Sistema de Administración de Personal	56
Tabla 21 Resultados Evaluación del Sistema de Administración de Personal	57
Tabla 22 Resultados Evaluación del Sistema de Administración de Personal	60
Tabla 23 Porcentaje de Población Distrital y Organizaciones Territoriales	63
Tabla 24 Principales Dificultades/Problemas - Gestión Pública.....	65
Tabla 25 Resumen de Multisectores y Actores del Municipio de Sacaba	67
Tabla 26 Listado Completo de Multisectores y Actores del Municipio	69
Tabla 27 Detalle del Personal por Macro-unidades.....	73
Tabla 28 Cantidad de Personal de las Sub Alcaldías.....	74
Tabla 29 Identificación de Pilares, Metas, Resultados y Acciones.....	83
Tabla 30 Programación de Acciones y responsables	110
Tabla 31 Articulación Competencial.....	130
Tabla 28 Rol de Actores.....	159
Tabla 33 Presupuesto Plurianual Quinquenal	188

ÍNDICE DE GRÁFICAS

Gráfica 1 Impuesto directo a los hidrocarburos – IDH.....	12
Gráfica 2 Comportamiento de las Transferencias del HIPC II, según departamento ...	13
Gráfica 3 % de Participación de los Municipios priorizados con las transferencias del HIPC II.....	15
Gráfica 4 Transferencias de Coparticipación Tributaria, según departamento Periodo 2012-2016	15
Gráfica 5 % de Participación de los Municipios priorizados con las transferencias por Coparticipación Tributaria	17
Gráfica 6 Inversión por sectores en los Últimos 5 años (2012-2016)	20
Gráfica 7 Distribución Porcentual de la Inversión según Eje de Desarrollo Municipal (2012-2016)	21
Gráfica 8 Inversión acumulada por distritos y proyectos municipales (2012 2016)	22
Gráfica 9 Inversión por distritos y proyectos municipales por habitante (2012-2016) 23	
Gráfica 10 Porcentaje de acciones actuales que contribuyen a los pilares.....	25
Gráfica 11 Porcentaje de Participación por Género y Distrito	28
Gráfica 12 Comportamiento de las Transferencias corrientes Percibidas	32
Gráfica 13 Comportamiento de los Recursos Específicos Percibidos	34
Gráfica 14 Porcentaje de Unidades Básicas de Planificación por Secretaría	35
Gráfica 15 Composición por tipo de personal por macro unidades (%).....	36
Gráfica 16 Distribución Porcentual de los Procesos por macro unidades	39
Gráfica 17 Distribución Porcentual de los Operaciones por macro unidades	40
Gráfica 18 Aplicación de Herramientas y Acciones.....	43
Gráfica 19 Herramientas y estrategias de planificación y ejecución utilizadas por las unidades	44
Gráfica 20 Herramientas y estrategias para el seguimiento utilizados por las unidades	45
Gráfica 21 Herramientas y estrategias para la evaluación en las unidades	45
Gráfica 22 Pertinencia de los recursos humanos en las unidades.....	46
Gráfica 23 Número de Normas Aprobadas del Ejecutivo Municipal (2015-2017)	58
Gráfica 24 Percepción de los representantes sociales/territoriales sobre la problemática del Desarrollo y la Gestión Pública	64
Gráfica 25 Percepción de los Contribuyentes a los Servicios Municipales (%).....	65
Gráfica 26 Percepción de los procedimientos para la realización de trámites (%)	66
Gráfica 27 Preferencia de Medios de Difusión de los Requisitos (%)	66
Gráfica 28 Actores claves por multisectores	68
Gráfica 29 Actores Estratégicos por Multisectores	69
Gráfica 30 Composición % del Personal de las Sub Alcaldías	75
Gráfica 31 Nro. Promedio semestral de trámites por cada servidor, Alcaldías-Urbanas	75

ÍNDICE DE FIGURAS

Figura 1 Actores que Participaron en el Proceso de Planificación	2
Figura 2 Flujo Metodológico General del PEI	3
Figura 3 Jerarquía y temporalidad de planes en el marco del PTDI	8
Figura 4 Mapa de Procesos del Órgano Ejecutivo Municipal del GAM Sacaba	37
Figura 5 Estructura Orgánica Gobierno Autónomo Municipal de Sacaba	73

PLAN ESTRATÉGICO INSTITUCIONAL SACABA 2016-2020

1. ANTECEDENTES

La Ley Nro. 777 del Sistema de Planificación Integral Del Estado – SPIE en lo que refiere al PTDI y PEI establece que:

- “Los Planes Territoriales de Desarrollo Integral para Vivir Bien (PTDI) constituyen la planificación territorial de desarrollo integral de mediano plazo de los gobiernos autónomos departamentales, gobiernos autónomos regionales y gobiernos autónomos municipales”. (Artículo 17. Numeral I).
- “Los Planes Estratégicos Institucionales (PEI) permiten a cada entidad o institución pública establecer, en el marco de sus atribuciones, su contribución directa a la implementación del PDES, PSDI, PEM o PTDI según corresponda, y se elaborarán de forma simultánea y coordinada con los planes de mediano plazo. La implementación del Plan Territorial de Desarrollo Integral” (Artículo 19. Numeral I).
- Que el artículo 6, establece los fundamentos que orientan la planificación en concordancia a los siguientes aspectos:
 - 1) Planificación con Integralidad.
 - 2) Planificación con Complementariedad.
 - 3) Planificación con Coordinación.
 - 4) Planificación con Respeto de Derechos.
 - 5) Planificación con Transparencia.

Los aspectos anteriormente mencionados, permitieron y dieron la oportunidad al Gobierno Autónomo Municipal de Sacaba (GAM-Sacaba), llevar adelante un proceso de planificación participativa para el desarrollo del Plan Estratégico Institucional Sacaba 2016-2020 (PEI Sacaba 2016-2020). En este, los principales actores internos, directos e involucrados, se presentan en la siguiente figura:

Figura 1 Actores que Participaron en el Proceso de Planificación



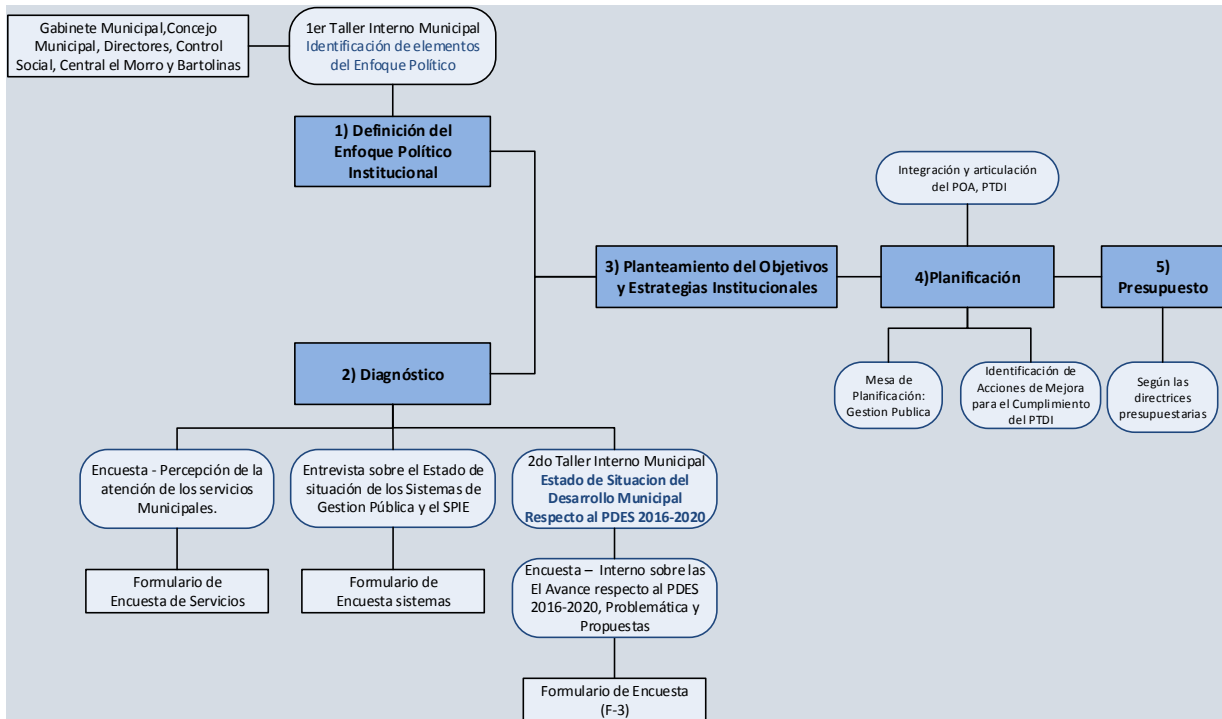
Fuente: Elaboración Propia, 2016

Cada uno de estos Actores, participó y/o se involucró según los mecanismos aplicados, coordinación y la planificación para los fines consiguientes del PTDI y PEI.

Decisiones y etapas determinantes del proceso PTDI y PEI

- 1) Decisión del Alcalde Municipal de dar cumplimiento a los plazos establecidos por la ley 777 y la 786 y encarar el proceso mediante personal técnico interno, a través de la Secretaría Municipal de Planificación y Desarrollo Territorial.
- 2) Aprobación de la propuesta metodológica y la planificación del proceso; la metodología planteado se detalla en la figura 2.

Figura 2 Flujo Metodológico General del PEI



Fuente: Elaboración Propia, 2016

El presente documento está organizado en cinco partes:

Parte I. Definición del Enfoque Político: plantea la orientación para el desarrollo Territorial e institucional en el marco del Vivir Bien.

Parte II. Diagnóstico Externo e Interno: Analiza los principales factores que afectan positiva o negativamente al desarrollo Institucional hacia el alcance de la Visión de Desarrollo Sacaba 2020.

Parte III. Marco Estratégico (Planteamiento de Objetivos y Estrategias Institucionales): Define la misión, visión y estrategias institucionales orientados al cumplimiento y/o contribución del cumplimiento de los resultados Planteados en el PTDI.

Parte IV. Planificación: Plantea los Objetivos estratégicos, acciones de mediano plazo, productos institucionales, indicadores, programación y unidades responsables.

Parte V. Presupuesto: Contiene el presupuesto de las acciones de mediano plazo.

Parte VI. Estrategia de implementación: Plantea las acciones críticas para encaminar la etapa de implementación, seguimiento y evaluación de los planes.

Parte VII. Anexos, Información complementaria y documentación de respaldo, al documento central del PEI.

El principal objetivo del PEI-Sacaba 2016-2020 es: identificar la contribución directa del Órgano Ejecutivo Municipal de Sacaba en la implementación PTDI Sacaba 2016-2020.

2. ENFOQUE POLÍTICO

Según la Ley del SPIE y los lineamientos para la planificación estrategia institucional, este punto "Comprende la definición del horizonte político de la entidad territorial autónoma articulado a la propuesta política del PDES", pero a la vez el Gobierno Autonomía Municipal se propone un conjunto de principios institucionales imprescindibles para hacer posible la implementación del presente plan y orientar la gestión municipal.

El horizonte político del Gobierno Autónomo Municipal de Sacaba se refiere al Vivir Bien que define la Agenda Patriótica como el objetivo supremo del Estado Plurinacional, y que tiene una forma particular de concretarse en el municipio de Sacaba a través del presente Plan Estratégico Institucional.

En este sentido, el vivir bien supone una propuesta civilizatoria que contrasta significativamente con los conceptos de desarrollo promovidos por los organismos internacionales, mismos que establecen que el desarrollo esencialmente se basa en la obtención de educación, salud y dinero; es decir poseer únicamente "necesidades básicas satisfechas", para asegurar una vida a plenitud. En el Plan Nacional de Desarrollo del 2007, se asume el vivir bien como objetivo supremo y como una nueva concepción de desarrollo, o mejor de transformación para la vida, surgida desde las comunidades y los pueblos indígenas originarios campesinos; En el mismo, convergen las premisas "Suma Qamaña" de los aymaras, el "Ñandereko" y el "Ivi maraei" de los guaraní, y el "Qhapaj Ñan" de los quechuas, el mismo que es de carácter cosmocéntrico y holístico, privilegia el vivir en comunidad mediante el acceso y disfrute de los bienes materiales, la realización afectiva, subjetiva, intelectual y espiritual, en armonía con la naturaleza.

El proceso de desarrollo planificado, considera el vivir bien de los pueblos originarios, traducido como el "convivir", en este sentido, la planificación debe tomar en cuenta la visión de desarrollo cosmocéntrico, entendiendo que no es el hombre, sino el cosmos y la madre tierra el centro de las dinámicas: espiritual, material, económica, social y política. Aunque esta concepción puede tener particularidades peculiares según las culturas o regiones de distribución, existe en ellas una esencia.

Asimismo, todo proceso de planificación a partir del nuevo SPIE, debe partir de valores culturales que reflejen el encuentro complementario y recíproco entre: culturas, campo y ciudad, pueblos y comunidades, departamentos, regiones, municipios y de territorios indígena originario campesino; respetando la diversidad e identidades culturales propias.

Es así que la planificación debe expresar y promover las formas de satisfacción compartida de las necesidades humanas en contraste con el individualismo neoliberal, más allá de lo material y lo económico, debiendo promover la disposición de bienes suficientes para cultivar la reciprocidad.

El vivir bien supone la integración de 5 dimensiones fundamentales que deben orientar los procesos de planificación y de gestión en el Gobierno Autónomo Municipal de Sacaba, los mismos se ven reflejados de acuerdo a los siguientes puntos:

1. El acceso a los bienes materiales y su disfrute, se refiere al ejercicio de los derechos fundamentales tanto de forma colectiva como individual, relacionado con la satisfacción de las necesidades materiales del ser humano, en complementariedad con la satisfacción de las necesidades no materiales.
2. La realización afectiva, espiritual y subjetiva, que se expresa en el reconocimiento a la identidad, el aprovechamiento del tiempo libre y la celebración de la vida, en complementariedad con las necesidades materiales.
3. La vida en comunidad, que supone el compartir las decisiones sobre la gestión de los recursos, el espacio público y las necesidades materiales y espirituales en los distintos niveles territoriales e institucionales, manejando con equilibrio la complementariedad y reciprocidad entre lo comunal y lo individual.
4. La armonía con la madre tierra, la cual refiere a la relación de respeto y reciprocidad entre el ser humano y la naturaleza. Supone asumir una relación que trasciende lo funcional hacia lo simbólico expresivo, hacia significados culturales que le asigna derechos a la madre tierra.
5. El volver a ser, que supone la recuperación y reafirmación de la identidad cultural y con ello la cosmovisión y principios y valores ancestrales como la complementariedad, la reciprocidad, al ama sua, ama llulla y el ama khella, ama llunk'u que aseguran condiciones de equilibrio en las relaciones económicas sociales y ambientales¹.

Este enfoque tiene una relación directa con los postulados del Derecho a la ciudad, que postulan y desarrollan los gobiernos locales del mundo desde hace varios años atrás. Este derecho implica el conjunto de derechos por ser partícipes activos de la construcción colectiva del tipo de ciudad que queremos o de su transformación. Harvey indica que los alcances del derecho a la ciudad es un derecho eminentemente colectivo que se traduce en

¹ Según documento no publicado de propuesta de política pública del Sistema de Planificación Integral del Estado SPIE de febrero de 2010 del Ministerio de Planificación del Desarrollo.

la respuesta a la pregunta ¿Qué tipo de ciudad queremos?, esta no puede separarse de la relación fáctica del tipo de personas que aspiramos ser, las relaciones sociales pretendidas, las relaciones con la naturaleza que apreciamos, el estilo de vida que deseamos y los valores éticos que respetamos. El derecho a la ciudad es por tanto mucho más que un derecho de acceso individual o colectivo a los recursos que esta almacena o protege; es un derecho inherente, que nos lleva a cambiar y reinventar la ciudad de acuerdo con nuestros deseos; sin embargo, esta premisa, se expresa con mayor énfasis desde un enfoque colectivo, replegando de cierta manera el factor individual, ya que la reinvención de “ciudad” depende inevitablemente del ejercicio de la interacción de derechos individuales, mismos que convergen indiscutiblemente en un poder colectivo sobre el proceso de urbanización. La libertad para hacer y rehacer nos a nosotros mismos y a nuestras ciudades es uno de los más preciosos, pero más descuidados de nuestros derechos humanos (Harvey 2014: 29-30).

De esta manera los elementos coincidentes se expresan en el poder colectivo y lo comunitario, el predominio de lo colectivo sobre lo individual, las relaciones sociales de cooperación que insinúa Harvey, la relación de armonía con la naturaleza, el estilo de vida que sugiere la convivencia humana que plantea el vivir bien, que deben desarrollarse e implementarse en las políticas públicas de desarrollo municipal y metropolitano de la ciudad.

El desarrollo teórico conceptual tanto del vivir bien como del derecho a la ciudad a la medida de la región metropolitana considerando su carácter eminentemente urbano puede constituir la gran oportunidad de asegurar las bases fundamentales que orienten el proceso de transformación y construcción del vivir bien en el área urbana.

Por otro lado, con la vigencia de las autonomías establecidas por mandato de la nueva Constitución Política del Estado y la Ley Marco de Autonomías y Descentralización, los Gobiernos Municipales, tienen la función de “Impulsar el desarrollo económico local y humano a través de la prestación de servicios públicos a la población, así como coadyuvar al desarrollo rural”. Pero este desarrollo local y humano, que también puede entenderse como Desarrollo Integral, en realidad es el medio para alcanzar el Vivir Bien en el territorio municipal. Además, que por la cercanía entre el Gobierno Municipal y la gente las posibilidades de construir el Vivir bien también se hallan más próximas, si es que asumimos el desafío político e ideológico de superar el perfil tradicional y neoliberal de concebir la gestión municipal como mera administración del crecimiento urbano, de prestación de servicios y de construcción de obras. Pero además para lograr un pleno ejercicio de la autonomía municipal debemos asumir el reto de elevar nuestra capacidad económica y

financiera es decir incrementar nuestros ingresos propios a través de emprendimientos económico productivos, de medidas fiscales y de una mejor y más eficiente administración del suelo urbano como un recurso estratégico reservado para el Estado según la Constitución Política del Estado.

Finalmente, los principios fundamentales que guían nuestra gestión pública municipal son la democracia participativa, la equidad social, la efectividad y el compromiso.

La democracia participativa, un principio de carácter político, implica una gestión abierta, transparente, que promueve la participación social no solo en la planificación sino en la gestión pública y fundamentalmente en la construcción de la ciudad, del municipio y del vivir bien.

La equidad social, es un principio socioeconómico, que busca reducir las brechas de desigualdad social que lamentablemente caracteriza a nuestros barrios y comunidades del municipio, pues mientras unos cuentan con la mayoría de sus necesidades satisfechas, otros aún sufren muchas carencias. Por lo tanto, la distribución de los recursos en la planificación, deben enfocarse de manera equitativa, priorizando a los sectores más necesitados.

Efectividad, este principio se refiere a la eficacia y a la eficiencia, es decir a la capacidad institucional de cumplir con las metas planificadas, y contar con la capacidad de cumplir esas metas con menores costos y en el menor tiempo posible.

El compromiso, es un valor fundamental que caracteriza el comportamiento de los servidores públicos como una actitud de entrega al trabajo, al cumplimiento de las metas institucionales con alta responsabilidad y con la mayor capacidad posible, es decir cualificándose cada día, formándose trabajando con pasión y placer por el servicio al pueblo y las comunidades.

3. DIAGNÓSTICO

El diagnóstico interno y externo del Gobierno Autónomo Municipal de Sacaba, identifica el análisis del contexto externo y las capacidades institucionales para avanzar en el cumplimiento de las metas y resultados establecidos en el PTDI.

3.1. MARCO LEGAL

La nueva Ley de Planificación Ley N°777 de 21 de enero de 2016, establece el Sistema de Planificación Integral del Estado –SPIE, que en su artículo 13, párrafo I indica: “El subsistema de planificación (SP) está constituido por el conjunto de planes de largo, mediano y corto plazo de todos los niveles del Estado Plurinacional, y se implementa a

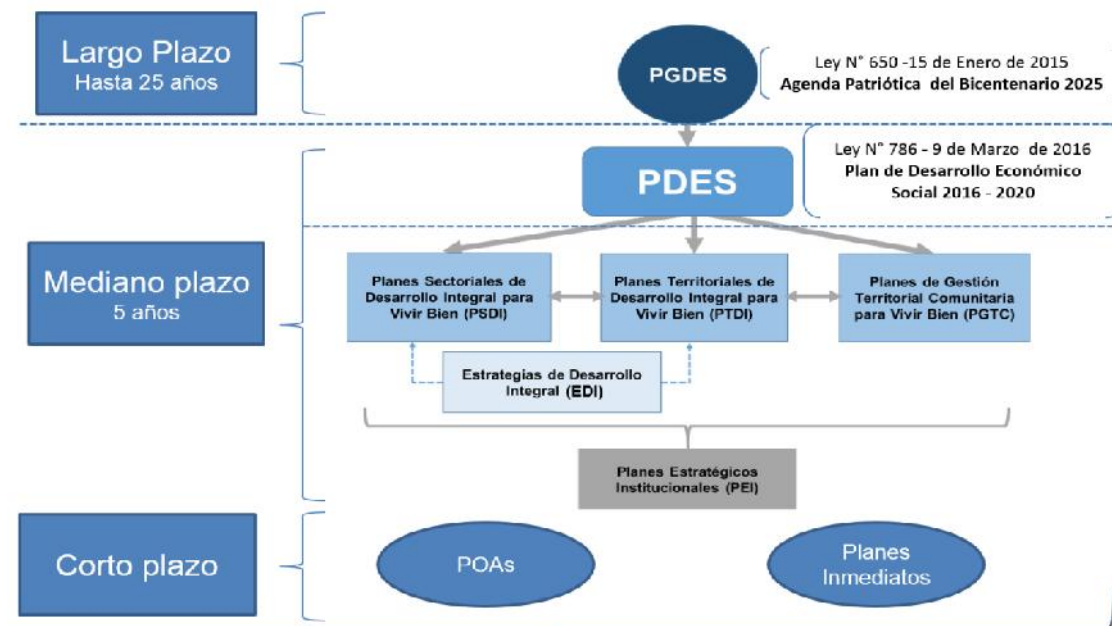
través de lineamientos, procedimientos, metodologías e instrumentos técnicos de planificación”, el Parágrafo III numeral 3 del mismo artículo establece que la planificación a mediano plazo a ser implementada por los Gobiernos Autónomos Municipales “Planes Territoriales de Desarrollo Integral para Vivir Bien (PTDI)”.

Al mismo tiempo, la Ley N°786 de 09 de marzo de 2016 en su artículo 4 parágrafo II establece que los Planes Territoriales en el marco de la Ley N°777 del Sistema de Planificación Integral del Estado, deben ser adecuados, elaborados, formulados y ejecutados en concordancia con el Plan de Desarrollo Económico y Social 2016-2020, en el marco de Desarrollo Integral para vivir Bien, que según disposición adicional parágrafo II establece que estos planes en las entidades territoriales autónomas deberán ser elaborados o adecuados al mencionado Plan en un plazo máximo de (180) días.

Las leyes anteriores definen la jerarquía y la temporalidad de los diferentes tipos de planes en este nuevo contexto, como se presenta en la figura 3.

Figura 3 Jerarquía y temporalidad de planes en el marco del PTDI

TEMPORALIDAD DE LOS PLANES Y JERARQUÍA



Ley N° 777- 21 de Enero 2016-Sistema de Planificación Integral del Estado

Fuente: Ley 777, 2016

4. ANÁLISIS EXTERNO

Comprende el análisis de las principales variables económicas/ financieras, tecnológicas, políticas, sociales y otras del contexto externo nacional e internacional que favorecen o afectan o pudieran afectar o incidir en el sector; toma en cuenta la opinión (percepción) respecto al sector o sectores de los diversos actores en el ámbito nacional, e identifica los principales problemas, obstáculos o limitantes que emergen del contexto externo nacional e internacional que pueden contribuir o dificultar el logro de las metas y resultados previstos para el sector alineados al PTDI.

4.1. Análisis del Contexto General

El actual contexto nacional se caracteriza por la consolidación del proceso de cambio que se viene implementado paulatinamente desde hace más de 11 años, con una economía estable y en franco crecimiento pese a la crisis económica que los países vecinos atraviesan debido a la baja de los precios de hidrocarburos y minerales. Sin embargo, esta crisis repercute en la economía y la gestión municipal local, pues los recursos de transferencia del Tesoro General del Estado, no presenta incremento pese a la implementación de recursos adicionales el cual hace años atrás presentaba un patrón progresivo, presentando un comportamiento regresivo en lo que respecta a la transferencia de presupuesto a los municipios.

Otra característica del actual contexto, vinculado con los recursos económicos fiscales está relacionado con el proceso del pacto fiscal, que es impulsado desde el nivel central del Estado a cargo del Viceministerio de Autonomías, desarrollado a través del Consejo Nacional de Autonomías y la Comisión Técnica con la participación de todas las entidades Territoriales Autónomas y de varios Ministerios. Este proceso que debía concluir en agosto según lo como estaba planificado, ha ampliado su trabajo hasta el mes de noviembre, y se espera tener los resultados que redefinirán las políticas de los recursos fiscales desde la obtención, el manejo, la capacidad de inversión, el destino y asignación de los mismos.

A nivel regional, las autoridades nacionales este mes de septiembre, hicieron la entrega formal del componente hidroeléctrico (Agua para consumo, para riego y para la generación de energía eléctrica) del proyecto Múltiple Misicuni, después de más de 5 décadas de diseño, gestiones y de un uso político. No obstante, por el momento solo el municipio de Cercado está preparado para recibir y distribuir el agua procedente de este proyecto, y no así los demás municipios de la región metropolitana, que aún requieren previamente establecer el diseño y la construcción de los ductos de aducción que demandaran aún

muchos recursos y por lo menos aproximadamente 3 años para que llegue a nuestro municipio.

En esa perspectiva es que el municipio de Sacaba ya ha tomado recaudos correspondientes para la solución a este problema, adoptando con celeridad, acciones que permitan viabilizar en un menor tiempo, la distribución de este recurso dentro municipio mediante estudios de identificación de alternativas de trasvase, los cuales que han demostrado opciones muy interesantes para tener acceso al agua, estos aún requieren un estudio de pre-inversión a diseño final y su posterior ejecución, contando con el compromiso de apoyo financiero del Gobierno Central a través del Ministerio del Agua y Medioambiente, y que será uno de los desafíos de la siguiente gestión.

También a nivel regional estamos frente al inicio de la ejecución del proyecto del tren Metropolitano que pretende resolver el problema de transporte en esta región, aunque el mismo solo considera la incorporación de nuestro municipio hasta la zona de El Castillo. No obstante, la extensión del recorrido hasta el centro urbano está previsto en una segunda fase a largo plazo, lo que de alguna manera también posterga la solución definitiva de este problema en pleno para el municipio de Sacaba.

El contexto también se caracteriza por la vigencia plena de la Ley del SPIE 777 (desde enero de 2016), y la implementación del Plan Territorial de Desarrollo Integral (PTDI) del municipio de Sacaba 2016-2020, elaborado el pasado año y aprobado en mayo del presente por el Concejo Municipal, que exige cambios importantes de enfoque en la gestión municipal a partir de los 3 grandes componentes de la ley del SPIE y de los 5 ejes del PTDI.

Este nuevo enfoque ratifica primero la vigencia del Plan Territorial de Desarrollo Integral de Sacaba, que implica la elección de prioridades municipales para la siguiente gestión a partir de la orientación de los mandatos del Plan, que cuenta con una programación quinquenal. Implica a su vez, la sustitución de la programación de operaciones entendida como la mera distribución de recursos de inversión por la planificación como el acto de actualizar el análisis de las necesidades y demandas establecidas por el PTDI y de priorizar de manera colectiva las respuestas económicas, políticas y técnicas más convenientes a las demandas no previstas en el PTDI, representa también la revisión y análisis de la inversión pública municipal de los pasados 5 años, tanto sectorial como territorialmente. Pero también, este nuevo enfoque considera la revisión e identificación de una cantidad importante de proyectos inconclusos o de continuidad ejecutados desde el año 2010, que requieren ser priorizados para su conclusión, hecho que demandara por su volumen de al menos dos años más después del 2018. Además, el nuevo enfoque implica asumir el desafío

de evitar mayor dispersión de recursos de inversión en micro proyectos, considerando que la mayor parte de las necesidades son comunes, y que por tanto se requieren de proyectos de interés municipal que ayuden a responder a esas necesidades.

El enfoque nuevo, particularmente para la planificación de las inversiones, considera los criterios de igualdad (por población) y por asignación histórica de recursos en las áreas urbana y rural, aunque consideramos que para la siguiente gestión debería incorporarse también el principio de equidad como un factor de asignación de recursos, considerando que el municipio de Sacaba, como muchos otros del país y pese a los avances importantes promovidos por el proceso de transformación, mantiene aún condiciones de desigualdad que requieren ser superadas.

Finalmente, ante los limitados ingresos propios que no permiten el desarrollo y ejercicio pleno de la autonomía municipal, el Gobierno Municipal de Sacaba, se encuentra en pleno proceso de relevamiento de información catastral que permitirá muy pronto poner en marcha el nuevo Sistema Espacial de Información Catastral Urbana (SEICU), para mejorar cualitativamente la planificación urbana y puesta en marcha de una diversidad de mecanismos de gestión urbana que posibilitaran el incremento de los ingresos municipales. Adicionalmente esta situación de ingresos limitados coloca al Gobierno Municipal de Sacaba en el desafío de implementar un conjunto de iniciativas destinadas a la generación de mayores ingresos. Es así que el Concejo Municipal, acaba de aprobar los componentes relacionados con la zonificación del uso de suelo y estructuración vial municipal, instrumentos que ayudaran a consolidar de una mejor manera la planificación de asentamientos irregulares dentro el municipio.

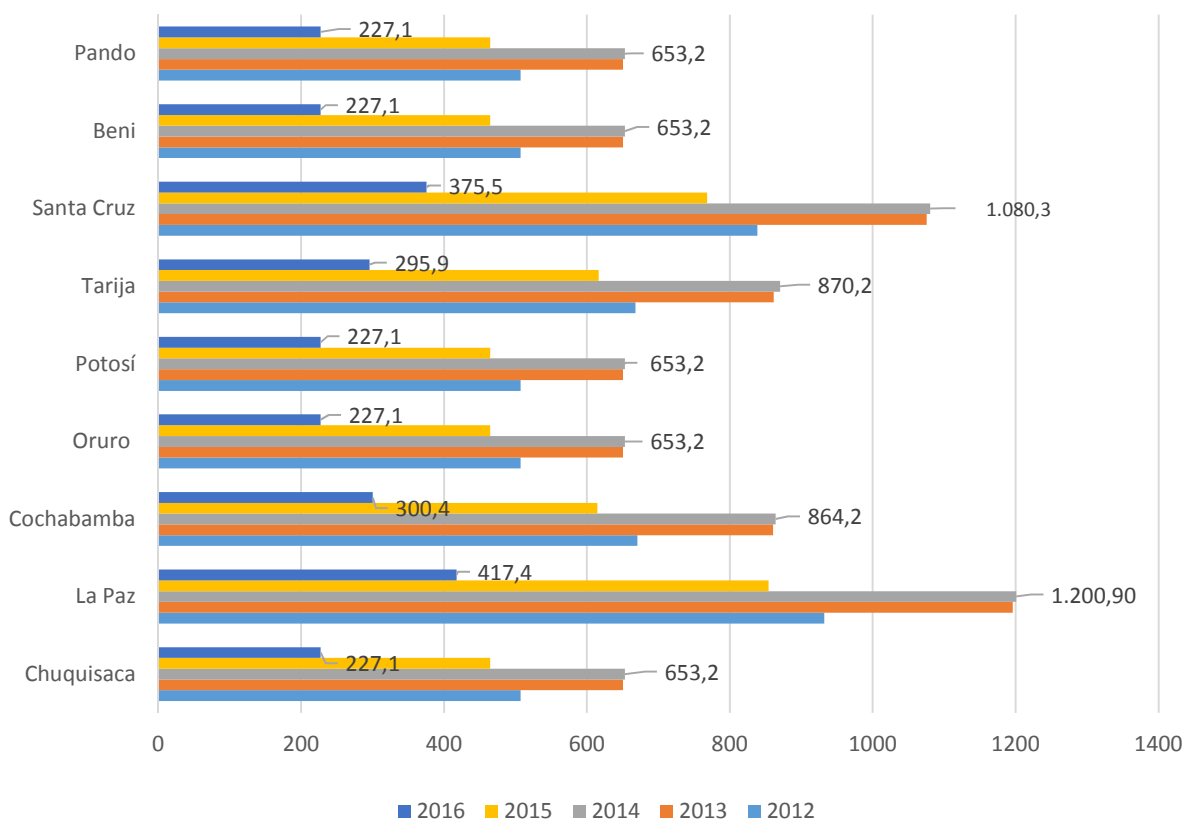
4.2. Comportamiento de las transferencias a nivel nacional

A continuación, se presenta el comportamiento de las transferencias a nivel nacional (gráfica 1):

Impuesto directo a los hidrocarburos - IDH.-

Transferencias de Recursos del IDH a Gobiernos Autónomos Municipales por Departamento (2012-2016)

Gráfica 1 Impuesto directo a los hidrocarburos – IDH (En millones de bolivianos)



Fuente: Ministerio de Economía y Finanzas Públicas - Instituto Nacional de Estadística (INE), 2016.

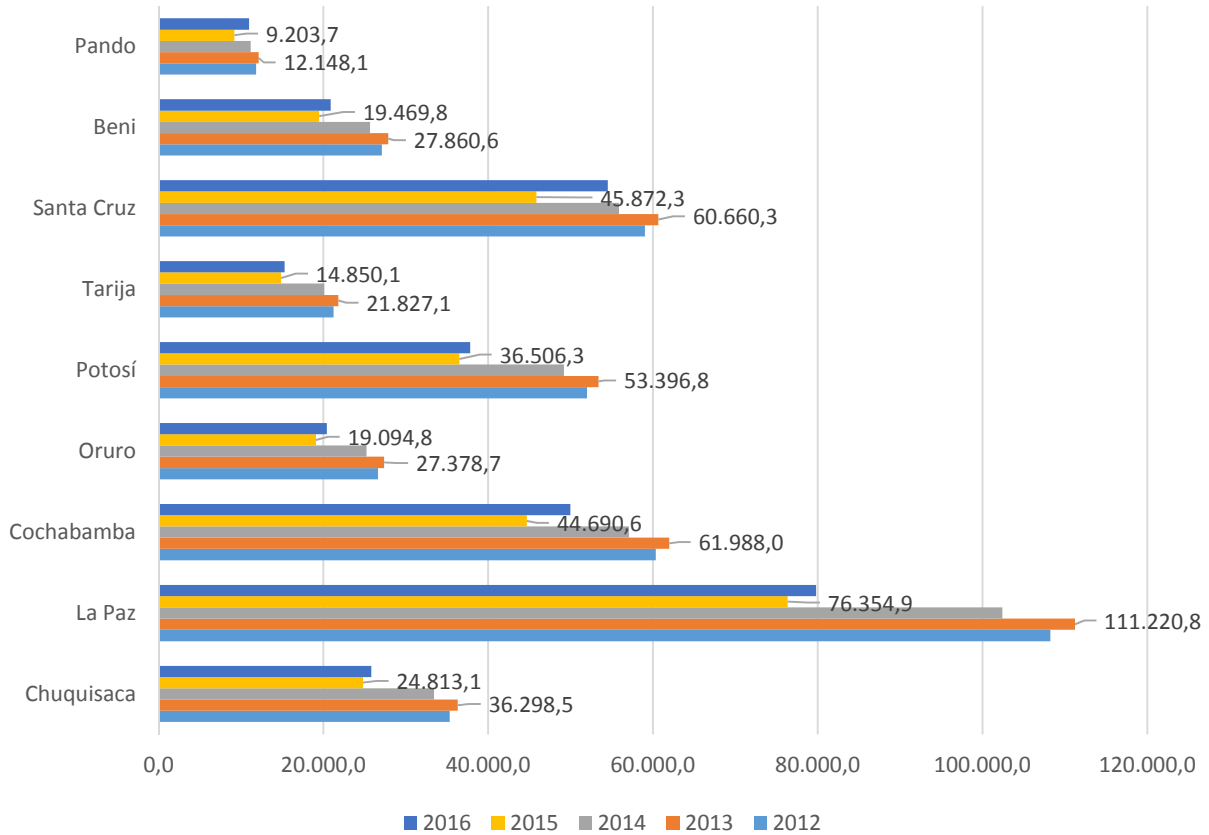
La gráfica anterior refleja que los municipios con mayores transferencias de Recursos del IDH en el periodo 2012-2016 fueron los municipios correspondientes a los Departamentos de La Paz, Santa Cruz, Tarija y Cochabamba. Con montos que llegan a Bs.- 1.200,9 millones en la gestión 2014 en caso de La Paz, año en el cual se observan mayores transferencias de recursos en todos los departamentos.

Por otro lado, en las gestiones 2015 y 2016 se presencia una disminución bastante significativa en la transferencia del IDH para todos los departamentos, teniendo los montos

más bajos en la gestión 2016, registrándose como monto menor de Bs.- 227,1 millones similar para los departamentos de Chuquisaca, Oruro, Potosí, Beni y Pando.

HIPC.-

Gráfica 2 Comportamiento de las Transferencias del HIPC II, según departamento (En miles de bolivianos)



Fuente: Ministerio de Economía y Finanzas Públicas - Instituto Nacional de Estadística (INE), 2016. Las transferencias del HIPC II con montos mayores durante el periodo 2012-2016 corresponden al Departamento de La Paz, llegando a los 111.220,8 miles de Bs. la gestión 2013, seguido de los departamentos de Cochabamba y Santa Cruz. Por el contrario, el departamento con menores transferencias es el departamento de Pando.

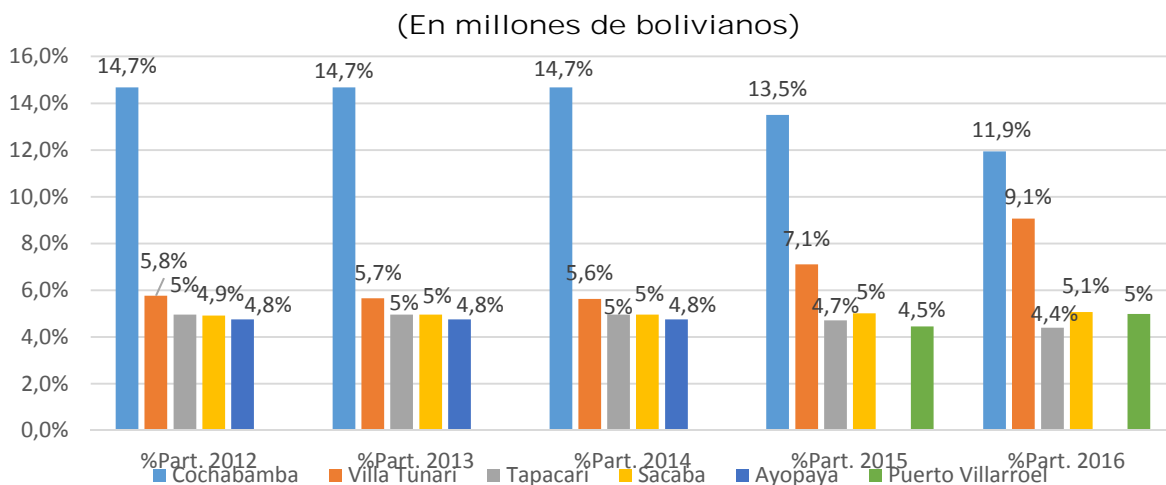
Tabla 1 Transferencias del HIPC II, según Municipio (En millones de bolivianos)

DESCRIPCIÓN	2012	2013	2014	2015	2016
1301 Municipio de Cochabamba	8.853,70	9.097,40	8.377,90	6.032,70	5.970,60
1302 Municipio de Quillacollo	2.047,10	2.103,50	1.937,10	1.412,50	1.426,50
1303 Municipio de Sipe Sipe	1.562,10	1.605,10	1.478,10	1.253,70	1.546,10
1304 Municipio de Tiquipaya	1.101,10	1.168,60	1.092,80	827,8	885,1
1305 Municipio de Vinto	1.201,70	1.234,80	1.137,20	995,7	1.270,60
1306 Municipio de Colcapirhua	485,7	499,1	459,6	369,6	428,2

DESCRIPCIÓN	2012	2013	2014	2015	2016
1307 Municipio de Aiquile	2.091,70	2.149,30	1.979,30	1.390,60	1.320,30
1308 Municipio de Pasorapa	358,2	368,1	339	282,5	341,6
1309 Municipio de Omereque	406	417,2	384,2	279,4	281
1310 Municipio de Ayopaya	2.868,60	2.947,60	2.714,50	1.917,10	1.836,90
1311 Municipio de Morochata	1.709,80	1.756,90	1.622,90	1.114,80	1.013,00
1312 Municipio de Sacaba	2.964,90	3.075,50	2.832,30	2.238,40	2.536,30
1313 Municipio de Colomi	1.127,70	1.158,80	1.067,10	933,9	1.191,30
1314 Municipio de Villa Tunari	3.480,60	3.510,10	3.215,90	3.176,10	4.531,10
1315 Municipio de Punata	901,9	926,7	853,4	589,4	542,9
1316 Municipio de Villa Rivero	352,4	362,1	333,5	292,9	374,8
1317 Municipio de San Benito	534,4	549,1	505,7	372	380,9
1318 Municipio de Tacachi	54,2	55,7	51,3	41,3	48
1319 Municipio de Cuchumuela	123,7	127,1	117,1	107,3	143,2
1320 Municipio de Tarata	525,1	539,5	496,8	343,7	317,6
1321 Municipio de Anzaldo	820,1	842,6	776	535,9	493,6
1322 Municipio de Arbieto	342,5	351,9	324,1	415,2	704,3
1323 Municipio de Sacabamba	419,3	430,9	396,8	289,9	293,7
1324 Municipio De Cliza	701,3	720,6	663,6	457,2	419,1
1325 Municipio De Toco	342,2	351,6	323,8	257,1	293,1
1326 Municipio de Tolata	189,4	194,6	179,2	137,1	148,8
1327 Municipio de Capinota	1.113,30	1.143,90	1.053,50	779,8	805,9
1328 Municipio de Santivañez	325,7	334,7	308,2	240,9	269,1
1329 Municipio De Sicaya	188,2	193,3	178	176,5	252,6
1330 Municipio de Tapacari	2.992,10	3.074,40	2.831,30	2.107,30	2.196,20
1331 Municipio De Totora	1.103,40	1.133,80	1.044,10	890,5	1.105,00
1332 Municipio De Pojo	947,2	973,3	896,3	704,9	793,5
1333 Municipio de Pocona	998,4	1.025,90	944,8	690,1	698,7
1334 Municipio de Chimoré	960,5	986,9	908,9	834,8	1.117,10
1335 Municipio de Puerto Villarroel	2.439,60	2.506,80	2.308,50	1.989,20	2.495,90
1336 Municipio de Arani	580,5	596,5	549,3	365,2	312,4
1337 Municipio de Vacas	985,6	1.012,70	932,6	628,1	551,5
1338 Municipio de Arque	1.444,40	1.484,10	1.366,80	954,7	897,2
1339 Municipio de Tacopaya	1.342,30	1.379,30	1.270,20	863,5	772,2
1340 Municipio de Bolivar	879,9	904,1	832,6	589,5	567,2
1341 Municipio de Tiraque	1.266,60	1.301,40	1.198,40	1.045,40	1.329,10
1342 Municipio de Mizque	2.318,90	2.382,70	2.194,30	1.735,80	1.969,20
1343 Municipio de Vila Vila	448,6	461	424,5	360,5	445,3
1344 Municipio de Alalay	481,9	495,1	456	315,1	290,6
1345 Municipio de Entre Rios	1.321,30	1.357,60	1.250,30	1.238,10	1.770,30
1346 Municipio de Cocapata	1.708,50	1.755,50	1.621,60	1.310,90	1.524,80
1347 Municipio de Shinahota	915,4	940,6	866,9	806,2	1.090,00
TOTAL	60.327,70	61.988,00	57.096,40	44.690,60	49.992,30

Fuente: Ministerio de Economía y Finanzas Públicas - Instituto Nacional de Estadística (INE), 2016.

Gráfica 3 % de Participación de los Municipios priorizados con las transferencias del HIPC II

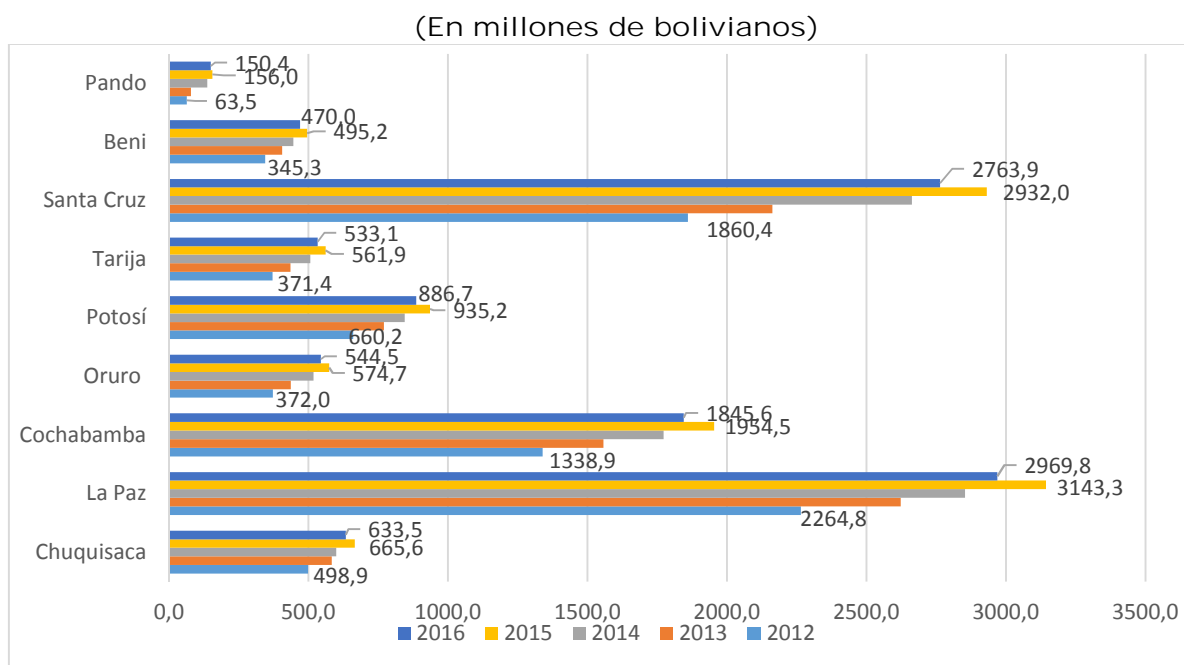


Fuente: Ministerio de Economía y Finanzas Públicas - Instituto Nacional de Estadística (INE), 2016.

La anterior gráfica resume la participación de los 5 municipios del Departamento con mayor priorización de los últimos 5 años para la transferencia del HIPC II, de los cuales el Municipio de Sacaba ocupó el cuarto lugar la gestión 2012. Para las siguientes gestiones (2013 a 2016) el Municipio subió al tercer lugar en participación de la asignación de las donaciones HIPC II.

COPARTICIPACION TRIBUTARIA.-

Gráfica 4 Transferencias de Coparticipación Tributaria, según departamento Periodo 2012-2016



Fuente: Ministerio de Economía y Finanzas Públicas - Instituto Nacional de Estadística (INE), 2016.

Según la gráfica anterior, las Transferencias de Coparticipación Tributaria con mayores montos, se registran para el departamento de La Paz con montos que alcanzan los Bs. - 3.143,3 millones de la gestión 2015, seguido del departamento de Santa Cruz y Cochabamba respectivamente.

Tabla 2 Composición de la Transferencia de Coparticipación Tributaria del departamento de Cochabamba (En millones de bolivianos)

DESCRIPCION	2012	2013	2014	2015	2016
Gobiernos Municipales	1.038,46	1.198,41	1.361,67	1.490,18	1.400,33
Universidades	259,62	299,6	340,42	372,54	349,77
Gobierno Autónomo Departamental	40,79	59,79	70,93	91,74	95,5
TOTAL COCHABAMBA	1.338,87	1.557,8	1.773,02	1.954,46	1.845,6

Fuente: Ministerio de Economía y Finanzas Públicas - Instituto Nacional de Estadística (INE), 2016.

Con respecto de la composición de la Transferencia de Coparticipación Tributaria en el Departamento de Cochabamba, se tienen mayores asignaciones para los Gobiernos Municipales durante el periodo mencionado con respecto a las Universidades y el Gobierno Autónomo Departamental, siendo que en la gestión 2015 se tienen asignados montos mayores.

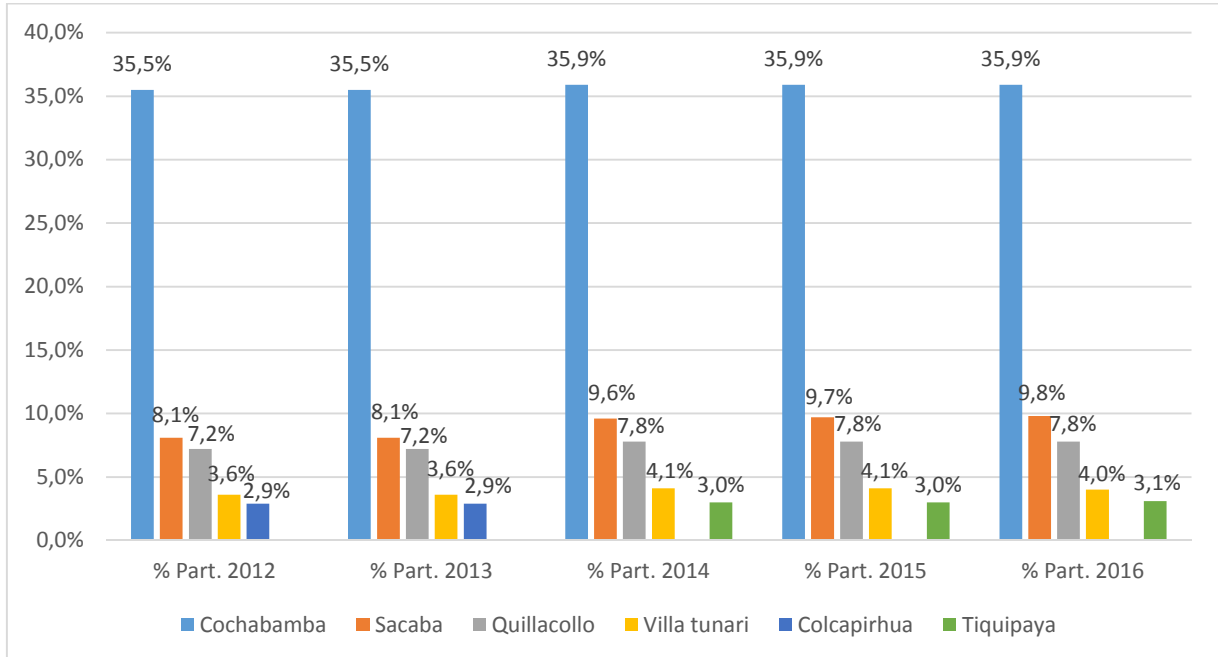
Tabla 3 Transferencia de Coparticipación Tributaria por Municipios (En millones de bolivianos)

DESCRIPCIÓN	2012	2013	2014	2015	2016
1301 Municipio de Cochabamba	368,83	425,64	488,37	534,42	502,07
1302 Municipio de Quillacollo	74,34	85,79	106,11	116,09	108,98
1303 Municipio de Sipe Sipe	22,35	25,8	32,16	35,19	33,02
1304 Municipio de Tiquipaya	26,96	31,39	41,08	45,15	42,82
1305 Municipio de Vinto	22,46	25,92	40,15	43,95	41,28
1306 Municipio de Colcapirhua	29,95	34,56	40,19	43,98	41,3
1307 Municipio de Aiquile	18,75	21,64	18,04	19,71	18,48
1308 Municipio de Pasorapa	3,32	3,84	5,18	5,71	5,44
1309 Municipio de Omereque	4,33	5	4,49	4,87	4,48
1310 Municipio de Ayopaya	19,14	22,08	18,24	19,96	18,79
1311 Municipio de Morochata	11,48	13,25	9,92	10,84	10,17
1312 Municipio de Sacaba	83,82	96,99	131,22	144,31	137,01
1313 Municipio de Colomi	12,39	14,3	16,05	17,19	15,32
1314 Municipio de Villa Tunari	37,44	42,67	56,23	61,19	56,71
1315 Municipio de Punata	18,65	21,52	22,24	24,36	22,95
1316 Municipio de Villa Rivero	4,18	4,82	6,3	6,89	6,46
1317 Municipio de San Benito	9,07	10,47	10,51	11,49	10,77
1318 Municipio de Tacachi	0,77	0,89	1,01	1,1	1,04
1319 Municipio de Cuchumuela	1,39	1,6	2,09	2,31	2,2
1320 Municipio de Tarata	6,22	7,17	6,39	6,98	6,55
1321 Municipio de Anzaldo	6,51	7,51	5,58	6,09	5,71
1322 Municipio de Arbieta	6,73	7,77	13,43	14,72	13,86
1323 Municipio de Sacabamba	3,37	3,88	3,38	3,7	3,47
1324 Municipio De Cliza	14,09	16,26	16,84	18,45	17,4
1325 Municipio De Toco	4,78	5,52	5,47	5,98	5,61
1326 Municipio de Tolata	3,79	4,38	4,29	4,69	4,4

DESCRIPCIÓN	2012	2013	2014	2015	2016
1327 Municipio de Capinota	12,09	13,95	15,02	16,45	15,47
1328 Municipio de Santivañez	4,57	5,27	5,06	5,53	5,19
1329 Municipio De Sicaya	1,59	1,84	2,89	3,17	2,97
1330 Municipio de Tapacari	18,49	21,34	19,06	20,84	19,56
1331 Municipio De Totora	9,25	10,67	11,32	12,39	11,65
1332 Municipio De Pojo	8,21	9,48	7,87	8,6	8,07
1333 Municipio de Pocona	9,62	11,1	8,34	9,1	8,54
1334 Municipio de Chimoré	10,89	12,57	16,74	18,34	17,27
1335 Municipio de Puerto Villarroel	29,1	33,58	36,13	39,5	37,04
1336 Municipio de Arani	8,23	9,5	7,37	8,05	7,55
1337 Municipio de Vacas	8,92	10,3	6,94	7,57	7,1
1338 Municipio de Arque	8,42	9,72	8,01	8,82	8,42
1339 Municipio de Tacopaya	8,32	9,6	7,98	8,71	8,14
1340 Municipio de Bolivar	6,16	7,11	5,64	6,16	5,78
1341 Municipio de Tiraque	14,49	16,72	16,36	17,91	16,87
1342 Municipio de Mizque	19,02	21,95	20,67	22,65	21,37
1343 Municipio de Vila Vila	3,28	3,78	4,23	4,62	4,34
1344 Municipio de Alalay	3,52	4,06	2,67	2,92	2,74
1345 Municipio de Entre Rios	15,83	18,27	24,24	26,58	25,06
1346 Municipio de Cocapata	12,87	14,85	14,01	15,31	14,36
1347 Municipio de Shinahota	10,49	12,11	16,14	17,65	16,56
TOTAL	1038,47	1198,43	1361,65	1490,19	1400,34

Fuente: Ministerio de Economía y Finanzas Públicas - Instituto Nacional de Estadística (INE), 2016

Gráfica 5 % de Participación de los Municipios priorizados con las transferencias por Coparticipación Tributaria (En millones de bolivianos)



Fuente: Ministerio de Economía y Finanzas Públicas - Instituto Nacional de Estadística (INE), 2016.

De los 5 municipios del Departamento con mayores transferencias por Coparticipación Tributaria, Sacaba ocupó el 4º lugar durante el periodo 2015-2016, registrando incrementos de periodo a periodo.

4.3. Gobierno Electrónico a Nivel Nacional

Los avances a nivel nacional del Gobierno Electrónico, en los últimos años, el uso de las Tecnologías de Información y Comunicación (TICs), se ha extendido y se hicieron masivas principalmente con el uso del internet, llegando a un promedio nacional del 67.5% de la población y el 64% en el Dpto. de Cochabamba; otra estadística muy importante esta en marco de la población Internauta, que accede a este servicio mediante sus teléfonos móviles, y está reflejada mediante las encuestas, ascendiendo al 95%. (Fuente: Encuesta Nacional de opinión sobre tecnologías de información y comunicación – tic, 2017).

Tal estadística nos muestra que el escenario se ha transformado, siendo necesario realizar cambios urgentes.

El gobierno central ha iniciado este cambio desde septiembre del 2015, creando la Agencia de Gobierno Electrónico y Tecnologías de Información – AGETIC (Decreto Supremo Nro. 2514), con el mandato principal de:

Elaborar, proponer e implementar políticas, planes y estrategias de Gobierno Electrónico y Tecnologías de Información y comunicación para las entidades del Sector Público.

El PDES 2016-2020, en la meta 1 del Pilar 11 y Pilar 4, plantea resultados relacionados al Gobierno Electrónico que deben alcanzarse hasta el 2020, estos se detallan a continuación:

Tabla 4 Resultados relacionados al Gobierno electrónico

NRO.	RESULTADO
124	La Agencia de Gobierno Electrónico y Tecnologías de Información y Comunicación se encuentra operando.
299	Se han vinculado instituciones públicas a la Plataforma Electrónica y se ha implementado el Gobierno Electrónico para una gestión pública eficiente (trámites ágiles y mejores servicios) y transparente (acceso a la información), facilitando su evaluación.
300	Se ha iniciado un proceso de cambio tecnológico para lograr la soberanía en la gestión de información y del conocimiento (uso del software libre y estándares abiertos)

Fuente: Decreto Supremo Nro. 2514, 2015

En ese marco, en abril 2016 la AGETIC ha planteado al País el “Plan de implementación de Gobierno Electrónico 2016 – 2025”, el plan delimita tres ejes y 14 líneas estratégicas. Los ejes estratégicos son: a) Gobierno soberano con la gente, b) Gobierno eficiente y seguro y c) Gobierno abierto y participativo.

El eje b) (segundo eje), tiene relación con nuestro municipio en las siguientes líneas estratégicas:

- 1) Simplificación de trámites
- 2) Gestión pública
- 3) Asistencia y capacitación técnica
- 4) Registros públicos
- 5) Servicios de desarrollo económico
- 6) Calidad de servicios públicos
- 7) Entidades territoriales autónomas
- 8) Seguridad informática y de la
- 9) Información

El Plan Estratégico Institucional de la AGETIC plantea trabajar a las Entidades Territoriales Autónomas en el marco de las competencias concurrentes Art 299.II 3.: ciencia, tecnología e investigación.

Por los anteriores puntos expuestos, existe un escenario y un marco legal vigente que permite articular acciones desde los Municipios.

Para Sacaba es una gran oportunidad para acelerar procesos e iniciar la implementación del Gobierno Electrónico, como una estrategia de optimización de recursos principalmente humanos y tiempo, mejora y calidad de los servicios públicos y transparencia.

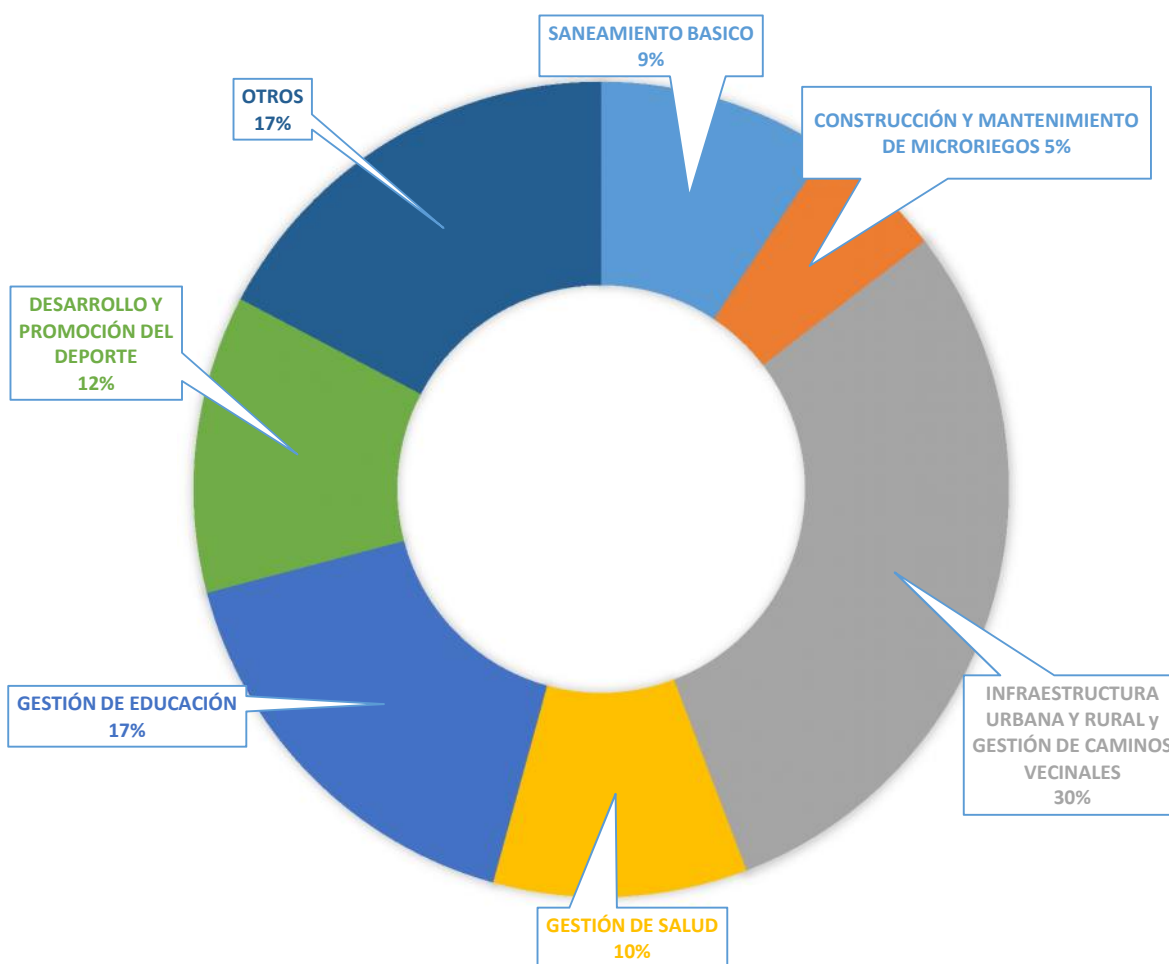
5. ANÁLISIS INTERNO

5.1. Trayectoria Institucional Último Quinquenio

Sin lugar a dudas de los factores más relevantes en el análisis histórico de una institución, son las inversiones realizadas, en definitiva, en ello se evidencia las prioridades que se dieron y en gran parte explica la situación actual del desarrollo y la proyección al respecto.

Para un análisis inicial, agruparemos estos por sectores grandes que se detallan con el siguiente tenor: Educación, Salud, Deporte, Saneamiento Básico, Desarrollo productivo, Infraestructura Urbana y otros, la distribución porcentual acumulada se expresa en la gráfica 6.

Gráfica 6 Inversión por sectores en los Últimos 5 años (2012-2016)



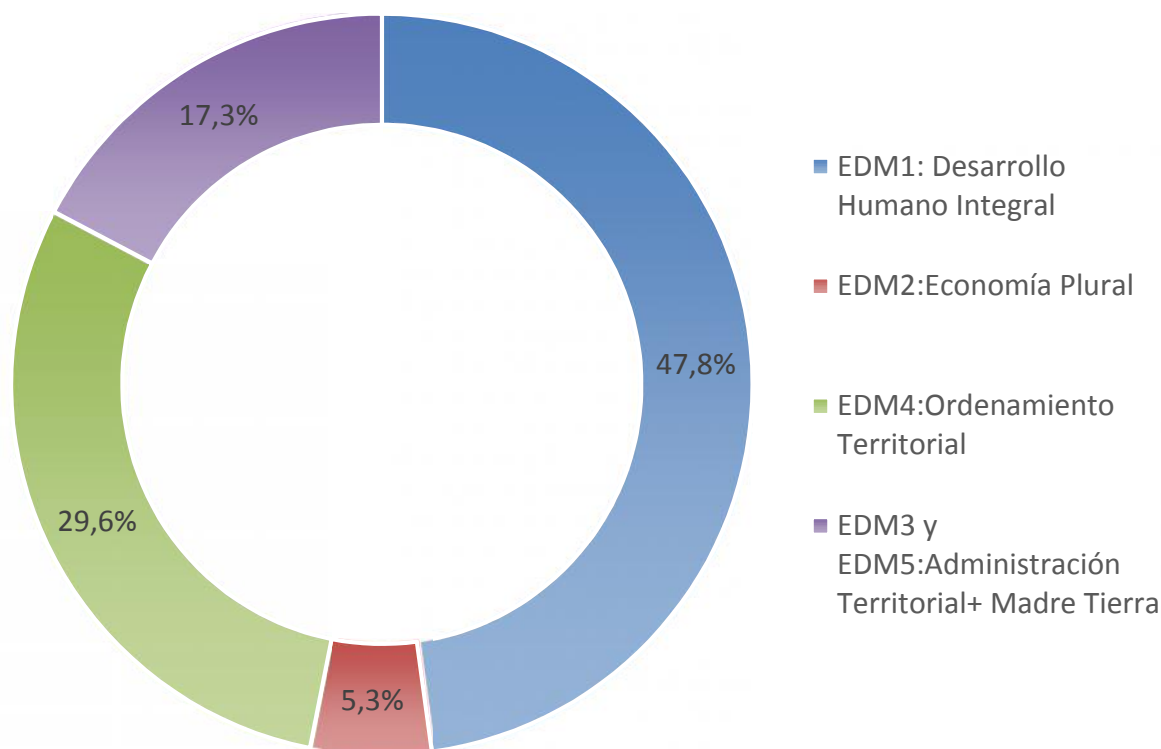
Fuente: Elaboración Propia en base a la ejecución presupuestaria 2012-2016

Según la gráfica anterior se evidencia que los principales sectores donde se han invertido mayores recursos son: Infraestructura urbana y rural, contando con un tercio de las inversiones estipuladas, seguidas por inversiones en Salud, Educación, Deporte y

Saneamiento Básico que en su conjunto representan un 50% e inversión, Riego con el 5% y los restantes sectores suman un 17%.

Para una mejor interpretación y agrupando por Ejes de Desarrollo Municipal planteados en el PTDI, se tiene la gráfica siguiente.

Gráfica 7 Distribución Porcentual de la Inversión según Eje de Desarrollo Municipal (2012-2016)



Fuente: Elaboración Propia en base a las ejecuciones presupuestarias (2012-2016), 2016

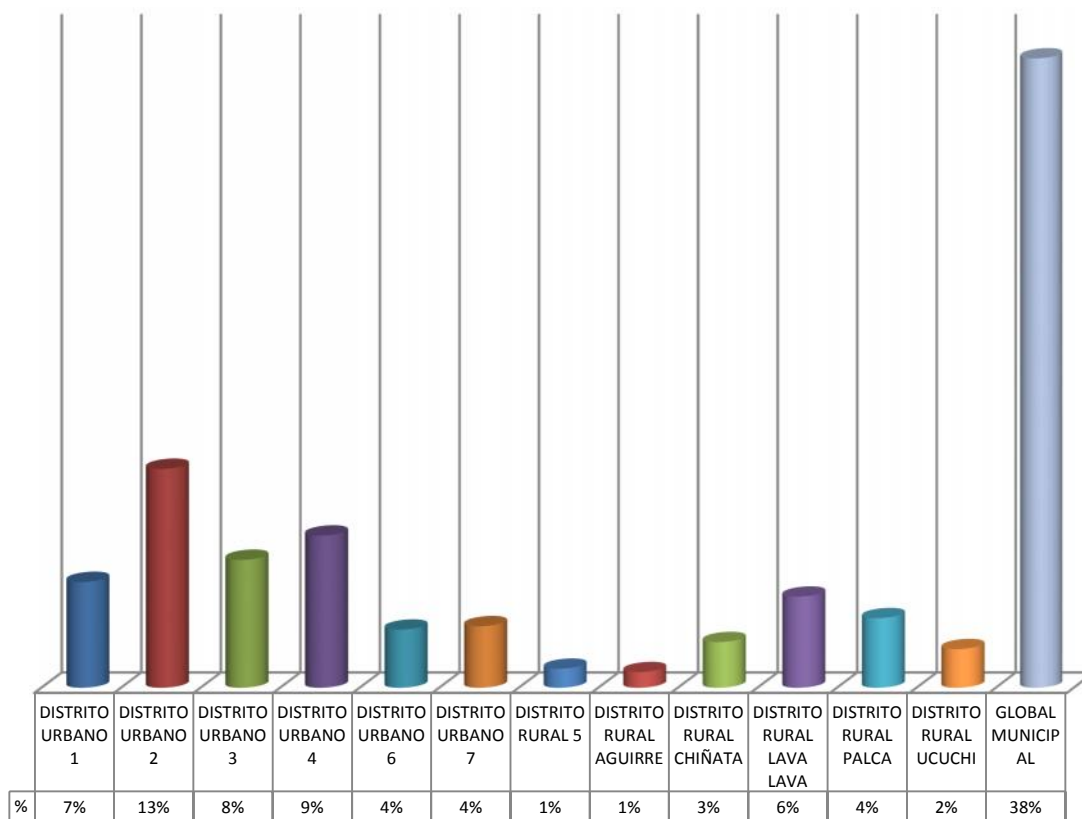
La mitad de toda la inversión municipal ha sido dirigida hacia el Desarrollo Humano Integral y tan sólo un 5% relacionado con la Economía Plural restringido exclusivamente a infraestructura de riego.

Es importante re-direccionar y equilibrar las políticas, dentro los cinco Ejes de Desarrollo Municipal según lo establecido en el PTDI municipal 2016 - 2020, caso contrario se generarían desequilibrios, que posteriormente podrían generar problemas en el desarrollo Territorial Integral.

Complementando el presente análisis, es importante tener un panorama del comportamiento de las inversiones de forma territorial, en es te caso en los diferentes distritos y también de los proyectos de alcance municipal.

La gráfica 8, detalla las inversiones de las últimas cinco gestiones.

Gráfica 8 Inversión acumulada por distritos y proyectos municipales (2012-2016)



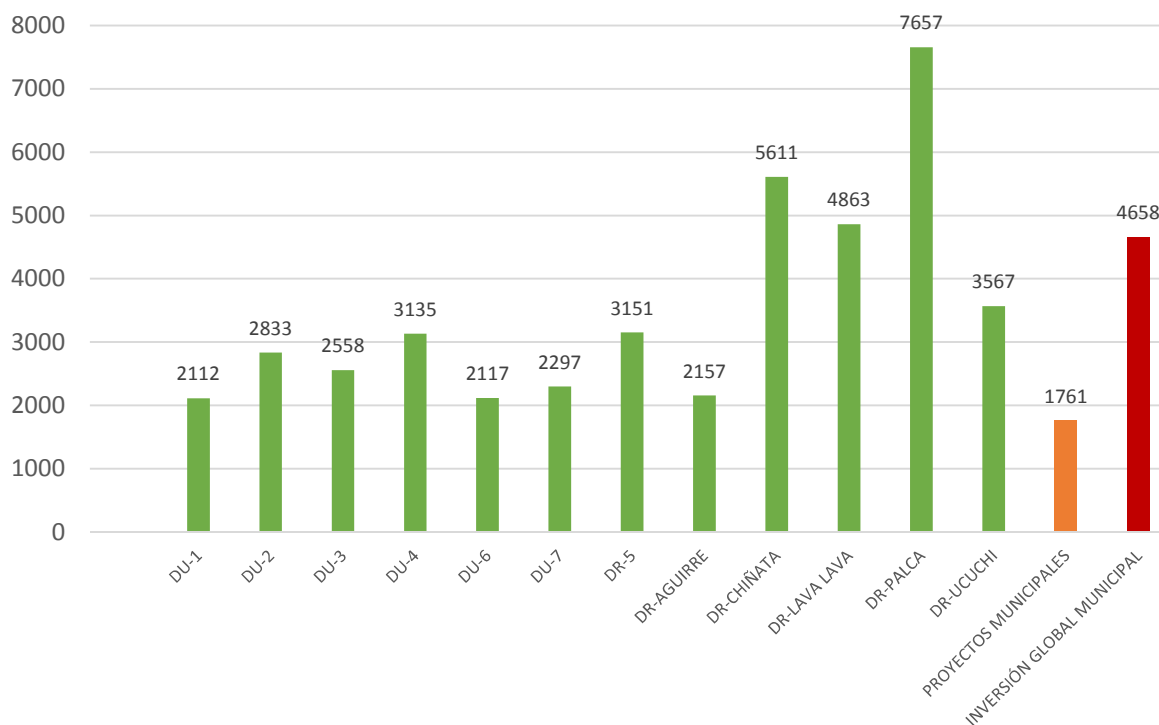
Fuente: Elaboración Propia en base a las ejecuciones presupuestarias (2012-2016), 2016

Las Inversiones evidencian que los tres distritos donde se han invertido los mayores porcentajes son: Distrito Urbano 2, 3 y 4 haciendo un acumulado del 30% y opuestamente los tres distritos con menor porcentaje de inversión son Aguirre, DR-5 y Ucuchi, haciendo una suma porcentual de 4%. Existiendo una diferencia de casi ocho veces entre los 3 distritos con menor inversión respecto a los tres con mayor inversión.

Sin embargo, está análisis inicial se encontraría incompleto si no se incorpora el factor poblacional que se tiene según el Censo del 2012.

La gráfica 9, detalla la inversión en los diferentes proyectos con alcance distrital y municipal por habitante.

Gráfica 9 Inversión por distritos y proyectos municipales por habitante (2012-2016)



Fuente: Elaboración Propia en base a la ejecución presupuestaria 2012-2016 y Estimaciones poblacionales-PTDI Sacaba (2016-2020), 2016

Según la gráfica anterior las Inversiones por habitante evidencian que los tres distritos donde se ha invertido en mayor cantidad de recursos son: Palca, Chiñata y Lava Lava haciendo un promedio de Bs.- 6044 por habitante y los tres distritos con menor inversión por habitante son: Distrito 1, 6 y el Distrito Rural Aguirre, haciendo un promedio de Bs.- 2129 por habitante, siendo evidente el desequilibrio matemático de diferencia que casi triplica los recursos entre los distritos que recibe mayor y menor presupuesto distritos, sin embargo esto apenas es análisis base para reflexionar y seguir mejorando, complementando conseguir una mejor distribución de los recursos para una valoración integral.

Realizada la evaluación mencionada se obtuvieron los siguientes resultados de la situación actual del cumplimiento de las atribuciones exclusivas, concurrentes y compartidas del GAM Sacaba, identificados en el marco de la encuesta PEI y contrastado con el análisis competencial de la Agenda Patriótica del Ministerio de Autonomías² se presentan a continuación:

² Documento AGENDA PATRIÓTICA 2025 ¿Quién hace qué?, Ministerio de Autonomías, 2014

Tabla 5 Cumplimiento de las competencias según la Constitución Política del Estado en relación a la Agenda Patriótica 2025

PILAR	FACTORES EVALUACIÓN	NUMERACION METAS												SI	NO	%
		1	2	3	4	5	6									
1	Agenda Patriótica y PDES 2016-2020															
	Acciones Municipales a Julio 2016(Por lo Menos 1 Acción)	Si	Si	Si	Si	Si	Si							6	0	100%
	Nro. Funcionarios que relacionan según encuesta PEI	20	1	15	16	58	8							0	0	
2	Agenda Patriótica y PDES 2016-2020	1	2	3	4	5	6							0	0	
	Acciones Municipales a Julio 2016 (Por lo Menos 1 Acción)	Si	Si	Si	Si	Si	Si							6	0	100%
	Nro. Funcionarios que relacionan según encuesta PEI	31	1	2	19	10	4							0	0	
3	Agenda Patriótica y PDES 2016-2020	1	2	3	4	5	6							0	0	
	Acciones Municipales a Julio 2016(Por lo Menos 1 Acción)	Si	Si	Si	Si	Si	Si							6	0	100%
	Nro. Funcionarios que relacionan según encuesta PEI	44	30	33	30	22	5							0	0	
4	Agenda Patriótica y PDES 2016-2020	1	2	3	4	5								0	0	
	Acciones Municipales a Julio 2016 (Por lo Menos 1 Acción)	Si	Si	No	No	Si								3	2	60%
	Nro. Funcionarios que relacionan según encuesta PEI	5	1			12								0	0	
5	Agenda Patriótica y PDES 2016-2020	1	2	3	4	5								0	0	
	Acciones Municipales a Julio 2016(Por lo Menos 1 Acción)	Si	Si	No	No	Si								3	2	60%
	Nro. Funcionarios que relacionan según encuesta PEI	4	5			7								0	0	
6	Agenda Patriótica y PDES 2016-2020	1	2	3	4	5	6	7	8	9	10	11	12	0	0	
	Acciones Municipales a Julio 2016 (Por lo Menos 1 Acción)	Si	No	Si	Si	Si	Si	Si	Si	No	No	Si	No	8	4	67%
	Nro. Funcionarios que relacionan según encuesta PEI	1		10	16	16	3	1	9			1		0	0	
7	Agenda Patriótica y PDES 2016-2020	1	2											0	0	
	Acciones Municipales a Julio 2016(Por lo Menos 1 Acción)	No	No											0	2	0%
	Nro. Funcionarios que relacionan según encuesta PEI													0	0	
8	Agenda Patriótica y PDES 2016-2020	1	2	3	4	5								0	0	
	Acciones Municipales a Julio 2016 (Por lo Menos 1 Acción)	Si	Si	Si	Si	No								4	1	80%
	Nro. Funcionarios que relacionan según encuesta PEI	3	5	4	3									0	0	
9	Agenda Patriótica y PDES 2016-2020	1	2	3	4	5	6	7	8					0	0	
	Acciones Municipales a Julio 2016(Por lo Menos 1 Acción)	Si	Si	Si	Si	Si	Si	Si	Si					8	0	100%
	Nro. Funcionarios que relacionan según encuesta PEI	3	3	48	4	8	2	8	17					0	0	
10	Agenda Patriótica y PDES 2016-2020	1	2	3	4	5	6							0	0	

PILAR	FACTORES EVALUACIÓN	NUMERACION METAS										SI	NO	%
		Si	No	Si	No	No	No							
	Acciones Municipales a Julio 2016 (Por lo Menos 1 Acción)	Si	No	Si	No	No	No					2	4	33%
	Nro. Funcionarios que relacionan según encuesta PEI	1		7								0	0	
11	Agenda Patriótica y PDES 2016-2020	1	2	3	4	5						0	0	
	Acciones Municipales a Julio 2016 (Por lo Menos 1 Acción)	Si	Si	Si	Si	Si						5	0	100%
	Nro. Funcionarios que relacionan según encuesta PEI	34	16	8	1	23						0	0	
12	Agenda Patriótica y PDES 2016-2020	1	2									0	0	
	Acciones Municipales a Julio 2016 (Por lo Menos 1 Acción)	Si	Si									2	0	100%
	Nro. Funcionarios que relacionan según encuesta PEI	17	17									0	0	
CUMPLIMIENTO PROMEDIO GLOBAL (%)													75,00%	

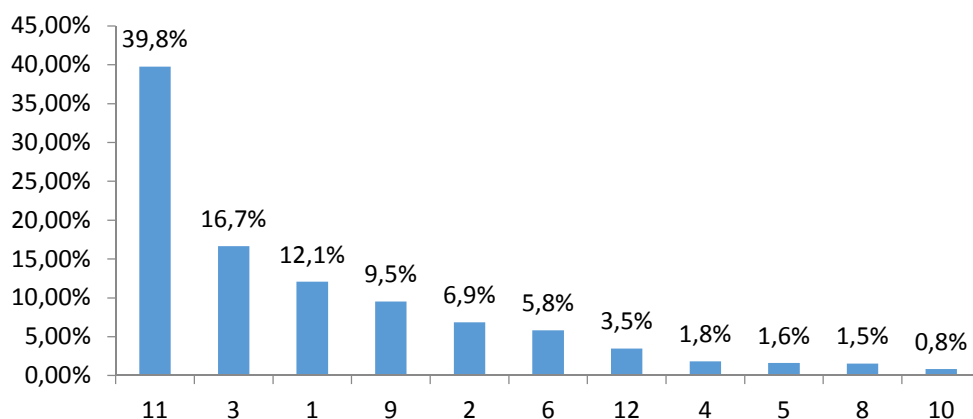
Fuente: Elaboración Propia en base a resultados del diagnóstico interno, 2016

Según la tabla anterior, existe un cumplimiento promedio global del 75% con al menos una acción de parte del GAM Sacaba, sin diferenciar el tipo de competencias (exclusiva, concurrente o compartida) que están relacionadas con las metas de los diferentes Pilares de las Agenda Patriótica 2025.

Uno de los primeros escenarios para el presente análisis, se basa en la identificación de las acciones actuales del Municipio de Sacaba y su concordancia con los resultados planteados en el PDES.

Los resultados de las encuestas PEI refleja los siguientes resultados:

Gráfica 10 Porcentaje de acciones actuales que contribuyen a los pilares



Nº de acciones ejecutadas	1328
Nº de acciones que tienen concordancia con el PDES	1041
% de actividades ejecutadas relacionadas con el PDES	78,39%

Fuente: Elaboración Propia en base a resultados del diagnóstico interno, 2016

5.2. Situación Actual

La situación actual del Gobierno Autónomo Municipal de Sacaba, se desglosa en los diferentes aspectos organizativo-institucionales:

5.2.1. Participación Social, Planificación y proyectos

Se realizó el diagnóstico de la participación social, planificación y proyectos, bajo el siguiente contexto:

a) Participación Social en la Planificación

El proceso distrital del PTDI (abril-julio, 2016)³, llevado en el marco de la planificación participativa, fue uno de los procesos centrales, a partir del cual se realizó un análisis del nivel de participación.

Para fines del presente análisis se agruparon en distritos urbanos y rurales.

Fotografía 1
Talleres proceso distrital
Distrito 1



Fotografía 2
Talleres proceso distrital
Distrito Lava Lava



Fuente: Elaboración propia en base a los talleres dictados en el Distrito 1 y Distrito Lava Lava, 2016

A continuación, se presenta las estadísticas de participaciones en los diferentes talleres.

Tabla 6 Estadísticas de Participación-Proceso Distrital PTDI

DISTRITOS	MASCULINOS	FEMENINOS	TOTAL	%
URBANOS	181	47	228	35.1%
D-1	33	5	38	5.9%
D-2	28	26	54	8.3%
D-3	25	3	28	4.3%
D-4	43	2	45	6.9%
D-6	27	1	28	4.3%
D-7	25	10	35	5.4%

³ Existen 12 informes distritales (11 validados) donde se está planteado el enfoque distrital y priorización de los problemas.

DISTRITOS	MASCULINOS	FEMENINOS	TOTAL	%
RURALES	301	120	421	64.9%
DR-5	49	11	60	9.2%
UCUCHI	48	11	59	9.1%
AGUIRRE	38	26	64	9.9%
LAVA LAVA	60	37	97	14.9%
CHIÑATA	53	14	67	10.3%
PALCA	53	21	74	11.4%
TOTAL	482	167	649	100.0%

Fuente: Elaboración Propia en base a estadísticas del proceso distrital, 2016

La participación de los distritos rurales (64.9%), prácticamente triplica a los distritos urbanos (35.1%).

Si la estadística anterior se contrasta con el porcentaje de la población y organizaciones territoriales, nos refiere un mayor panorama.

A continuación, se detalla el porcentaje de la población por distritos y las organizaciones territoriales existentes.

Tabla 7 Porcentaje de Población Distrital y Organizaciones Territoriales

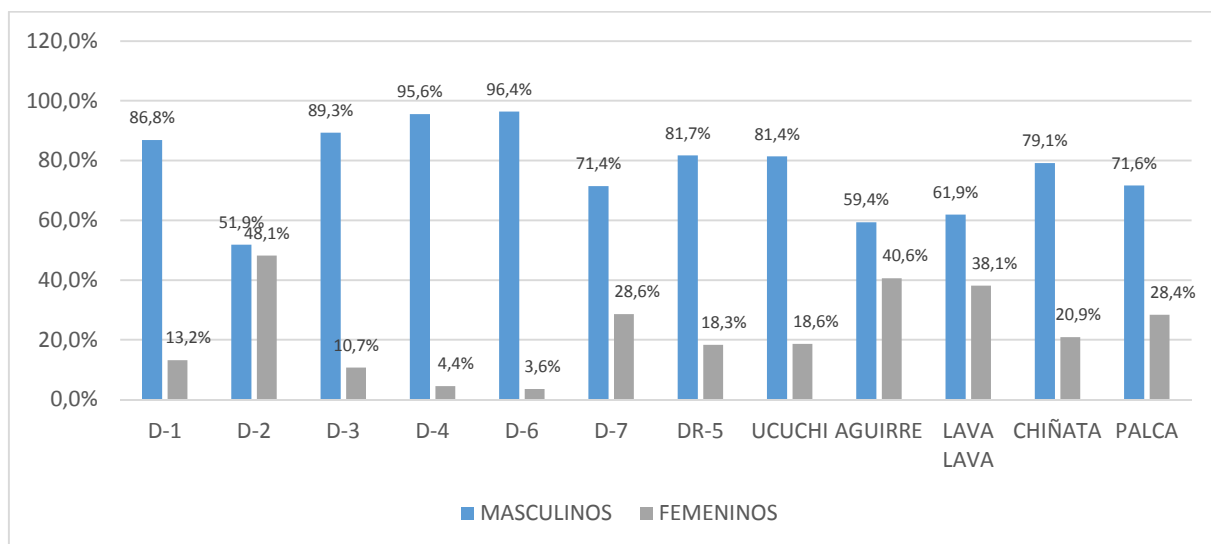
DISTRITOS	% POBLACIÓN	ORGANIZACIÓN TERRITORIAL/SOCIAL	%
URBANOS	79.8%	178	57.6%
1	14.44%	26	8.4%
2	21.77%	49	15.9%
3	14.27%	27	8.7%
4	13.96%	32	10.4%
6	7.71%	32	10.4%
7	7.65%	12	3.9%
RURALES	20.2%	131	42.4%
5	1.73%	16	5.2%
AGUIRRE	2.05%	9	2.9%
CHIÑATA	2.31%	14	4.5%
LAVA LAVA	8.11%	35	11.3%
PALCA	2.86%	29	9.4%
UCUCHI	3.14%	28	9.1%
TOTAL	100.00%	309	100.0%

Fuente: Elaboración Propia en base a estadísticas del proceso distrital, 2016

En el Municipio de Sacaba existen 309 Organizaciones Territoriales (OTB. Juntas vecinales y sindicatos agrarios), de los cuales 57.6 % son urbanos y el restante 42.4% corresponde a los rurales; la población de los distritos urbanos corresponde prácticamente al 80% y los distritos rurales al 20%.

Otro factor importante en este análisis es el género (masculino y femenino), la Gráfica 11 muestra la relación estadística existente.

Gráfica 11 Porcentaje de Participación por Género y Distrito



Fuente: Elaboración Propia en base a estadísticas del proceso distrital, 2016

En promedio la participación de la mujer a nivel municipal, apenas llega al 25%, es decir por cada tres varones que participa, apenas participa una mujer, sin embargo cabe resaltar que la participación de la mujer fue promovida por la ONG Yachay Chhalaku a través de la Organización de Mujeres Campesinas Bartolina Sisa de Sacaba, de no haber intervenido dichas instituciones la participación de las mujeres sería prácticamente nula, en lo que respecta a la presidencia o el Secretaria General de las Organizaciones Sociales se observa una clara predominancia de varones.

Según las estadísticas anteriores del presente acápite, se puede concluir lo siguiente:

- 1) La participación en los distritos urbanos apenas llega al 35%, a pesar de que se cuenta con el 80% de la población y el 57% de las organizaciones territoriales del Municipio.
- 2) La participación de los distritos rurales es alta (65%) comparado con los distritos urbanos, aun se nota la diferencia cuando solo tiene el 20% de la población y 43% de las organizaciones territoriales del Municipio.
- 3) La participación de la mujer es menor (25%) respecto a los varones, inclusive aun cuando se cuenta con el apoyo de instituciones para su participación, las presidencias y secretarías generales de las organizaciones territoriales es acaparado sólo por varones, existiendo muy pocos casos donde la mujer asume ese rol y protagonismo.

5.2.2. Estado de Situación de la Planificación

A la culminación del presente proyecto, el único Plan de mediano plazo ⁴que se ha elaborado para el desarrollo de Sacaba se encuentra en etapa de aprobación en el Órgano Legislativo Municipal. En última década la planificación se ha desarrollado a través de Planes Operativos Anuales (POA), no existe documentos oficiales que respalden la existencia de algún plan de mediano plazo (cinco años), anterior al PTDI Sacaba 2016-2020.

El marco legal antes de la promulgación de la ley 777-Sistema de planificación Integral (SPIE) del Estado del 21 de enero del 2016, estaba contemplado en la Ley 1178-SAFCO del 20 de julio del 1990, referente a la planificación se rescata lo siguiente:

- “El sistema de planificación pública de este periodo, el SISPLAN, que aún está vigente, a través de la Ley N° 1178 de administración y control gubernamental (SAFCO), regula los sistemas administrativos y su relación con los sistemas nacionales de planificación (SISPLAN) de inversión pública (SNIP) para la definición de las políticas públicas y programas de inversión para ser ejecutadas en los tres niveles (Nacional, Departamental y municipal).
- En este periodo, la programación de los recursos la efectúa el Ministerio de Hacienda, como mecanismo operativo de distribución de recursos a nivel sub-nacional, articulándose mediante el SISIN. El Presupuesto rígido y discrecional, tuvo como variable de ajuste la inversión pública, para fines contables no de inversión.”⁵
- Los procesos de planificación operativa municipal se han limitado a la realización del presupuesto sin un plan de mediano plazo, que en parte ha dado lugar a varias debilidades que a la fecha son factores que generan resistencia al cambio en el marco del SPIE, algunas importantes son:
 - 1) Distribución de recursos según población y no así según necesidades.
 - 2) Definición de techos presupuestarios sin tomar en cuenta por lo menos objetivos de gestión cuantificables.
 - 3) Articulación abstracta a la planificación nacional.
 - 4) Definición de techos presupuestarios en cumbres distritales.
 - 5) Atomización de los presupuestos aprobados en cumbres Distritales, sin criterios de planificación y sin participación técnica.

⁴ Se refiere al Plan Territorial de Desarrollo Integral Sacaba 2016-2020

⁵ Extraído del Plan Estratégico del Ministerio de Planificación de Desarrollo 2010-2014, Pág. 8

Formulación, Evaluación y Administración de Proyectos

La formulación de proyectos (Estudios de Diseño Técnico de Preinversión-EDTP), está normada por el Reglamento Básico de Preinversión (RBP), aprobado por la Resolución Administrativa del Ministerio de Planificación Nro. 115 del 12 de mayo del 2017.

El reglamento plantea un requisito previo al inicio del estudio, que comprende la elaboración del Informe Técnico de Condiciones Previas, que a la letra menciona:

“Para iniciar la elaboración del Estudio de Diseño Técnico de Preinversión, la Entidad Ejecutora deberá elaborar un Informe Técnico de Condiciones Previas (ITCP), Aprobado por la Máxima Autoridad Ejecutiva, a objeto de identificar los factores que afectan o afectarán la viabilidad del proyecto, y que deben ser considerados para el proceso de elaboración del Estudio”

Según entrevista realizada (abril 2017) en la unidad encargada de realizar el registro del proyecto al Sistema de Seguimiento de la Inversión Pública (SISIN WEB), los proyectos son remitidos a esta unidad sin los ITCP; ello implica aparte del incumplimiento de la norma, la no identificación de factores que podría afectar negativamente en la etapa de inversión y la ejecución.

En definitiva, los cambios en el desarrollo, según la norma, se debe realizar a través de proyectos, y éstas deben estar alineados a los planes de mediano plazo.

Los EDTP a la fecha son realizados sin los criterios propios de la formulación y evaluación de proyectos como los planteados en el RBP, que guarda relación e integralidad entre todos los componentes del proyecto.

Los recursos recurrentes, con un porcentaje mayor que la inversión, a la fecha no se ejecutan a través de un proyecto o en su caso por programas. Debido a la importancia, cantidad de recursos económicos, su planificación y evaluación; por ser las mismas de carácter crítico, es necesario aplicar prioritariamente estrategias distintas a la actual.

En base a los criterios anteriores, se puede identificar las siguientes acciones de mejora para la formulación y evaluación de proyectos

- 1) Formular, evaluar y cumplir lo establecido en el RBP.
- 2) Generar procesos, operaciones, herramientas y normas.
- 3) Establecer una gestión integral de proyectos.
- 4) Articular a lo establecido en el PTDI y PEI Sacaba 2016-2020.
- 5) Generar una estrategia integral en el marco de los proyectos y programas para la optimización del uso de recursos y la mejora del desarrollo para los recursos recurrentes.

5.2.3. Recursos financieros

A continuación, se presenta el análisis de los recursos financieros de la entidad:

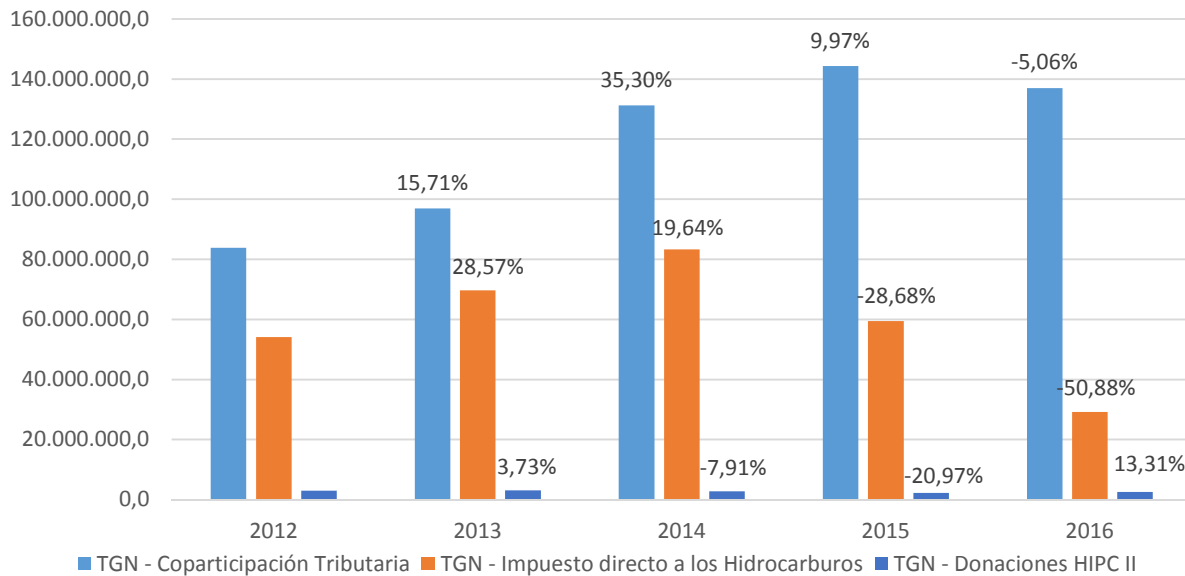
En la siguiente tabla se presenta la variación de las transferencias del Gobierno Central al GAM Sacaba.

Tabla 8 Transferencias corrientes Percibidas (Expresado en Bolivianos)

Fuente	Org.	Transferencias corrientes del TGN	2012	2013	2014	2015	2016	Variaciones %			
								2012-2013	2013-2014	2014-2015	2015-2016
41	113	TGN - Coparticipación Tributaria	83.820.324,0	96.986.909,7	131.220.155,6	144.306.864,3	137.006.713,0	15,7%	35,3%	9,9%	-5,1%
41	119	TGN - Impuesto directo a los Hidrocarburos	54.165.435,8	69.638.414,5	83.313.120,7	59.422.759,2	29.188.077,7	28,6%	19,6%	-28,7%	-50,9%
	119	Por subsidios y subvenciones	48.934.162,0	63.756.595,0	78.196.539,0	56.155.439,1	27.530.266,4	30,3%	22,7%	-28,2%	-50,9%
	119	Por coparticipación Tributaria	5.231.273,8	5.881.819,5	5.116.581,7	3.267.320,1	1.657.811,3	12,4%	-13,0%	-36,1%	-49,3%
44	115	TGN - Donaciones HIPC II	2.964.876,7	3.075.511,9	2.832.295,7	2.238.405,9	2.536.275,7	3,7%	-7,9%	-20,9%	13,3%
TOTAL			140.950.636,5	169.700.836,1	217.365.572	205.968.029,4	168.731.066,5	20,4%	28,1%	-5,2%	-18,1%

Fuente: Elaboración Propia en base a datos de la SMFA, 2016

Gráfica 12 Comportamiento de las Transferencias corrientes Percibidas
Periodo 2012-2016



Fuente: Elaboración propia en base a datos de la SMFA, 2016

De acuerdo a la gráfica, se puede verificar que las transferencias que se perciben en mayor porcentaje son por coparticipación tributaria que van incrementando desde la gestión 2012 a la gestión 2015, y para la gestión 2016 tiene una disminución del 5.06% con respecto al 2015.

En lo que se relaciona a las transferencias por el IDH, se observa un mayor índice de crecimiento en las gestiones 2012 a la 2014, registrándose disminución las dos siguientes gestiones, exhibiendo de esta manera un 50.88% de disminución en las gestiones 2015 a 2016.

Las transferencias de las donaciones HIPC II, reflejan un comportamiento variado, con un incremento de 3.73% en el periodo 2012-2013, las siguientes gestiones reflejan una disminución de 20.79% el 2015 en relación al 2014.

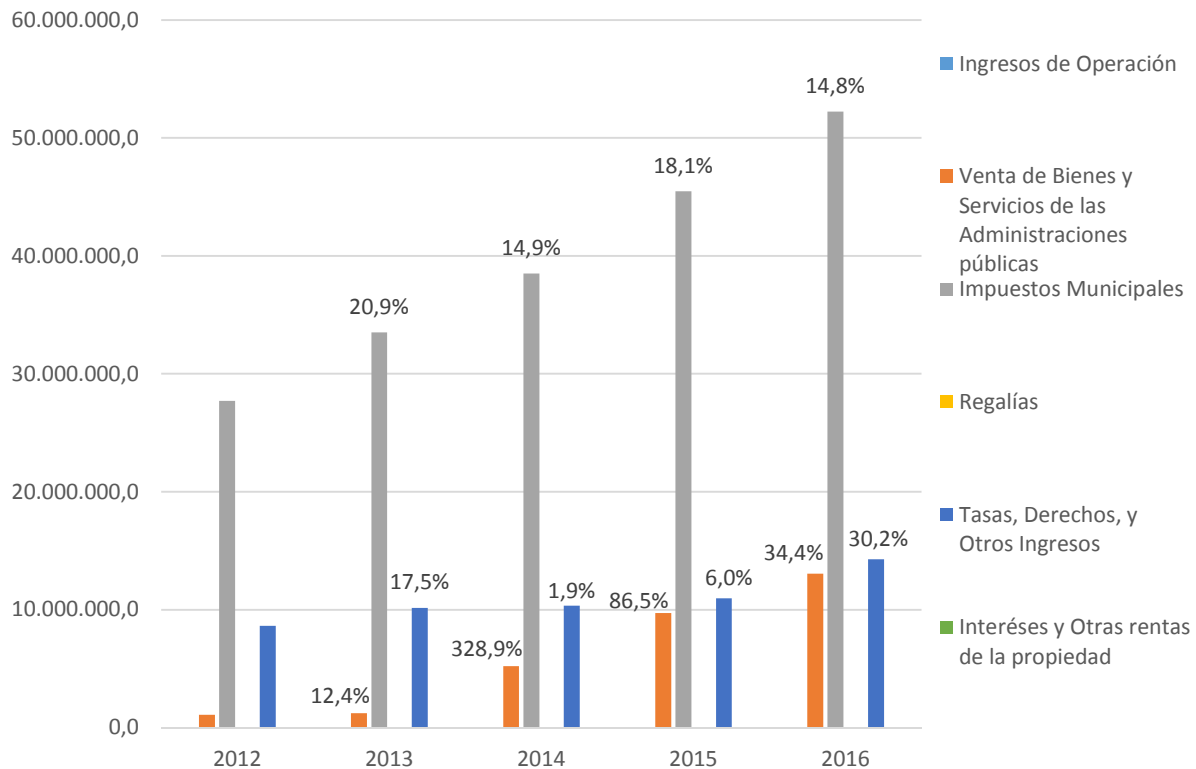
Recursos específicos del GAMS.-

Tabla 9 Variación de los Recursos Específicos Percibidos Periodo 2012-2016
(Expresado en Bolivianos)

Fuente	Org	Transferencias corrientes del TGN	2012	2013	2014	2015	2016	Variaciones %			
								2012-2013	2013-2014	2014-2015	2015-2016
20	210	Ingresos de Operación	0,0	0,0	0,0	0,0	0,0	-	-	-	-
20	210	Venta de Bienes y Servicios de Administraciones públicas	1.079.374,0	1.213.570,8	5.204.670,2	9.709.082,9	13.052.207,3	12,4%	328,9%	86,5%	34,4%
20	210	Impuestos Municipales	27.714.499,9	33.517.919,0	38.509.524,5	45.485.917,5	52.232.336,8	20,9%	14,9%	18,1%	14,8%
20	210	Regalías	0,0	0,0	0,0	0,0	2.101,3	-	-	-	-
20	210	Tasas, Derechos, y Otros Ingresos	8.642.927,9	10.153.147,6	10.348.811,1	10.967.594,9	14.276.532,3	17,5%	1,9%	6,0%	30,2%
20	210	Intereses y Otras rentas de la propiedad	0,0	1.956,0	3.912,0	0,0	0,0	-	100,0%	100,0%	-
TOTAL			37.436.801,8	44.886.593,4	54.066.917,8	66.162.595,3	79.563.177,6	19,9%	20,5%	22,4%	20,3%

Fuente: Elaboración Propia en base a Datos proporcionados por la Secretaría Municipal de Finanzas y Administración, 2016

Gráfica 13 Comportamiento de los Recursos Específicos Percibidos
(Periodo 2012-2016)



Fuente: Elaboración Propia en base a Datos proporcionados por la Secretaría Municipal de Finanzas y Administración, 2016.

En lo que respecta a los Recursos específicos del Municipio, se tiene que los montos mayores corresponden a los Ingresos por concepto de Impuestos Nacionales que se incrementan cada gestión, registrándose un 14,8 % de incremento para la gestión 2016 con respecto al 2015.

Asimismo, los Ingresos por concepto de Tasas, Derechos y Otros con menor proporción y con incrementos durante el periodo mencionado llegando a un 30,2% de incremento el 2016.

En lo que corresponde a la Venta de Bienes y servicios de las administraciones públicas, también se registran incrementos significativos, con un 34,4 % de incremento el 2016.

5.2.3.1. Estructura organizacional

La estructura organizacional del GAM Sacaba está compuesta por la Máxima Autoridad Ejecutiva (MAE) con su personal de apoyo y cuatro secretarías municipales:

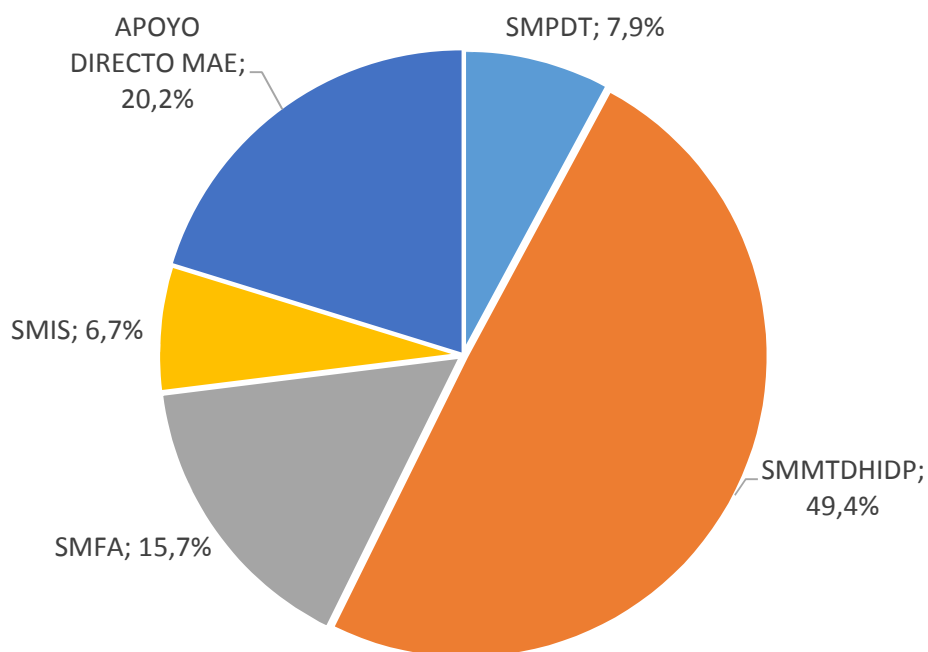
-) Secretaría Municipal de Planificación y Desarrollo Territorial (SMPDT)
-) Secretaría Municipal de Finanzas y Administración (SMFA)

-) Secretaría Municipal de Infraestructura y Servicios (SMIS)
-) Secretaría Municipal de Madre Tierra, Desarrollo Humano Integral y Desarrollo Productivo (SMMTDHIDP).

Realizado el análisis de la estructura organizacional actual, en la misma se observaron los siguientes aspectos:

1. Desequilibrio en la estructura organizativa entre las secretarías municipales. En la gráfica 14, se observa la participación de unidades por secretaría, donde en la Secretaría Municipal de Madre Tierra Desarrollo Humano Integral y Desarrollo Productivo se encuentran el 49,4% de las unidades ejecutoras del municipio mientras que la Secretaría Municipal de Infraestructura y Servicios (SMIS) tiene el 6,7%.

Gráfica 14 Porcentaje de Unidades Básicas de Planificación por Secretaría

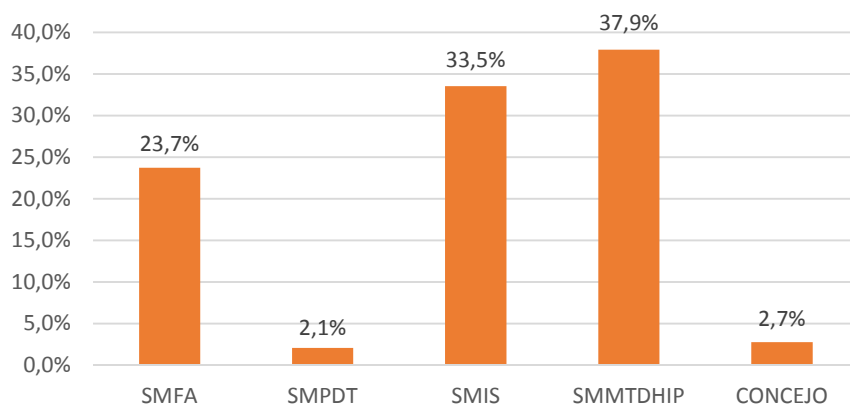


Fuente: Elaboración Propia, 2016

2. Desequilibrio en la relación de recursos financieros y recursos humanos por secretaría.

En la siguiente gráfica se muestra el porcentaje de recursos financieros designados por secretaría, donde la Secretaría Municipal de Madre Tierra Desarrollo Humano Integral y Desarrollo Productivo tiene una asignación del 37,9% del presupuesto, siendo que tiene el 49,4% de unidades ejecutoras (Gráfica 14).

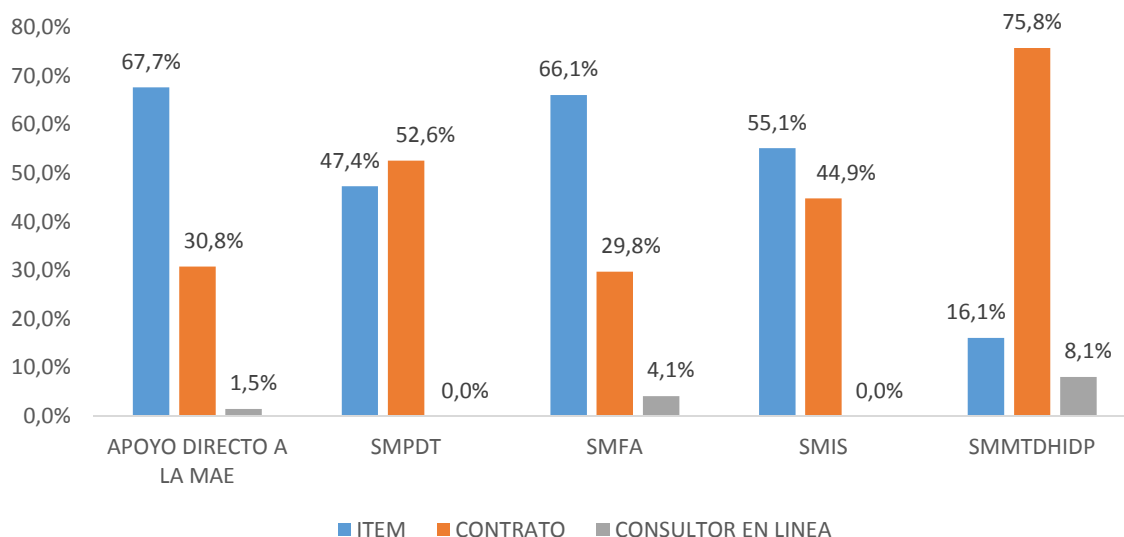
Porcentaje de Asignación de Recursos por Secretaría



Fuente: Elaboración Propia en base a datos del POA 2016

La composición:

Gráfica 15 Composición por tipo de personal por macro unidades (%)



Fuente: Elaboración Propia en base a datos proporcionados por RRHH, 2016

3. Sub-alcaldes, son propuestos por las organizaciones y nombrados por el alcalde.

Se ha identificado que existe mucha parcialidad entre los sub-alcaldes, siendo que tienen diferentes posiciones con sus dirigentes en los distritos y dentro la institución como servidores(as) públicos.

4. Coordinación hacia adentro y hacia afuera es débil.

La coordinación a nivel de secretarías, direcciones, jefaturas en el municipio es débil, así también la coordinación fuera de estas dependencias.

5. Planificación y seguimiento

La estructura actual por secretaría y apoyo directo a la MAE, no tiene de instancias de seguimiento oportuno, por lo que no permite realizar un seguimiento y evaluación mes a mes del cumplimiento de las metas programadas. Actualmente se realiza el seguimiento solo de la ejecución presupuestaria, esto porque no se tienen definidos objetivos estratégicos y los productos institucionales para alcanzar los mismos, además, no se dispone de procedimientos claramente definidos para la ejecución.

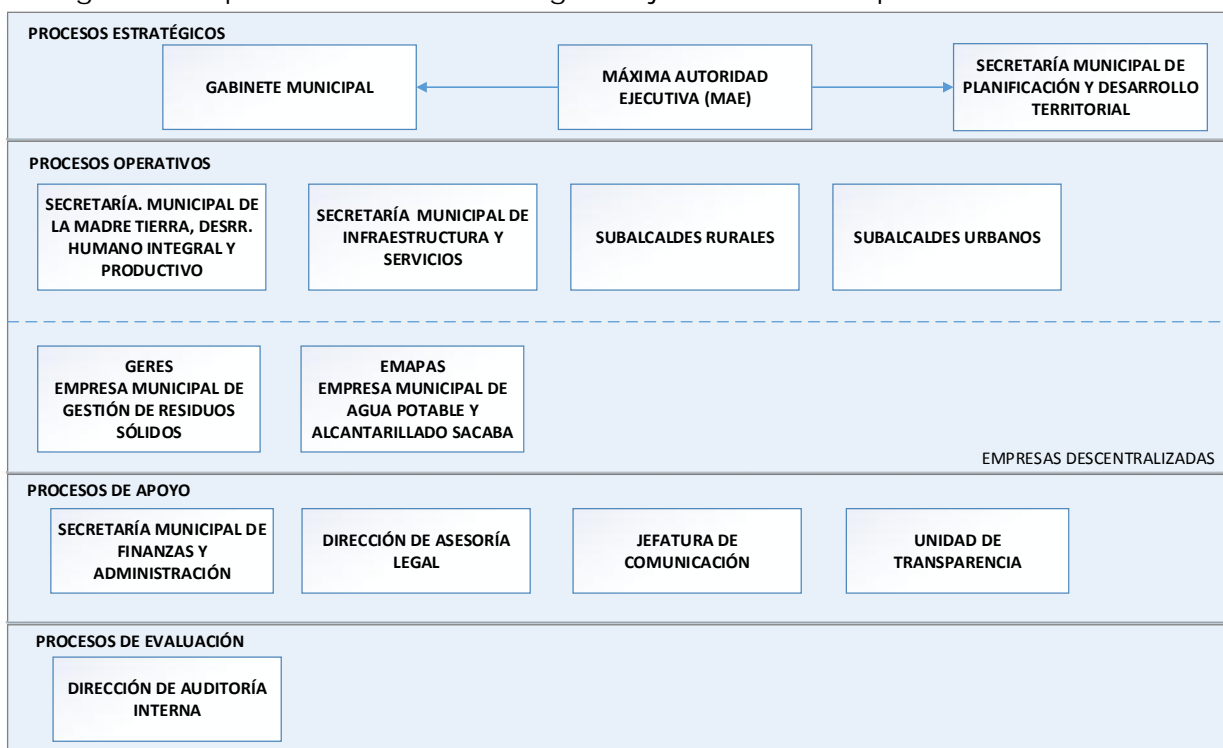
La consecuencia de esta falta de instancias de seguimiento y evaluación conducen a que no se disponga de información apropiada para la correcta toma de decisiones.

En el marco de estos puntos abordados, se recomienda analizar la distribución de recursos humanos, identificando las labores y carga laboral del personal que debido a una mala distribución de funciones, sufre extensa carga laboral, así mismo, también se debe identificar al personal que se encuentra más liberado de la carga laboral.

5.2.3.2. Procesos y Operaciones

Se realizó un análisis de los procesos del órgano ejecutivo municipal del GAM Sacaba, para esto se clasificó los mismos en procesos: estratégicos, operativos, de apoyo y de evaluación, obteniéndose el siguiente resultado:

Figura 4 Mapa de Procesos del Órgano Ejecutivo Municipal del GAM Sacaba



Fuente: Elaboración Propia, 2016

Según la información revisada, no existe evidencia de que en el pasado se hayan identificado los procesos y operaciones, en ese sentido y en el marco del Diseño Base del Mapa de Procesos y el modelo de gestión, a través de un proceso participativo con las Unidades Organizacionales (abril 2017) , a continuación se detalla las Unidades Básicas de Planificación⁶ (UBP).

Tabla 10 Unidades Básicas de Planificación-Ejecutivo Municipal

MACRO UNIDADES	Nro. de UBP	% UBP
APOYO A DESPACHO	18	20,2%
SMPDT	7	7,9%
SMFA	14	15,7%
SMMTDHIDP	44	49,4%
SMIS	6	6,7%
TOTAL	89	100.0%

Fuente: Elaboración propia, 2017

Se resalta que el 49,4% de las UBP, se encuentran bajo la dependencia de SMMTDHIDP, seguido del 20,2% que son las unidades de apoyo a Despacho, de los cuales 12 corresponden a las Sub Alcaldías.

La identificación de Procesos y Operaciones nos permitirá tener un mayor panorama para confirmar el desequilibrio que existe de la SMMTDHIDP respecto las demás.

La tabla 11, detalla los procesos y operaciones que se tiene en cada una de las UBP.

Tabla 11 Cantidad de Procesos y Operaciones de las UBP

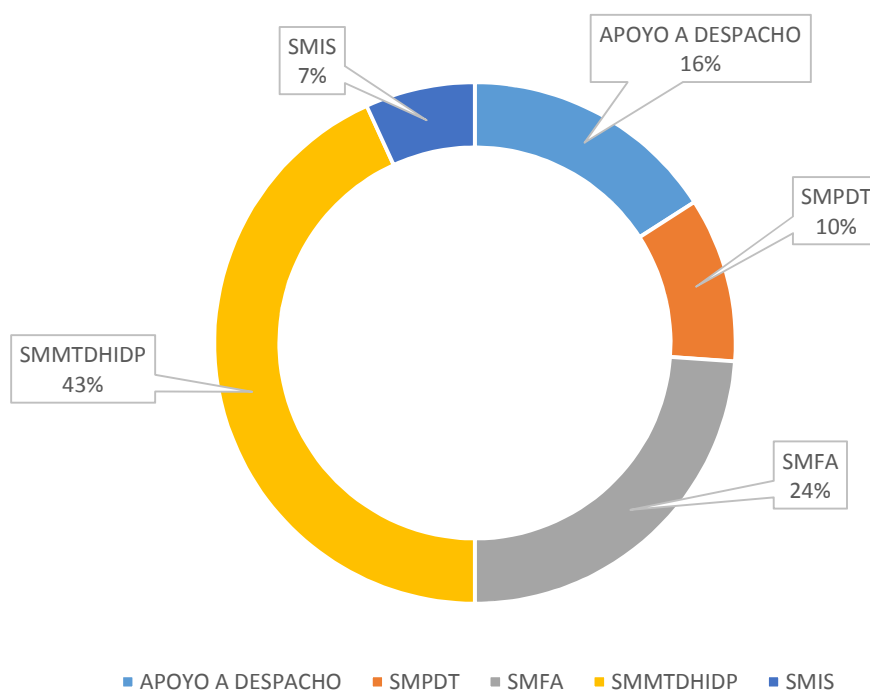
DETALLE	PROCESOS	OPERACIONES
APOYO A DESPACHO	14	50
SMPDT	9	36
SMFA	21	41
SMMTDHIDP	38	152
SMIS	6	28
TOTAL	88	307

Fuente: Elaboración propia, 2017.

⁶ Se ha realizado esta clasificación para fines de planificación, que no necesariamente son las Unidades definidas por la Dirección de Recursos Humanos

De forma porcentual se representa en la gráfica siguiente:

Gráfica 16 Distribución Porcentual de los Procesos por macro unidades



Fuente: Elaboración propia, 2017

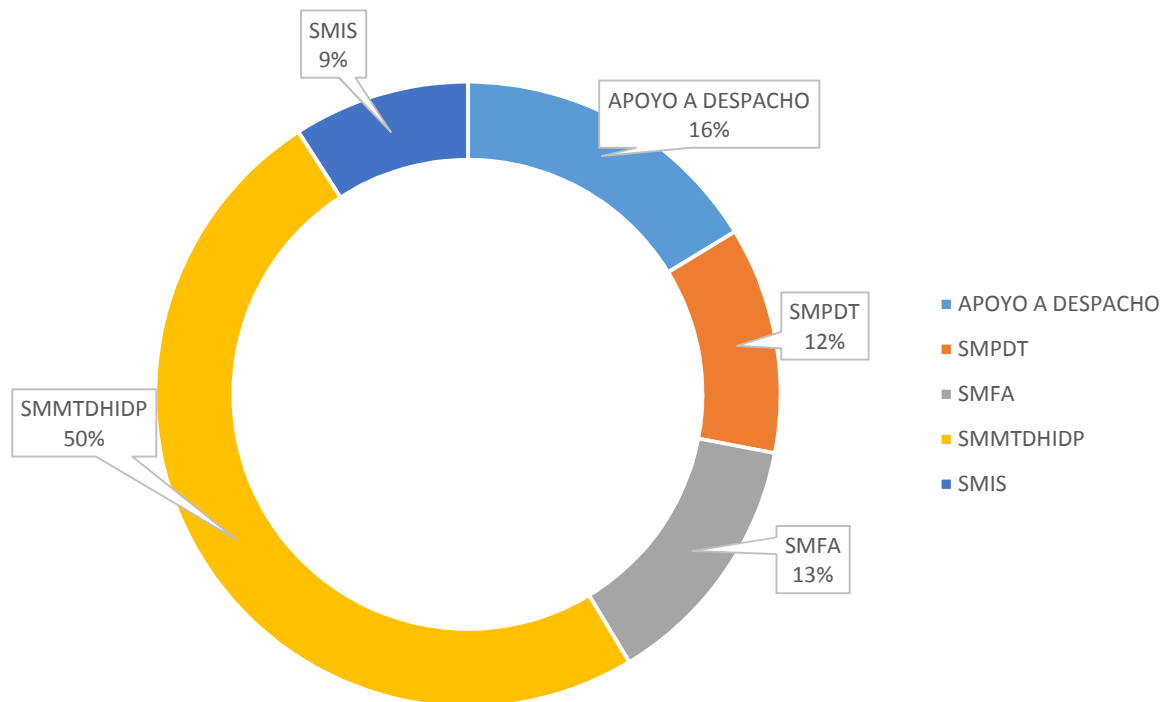
Los procesos y las operaciones representan en parte el nivel de carga laboral, responsabilidad, y valoración de los mismos en caso de que flujos de procesos y operaciones fueran susceptibles a presentar cuellos de botella y/o debilidades en la gestión municipal.

La gráfica anterior evidencia que el 43% de los procesos se encuentran administrados por SMMTDHIDP, el 40% por SMFA y APOYO A DESPACHO y el restante 17 % por SMPDT y SMIS.

Las operaciones que están circunscritas en los procesos de las UBP, amplían el panorama para aproximar el nivel de actividad (en el marco de los Sistemas) de cada una de las macro unidades.

La gráfica 18, muestra la distribución porcentual de las operaciones por macro unidades.

Gráfica 17 Distribución Porcentual de los Operaciones por macro unidades



Fuente: Elaboración Propia, 2017.

En este contexto, 152 operaciones de la SMMTDHIDP representan el 50% de todas las operaciones de las macro unidades, la diferencia porcentual respecto al promedio ideal (20%) es del 30%, de las restantes macro unidades son mínimas: APOYO A DESPACHO 4%, SMFA 7%, SMPDT 8% Y SMIS 11%.

Es manifiesto que en el actual mapa de procesos y operaciones que representa el nivel de actividad, las responsabilidades y la fluidez, existe por lo menos las siguientes debilidades:

- 1) Un desequilibrio general entre todas las macro unidades.
- 2) SMMTDHIDP concentra mucha carga de actividad

Por tanto, es prioritario el análisis integral de las diferentes macro unidades, relacionando UBP, procesos, operaciones, análisis de conectividad, objetivos de gestión, cantidad de recurso humano, perfil profesional, presupuestos, ponderaciones adicionales, afinidades y relaciones según el PTDI, y políticas priorizadas, entre los factores determinantes.

Para la mejora de estos aspectos se propone deberían realizarse las siguientes recomendaciones:

- 1) Realizar una mejor distribución y optimización de procesos y operaciones.

- 2) Dividir la actual SMMTDHIDP en dos secretarías: a) Secretaría de Desarrollo humano Integral y b) Secretaría de Madre Tierra y Desarrollo Productivo y Economía Plural, e incluso implementando este cambio, aún cada secretaría concentraría en su función aproximadamente el 20% de las operaciones institucionales.

5.2.3.3. Estado de Situación del Gobierno Electrónico en el GAM Sacaba

En uso de las TICs, en el GAM Sacaba se remonta a más de una década. A la fecha el énfasis se ha centrado en el desarrollo de sistemas bajo diferentes modalidades: contratación para el desarrollo o en su caso elaboración a cargo de la Jefatura de Sistemas.

Los principales sistemas internos que a la fecha se tienen son los siguientes:

- 1) Sistema de almacenes
- 2) Sistema de Planillas
- 3) Sistema de seguimiento de trámites
- 4) Sistema de trámites de Archivos de urbanismo

Uno de los sistemas centrales para la mejora de las políticas municipales y los servicios de catastro y relacionados, es el Sistema Espacial de Información de Catastro Urbano (SEICU) que, a la fecha esta en la fase final de su desarrollo, este se viene ejecutando en el marco del Programa de mejora de la Gestión Municipal a cargo del Ministerio de Obras Públicas y el Municipio; este tiene como objetivo general contribuir a mejorar la gestión fiscal municipal. Los objetivos específicos son:

- i) Mejorar el desarrollo del sistema de gestión de los recursos públicos para su manejo eficiente, confiable y transparente; y
- ii) Apoyar la ampliación de la base tributaria del impuesto predial.

Los principales sistemas nacionales que permiten la integración de los procesos municipales y nacionales son:

- 1) Sistema de Registro Único para la Administración Tributaria(RUAT)
- 2) Sistema de Gestión Pública(SIGEP)
- 3) Sistema de Contrataciones Estatales(SICOES)
- 4) Sistema de Seguimiento de la Inversión Pública (SISIN WEB)

Los sistemas internos tienen una gran debilidad, están aislados uno del otro e inclusivamente se encuentran desarrollados con diferentes lenguajes de programación y bases de datos, por lo cual, si bien apoyan en la administración de la unidad, estos no permiten optimizar todos los procesos y operaciones relacionados.

Será importante en adelante incorporar estrategias de integración sistemas, con tecnologías que soporten la comunicación vía web o redes interconectados.

Es de mucha importancia darle un especial interés a la implementación interna del SEICU, ya que una implementación en el marco de un plan que integre las diferentes acciones a desarrollar y los roles que deben cumplir todas las unidades involucradas, será de gran beneficio en la mejora de calidad de los servicios de urbanismo y servicios relacionados, permitiendo incluso la incrementación de forma sustancial de ingresos propios del municipio y de forma consecuente se mejore la gestión municipal.

Los procesos de implementación de cualquier sistema, principalmente los relacionados con los informáticos, deben de forma ineludible contar con una fase de optimización de la situación actual, sin contar con el sistema informático.

Es importante que cualquier sistema que se implemente o mejore, tenga las cualidades de uso de la firma digital, optimización de tiempos, desburocratización y transparencia.

5.2.3.4. Estado de Situación de Herramientas de las Unidades Ejecutoras

Para complementar el análisis de las unidades, se han definido criterios de índole administrativos, de planificación y de recursos humanos, el objetivo central es conocer el estado de situación de las mismas. Para este entendido las unidades que se seleccionaron son: Catastro, Normas urbanas, Urbanismo, Tesorería y Crédito Público, Presupuestos, Contabilidad, Activos fijos, Contrataciones, Almacenes, Programación de Operaciones y Finanzas; estas unidades son las que cuentan con un mayor desarrollo respecto a los criterios definidos según el proceso interno desarrollado, se entiende que las demás unidades del municipio tienen una situación menos desarrollada.

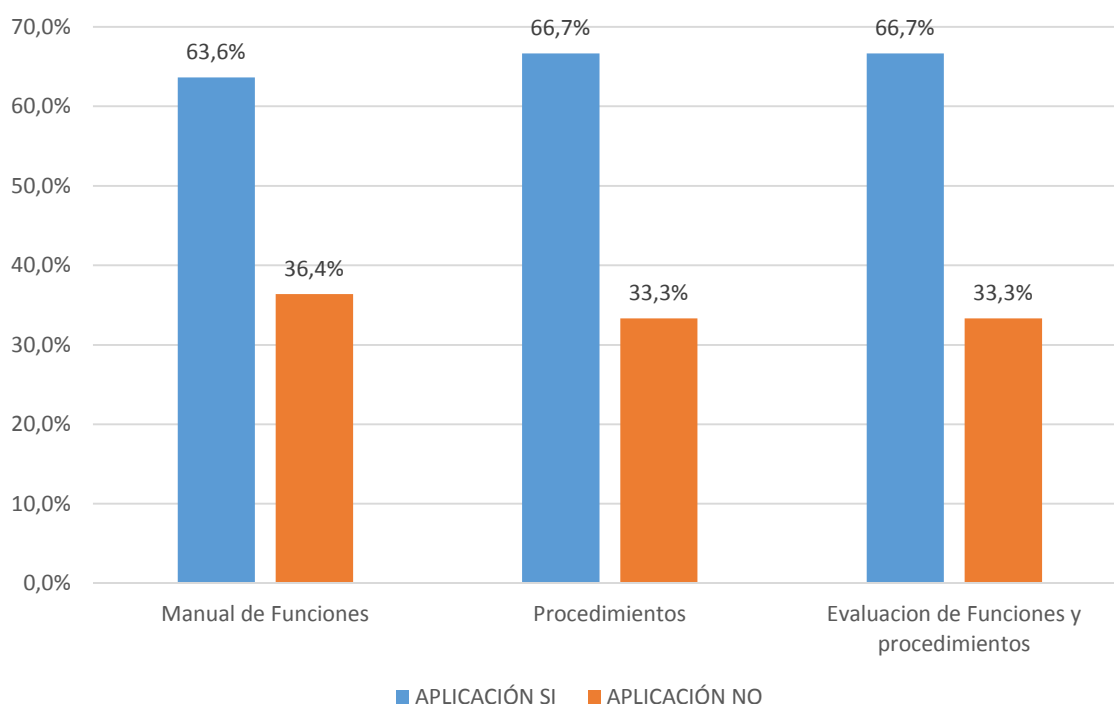
Apoyados en los criterios anteriores el análisis se centrará en las unidades más desarrolladas, y los resultados que a continuación se presentan son fruto de entrevistas a través de encuestas.

Tabla 12 Existencia y Aplicación de Herramientas y Acciones de Evaluación

i	HERRAMIENTAS/ACCIONES	EXISTENCIA		TOTAL	APLICACIÓN		TOTAL
		SI	NO		SI	NO	
1	Manual de Funciones	80.0%	20.0%	100.0%	63.6%	36.4%	100.0%
2	Procedimientos	72.7%	27.3%	100.0%	66.7%	33.3%	100.0%
3	Evaluación de Funciones y procedimientos	60.0%	40.0%	100.0%	66.7%	33.3%	100.0%

Fuente: Elaboración propia

Gráfica 18 Aplicación de Herramientas y Acciones



Fuente: Encuesta Complementaria: Estado de situación de los Sistemas de Gestión Pública-GAM Sacaba, 2016

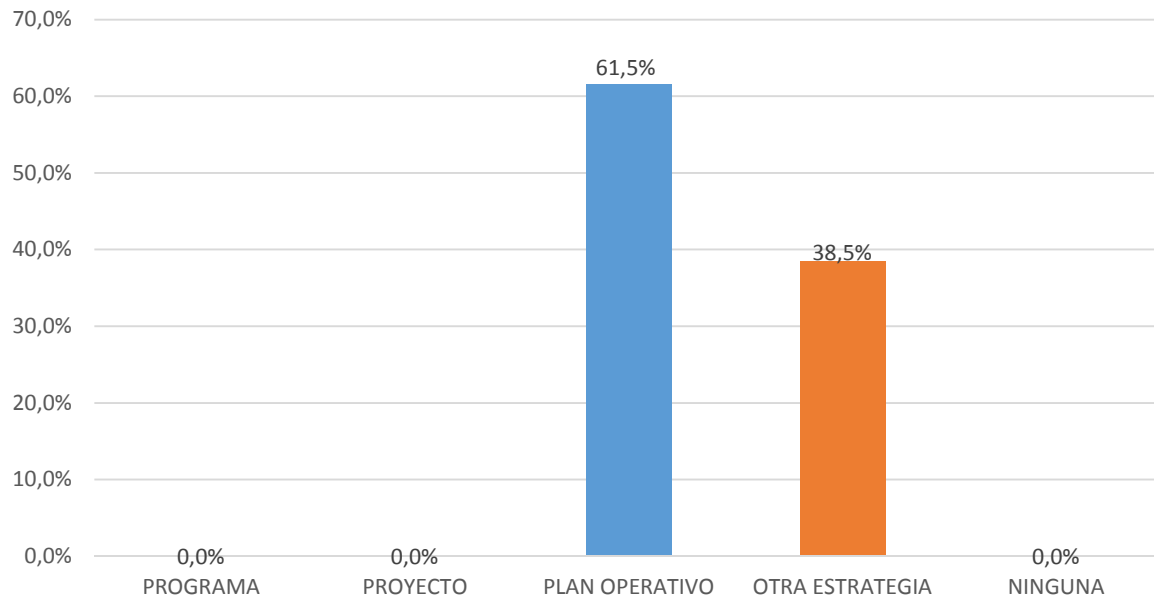
La no aplicación del manual de funciones, los procedimientos y la ejecución de acciones de evaluación tiene un promedio porcentual de 34,3%, un valor considerablemente alto, cuando la norma actual prevé que la gestión pública se realiza a través del cumplimiento de las funciones, mediante la aplicación de los procedimientos y las acciones de evaluación.

La no aplicación de los procedimientos implica que no existe una estandarización de los sub procesos, convirtiéndose en una gran debilidad de las operaciones internas de las unidades ejecutoras, esta se agrava cuando no existe en por lo menos 33% de las unidades ejecutoras, la práctica de evaluación de los procedimientos y las funciones relacionadas. Sin evaluación de las mismas, es difícil de identificar las debilidades y más aún plantear acciones de mejora en el marco de la gestión eficiente.

Uso de herramientas o estratégicas para la planificación, seguimiento y evaluación de las operaciones y actividades

- ✓ Herramientas o estrategias de planificación en las unidades

Gráfica 19 Herramientas y estrategias de planificación y ejecución utilizadas por las unidades



Fuente: Encuesta complementaria: Estado de situación de los Sistemas de Gestión Pública-GAM Sacaba-2016

Más del 61% de las unidades hace el uso del plan operativo como la herramienta para la planificación y ejecución de las actividades, las restantes unidades (38,5%) utilizan otra estrategia entre ellas se destaca el uso del Plan Operativo Individual, la coordinación y las directrices nacionales.

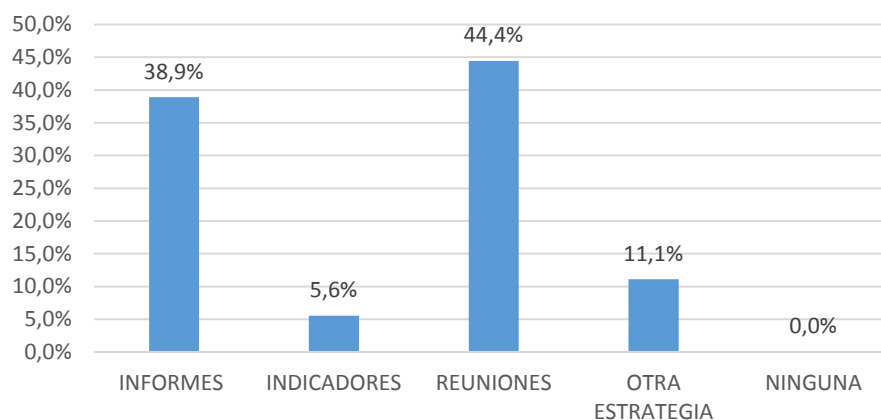
Ninguna unidad realiza el uso de programas y proyectos como herramientas de planificación y ejecución.

El Plan Operativo Anual, es la herramienta básica que según las normas actuales deben ser utilizados por todas las unidades y cada uno de los servidoras y servidores públicos, en el cual debe estar claramente definidos las metas que se deben alcanzar durante la gestión. El 40% que no hace uso del Plan Operativo muestra claramente que aún no se tiene definido los objetivos de gestión ni las metas, y por consecuencia no será posible el seguimiento y evaluación.

Los recursos recurrentes deben ejecutarse en el marco de un programa u proyecto, para que los resultados sean medidos.

Herramientas o estrategias de seguimiento utilizados por las unidades

Gráfica 20 Herramientas y estrategias para el seguimiento utilizados por las unidades



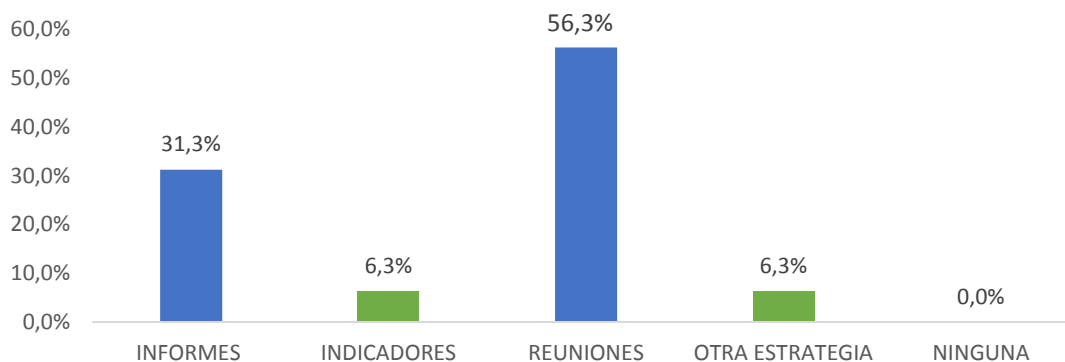
Fuente: Encuesta Complementaria: Estado de situación de los Sistemas de Gestión Pública-GAM Sacaba-2016

Las estrategias que utilizan para el seguimiento mensual al cumplimiento de metas o resultados definidos según la unidad, que no necesariamente está alineado a la planificación estratégica institucional son: reuniones en un 44,4% e informes un 38,9% de las unidades.

El 11,1% de las unidades utilizan otras estrategias lo realizan de manera verbal o con informes semanales y un 5,6% lo realiza con indicadores.

La evaluación de las metas y los resultados, es una etapa fundamental, que nos permite tomar la decisión de continuar o mejorar las acciones que se están ejecutando, en la gráfica 21, se presenta de forma gráfica las principales herramientas y estrategias que se utilizan en las unidades.

Gráfica 21 Herramientas y estrategias para la evaluación en las unidades



Fuente: Encuesta Complementario: Estado de situación de los Sistemas de Gestión Pública-GAM Sacaba-2016.

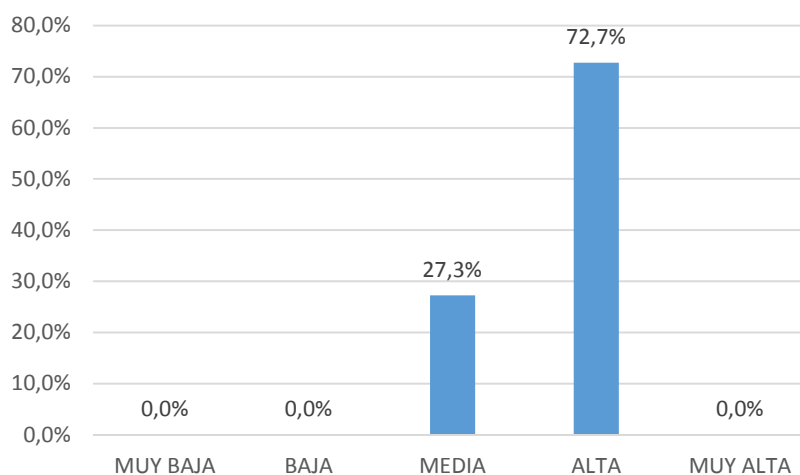
Como se puede observar en la gráfica las herramientas que usan para evaluar el alcance de sus metas, se realizan mediante reuniones (56,3% de las unidades) y un porcentaje de 31,3 % se realiza con informes. El 6.3% de las unidades utilizan otras estrategias como reuniones de coordinación y/o mediante instructivos.

Como se evidencia, solo un 6.3% de las unidades utiliza indicadores, los cuales deberían ser las principales herramientas para la evaluación, siendo otra de las grandes debilidades que se debe mejorar.

✓ Recursos humanos y acciones de optimización

En éste apartado se analizará la pertinencia, la relación de la cantidad de servidoras y servidores públicos según la unidad correspondiente y las acciones de optimización de los recursos humanos.

Gráfica 22 Pertinencia de los recursos humanos en las unidades



Fuente: Encuesta Complementario: Estado de situación de los Sistemas de Gestión Pública-GAM Sacaba-2016

El 73% de las unidades considera que la pertinencia del personal es alta; sin embargo, existe una media de 27%, presentando una holgura por mejorar, para que la pertinencia sea en el 100% se alta y muy alta.

Uno de los temas críticos es la cantidad de servidoras y servidores públicos en las diferentes unidades, ya que a la fecha es un requerimiento generalizado, se comprende las necesidades de recursos humanos en el marco del constante y acelerado crecimiento de la población, y las necesidades relacionadas con el desarrollo de Sacaba.

5.2.3.5. Sistemas según la Ley 1178 y la Ley 777 SPIE

Se realizó el diagnóstico del grado de cumplimiento de la Ley 1178 del 20 de julio de 1990 del Sistema de Administración y Control Gubernamentales y de la Ley 777 de 16 de enero de 2016 del Sistema de Planificación Integral del Estado.

Sistema de Administración y Control Gubernamentales (Ley 1178)

La Ley 1178 regula los sistemas de administración y de control de los recursos del Estado y su relación con los sistemas nacionales de planificación e inversión pública⁷ comprendidos dentro la Ley 777, a fin de:

- a) Programar, organizar, ejecutar y controlar la captación y el uso eficaz y eficiente de los recursos públicos para el cumplimiento y ajuste oportuno de las políticas, los programas, la prestación de servicios y los proyectos del sector público;
- b) Disponer de información útil, oportuna y confiable, asegurando la razonabilidad de los informes y estados financieros;
- c) Lograr que todo servidor público, sin distinción de jerarquía, asuma plena responsabilidad por sus actos rindiendo cuenta no sólo de los objetivos a que se destinaron los recursos públicos que le fueron confiados, sino también de la forma y resultado de su aplicación;
- d) Desarrollar la capacidad administrativa para impedir o identificar y comprobar el manejo incorrecto de los recursos del Estado.

Los sistemas que regulan son:

a) Para programar y organizar las actividades:

- Programación de Operaciones.
- Organización Administrativa.
- Presupuesto.

b) Para ejecutar las actividades programadas:

- Administración de Personal.
- Administración de Bienes y Servicios.
- Tesorería y Crédito Público.
- Contabilidad Integrada.

⁷ Ley N° 1178 Arts. 1, 6, 7, 8, 9, 10, 11, 12, 13, 20 y 22.

c) Para controlar la gestión del Sector Público:

- Control Gubernamental, integrado por el Control Interno y el Control Externo Posterior.

Siendo su implementación obligatoria en todas las entidades del sector público del Estado y por ende en todos los municipios, en este sentido se ha realizado una evaluación del grado de implementación de estos sistemas en el GAM de Sacaba, para lo cual se ha diseñado un formulario que fue consensuado y validado por todas aquellas unidades que operan estos sistemas. Así mismo, cada formulario obedece a la particularidad propia de cada sistema a partir de sus instrumentos y herramientas propuestas en las normas básicas que regulan su funcionamiento.

1. Sistema de Programación de Operaciones (SPO)

El Sistema de Programación de Operaciones traducirá los objetivos y planes estratégicos del municipio en concordancia con los planes y políticas generados por el PTDI; en resultados concretos a alcanzar en el corto y mediano plazo; en tareas específicas a ejecutar; en procedimientos a emplear y en medios y recursos a utilizar, todo ello en función del tiempo y del espacio.

Esta programación es de carácter integral, incluyendo tanto las operaciones de funcionamiento como las de ejecución de pre inversión e inversión⁸.

El desarrollo y la implementación del SPO, están bajo la responsabilidad de Unidad de Programación de Operaciones (UPO), dependiente de la Secretaria Municipal de Planificación y Desarrollo Territorial.

Los resultados de la evaluación, nos permiten visualizar el grado de implementación y resultados del SPO dentro el GAM de Sacaba, que se sintetizan en la siguiente tabla.

Tabla 13 Resultados Evaluación del Sistema de Programación de Operaciones

HERRAMIENTAS	EXISTENTE		HOMOLOGADO/ APROBADO		APLICACIÓN		
	Si	No	Si	No	Si	No	Otro
Reglamento Especifico (SPO)	X		X				Parcialmente
Plan Estratégico Institucional (PEI)		X		X		X	
Plan Territorial de Desarrollo Integral (PTDI)		X		X		X	

⁸ Ley N° 1178 Arts. 2, 7, 8, 17, 18, 19 y 22.

Normas Básicas del Sistema de Programación de Operaciones, aprobadas por Resolución Suprema N° 225557 del 1° de diciembre de 2005.

HERRAMIENTAS	EXISTENTE		HOMOLOGADO/ APROBADO		APLICACIÓN		
	Si	No	Si	No	Si	No	Otro
Programa Operativo Anual (POA) aprobado	X		X		X		
Procedimiento de Priorización de Proyectos		X		X		X	
Procedimiento de Estimación de Recursos		X		X		X	
Registro de Ejecución del POA	X			X	X		
Procedimiento de Seguimiento al POA		X		X		X	
Procedimiento de Evaluación del POA		X		X		X	
TOTALES	3	6	2	7	2	6	1
PORCENTAJE	33%	67%	22%	78%	22%	67%	11%
INTERRELACIÓN CON OTROS SISTEMAS							
Interno	SP, SAP, SOA, Dirección de Finanzas						
Externo	VIPFE, FPS, MMAyA, MOOPP, MDRyT, Gobernación de Cochabamba, RMK, FNDR, Banco Unión, Mano a Mano, Yachay Chhalaku, EMAPAS, GERES						

Fuente: Elaboración Propia, 2016.

El sistema de programación de operaciones en el GAM Sacaba, no dispone de todas las herramientas necesarias para su adecuado funcionamiento, solo se dispone del 33% de las herramientas, de las cuales el 22% están aprobadas y en aplicación.

2. Sistema de Organización Administrativa (SOA)

El Sistema de Organización Administrativa (SOA), define y se ajusta en función de la programación de operaciones, esta evita la duplicidad de objetivos y atribuciones mediante la adecuación, fusión o supresión de unidades, en función de objetivos y naturaleza de sus actividades⁹. En el municipio, su implementación está bajo la responsabilidad de la Dirección de Desarrollo Organizacional y Recursos Humanos dependiente de la Secretaría Municipal de Administración y Finanzas.

⁹ Ley N° 1178 Arts. 2, 6, 8, 22 y 27 inciso a).

Normas Básicas del Sistema de Organización Administrativa, aprobadas por Resolución Suprema N° 217055 del 20 de mayo de 1997.

Los resultados de la evaluación, nos permiten visualizar el grado de implementación del SOA en el GAM de Sacaba, en la siguiente tabla se presenta los resultados obtenidos.

Tabla 14 Resultados Evaluación del Sistema de Organización Administrativa

HERRAMIENTAS	EXISTENTE		HOMOLOGADO/ APROBADO		APLICACIÓN		
	Si	No	Si	No	Si	No	Otro
Reglamento Específico (SOA)	X		X		X		
Procedimiento para realizar el análisis organizacional		X		X			En Proceso
Procedimiento para realizar el diseño organizacional		X		X			En Proceso
- Manual de organización y funciones	X		X		X		
- Manual de procesos y procedimientos		X		X			En Proceso
- Estructura organizacional	X		X		X		
Procedimiento de implantación del diseño organizacional		X		X			En Proceso
TOTALES	3	4	3	4	3	0	4
PORCENTAJE	43%	57%	43%	57%	43%	0%	57%
INTERRELACIÓN CON OTROS SISTEMAS							
Interno	Con todas las unidades						
Externo	Gobernación, Caja de Salud, Ministerio de Trabajo, otros.						

Fuente: Elaboración Propia, 2017.

Según la tabla anterior, el sistema de organización administrativa en el GAM Sacaba, no dispone de todas las herramientas necesarias para su adecuado funcionamiento, donde se dispone solo del 43% de las herramientas, las cuales están aprobadas y en aplicación.

3. Sistema de Presupuesto (SP)

El sistema de presupuesto prevé en función de las prioridades de la política gubernamental, los montos y fuentes de los recursos financieros para cada gestión anual y su asignación a los requerimientos monetarios de la programación de operaciones y de la organización administrativa adoptada, sujetándose a preceptos generales emanados por el nivel central dentro las directrices presupuestarias¹⁰. La implementación del sistema está bajo la responsabilidad de la unidad de presupuestos, dependiente de la Secretaría Municipal de Finanzas Administración.

Los resultados de la evaluación, nos permiten visualizar el grado de implementación del SP en el GAM de Sacaba, que se encuentran reflejados en la tabla 15.

¹⁰ Ley N° 1178 Arts. 2, 6, 7 y 22.

Normas Básicas del Sistema de Presupuesto, aprobadas por Resolución Suprema N° 225558 del 1° de diciembre de 2005.

Tabla 15 Resultados Evaluación del Sistema de Presupuesto

HERRAMIENTAS	EXISTENTE		HOMOLOGADO/ APROBADO		APLICACIÓN		
	Si	No	Si	No	Si	No	Otro
Reglamento Específico (SP)	X		X		X		
Procedimiento de formulación presupuestaria	X			X	X		
- Anteproyecto del presupuesto institucional	X		X		X		
Procedimiento de ejecución presupuestaria	X			X	X		
- Presupuesto vigente	X		X		X		
- Programa de ejecución presupuestaria	X		X		X		
Procedimiento de seguimiento y evaluación presupuestaria	X			X	X		
TOTALES	7	0	4	3	7	0	0
PORCENTAJE	100%	0%	57%	43%	100%	0%	0%
INTERRELACIÓN CON OTROS SISTEMAS							
Interno	Principalmente con el Sistema de Programación de Operaciones (SPO), también con los sistemas de Tesorería (ST), Crédito Público (SCP), Sistema de Contabilidad integrada (SCI), Sistema de Organización administrativa (SOA), Sistema de Administración de Personal (SAP) y así también con otras unidades.						
Externo	Con el VIPFE (Prepara insumos para elaboración de informes), a través del Sistema con el Ministerio de Economía y Finanzas Públicas (MEFP), con la Gobernación, con entidades que realizan financiamientos, etc.						

Fuente: Elaboración Propia, 2017

Según la tabla anterior, el sistema de presupuesto en el GAM Sacaba, dispone de todas las herramientas necesarias para su adecuado funcionamiento, de las cuales solo el 43% está aprobado.

4. Sistema de Administración de Personal (SAP)

El Sistema de Administración de Personal, procura conseguir la eficiencia en la función pública, determina los puestos de trabajo efectivamente necesarios, los requisitos y mecanismos para proveerlos, implanta regímenes de evaluación y retribución del trabajo, desarrollará las capacidades y aptitudes de los servidores públicos del municipio y establece los procedimientos además de prever el retiro de los mismos¹¹. En el municipio su implementación está bajo la responsabilidad de la Dirección de Desarrollo Organizacional y Recursos Humanos dependiente de la Secretaría Municipal de Administración y Finanzas.

¹¹ Ley N° 1178 Arts. 2 y 22.

Normas Básicas del Sistema de Administración de Personal, aprobadas por Decreto Supremo N° 26115 del 16 de marzo de 2001

Los resultados de la evaluación nos permiten visualizar el grado de implementación del SAP en el GAM de Sacaba, en la siguiente tabla se presenta los resultados.

Tabla 16 Resultados Evaluación del Sistema de Administración de Personal

HERRAMIENTAS	EXISTENTE		HOMOLOGADO/ APROBADO		APLICACIÓN		
	Si	No	Si	No	Si	No	Otro
Reglamento Específico (SAP)	X		X		X		
Procedimiento de dotación de personal (Plan de personal - POAI)		X		X			En Proceso
Procedimiento de evaluación de desempeño (Resultados de otras gestiones)		X		X			En Proceso
Procedimiento de movilidad de personal		X		X			En Proceso
Procedimiento de capacitación productiva		X		X			En Proceso
Procedimiento de registro		X		X			En Proceso
TOTALES	1	5	1	5	1	0	5
PORCENTAJE	17%	83%	17%	83%	17%	0%	83%
INTERRELACIÓN CON OTROS SISTEMAS							
Interno	Con todas las unidades						
Externo	Gobernación, Caja de Salud, Ministerio de Trabajo, otros.						

Fuente: Elaboración Propia, 2017

El sistema de administración de personal en el GAM Sacaba, no dispone de todas las herramientas necesarias para su adecuado funcionamiento, ya que solo se dispone del 17% de las herramientas, las mismas que se encuentran aprobadas y estado de aplicación.

5. Sistema de Administración de Bienes y Servicios (SABS)

El Sistema de Administración de Bienes y Servicios establecerá la forma de contratación, manejo y disposición de bienes y servicios¹². En el GAM de Sacaba es responsable de su implementación, mediante la Dirección de Contrataciones, dependiente de la Secretaría Municipal de finanzas y Administración.

Los resultados de la evaluación nos permiten visualizar el grado de implementación del SABS en el GAM de Sacaba, la siguiente tabla refleja el estado los resultados.

¹² Ley N° 1178 Arts. 2 y 22.

Normas Básicas del Sistema de Administración de Bienes y Servicios, aprobadas por Decreto Supremo N° 0181 del 28 de junio de 2009.

Tabla 17 Resultados Evaluación del Sistema de Administración de Bienes y Servicios

HERRAMIENTAS	EXISTENTE		HOMOLOGADO/ APROBADO		APLICACIÓN		
	Si	No	Si	No	Si	No	Otro
Reglamento Especifico (SABS)	X		X		X		
Plan anual de contrataciones (PAC)	X		X		X		
Se realiza taller para el PAC?		X					
Documento base de contratación aprobado por el ente rector	X		X		X		
Procedimientos para realizar contrataciones de bienes y servicios	X			X	X		
Se tiene tiempos estipulados para los diferentes procesos de adquisición a partir de la entrega del DBC?	X				X		
Reglamento específico de almacenes	X			X		X	
Manual de codificación de bienes (ALMACENES)		X		X		X	
Catálogos de bienes de consumo actualizado (ALMACENES)		X		X		X	
¿Se tiene políticas o técnicas, para determinar la cantidad económica de existencias y reposiciones? (ALMACENES)	X				X		
¿Tiene procedimientos y/o instructivos específicos de higiene y seguridad industrial? (ALMACENES)	X						
¿Tiene manual o procedimientos para inventarios de bienes? (ALMACENES)		X		X		X	
Reglamento específicos de activos fijos	X		X		X		
¿Para la codificación de bienes muebles se basa en normas nacionales?	X				X		
¿Se tiene desarrollado reglamentos, procedimientos o instructivos para el recuento de bienes, activos fijos muebles y activos fijos inmuebles para inventarios periódicos y sorpresivos?		X			X		
¿Cuentan con un programa de adquisiciones futuras?		X					
¿Se tiene un manual de mantenimiento y uso de vehículos y otros motorizados?	X					X	
¿Se cuenta con reglamento de manejo y uso de activos fijos?	X					X	
¿Se tiene reglamento de seguridad industrial y protocolos de seguridad implementados?		X					
¿Existe un procedimiento para registro de activos donados?	X				X		
¿Se tiene reglamento de mantenimiento, salvaguarda, administración y control de activos fijos de bienes inmuebles?		X				X	
¿Participan en la comisión técnica de recepción de bienes inmuebles?		X					

HERRAMIENTAS	EXISTENTE		HOMOLOGADO/ APROBADO		APLICACIÓN		
	Si	No	Si	No	Si	No	Otro
¿Se encuentran todos los bienes inmuebles que forman parte del patrimonio municipal inscritos en Derechos Reales y en el catastro municipal?		X					
¿Realiza seguimiento a las refacciones, mantenimiento, seguros y otros a los activos inmuebles?	X				X		
¿Se tiene contratado seguros contra incendios, inundaciones, desastres naturales y los que se crean pertinentes en todas las edificaciones?	X				X		
¿Se tiene reglamento o medidas de vigilancia, seguridad física y seguridad industrial de los bienes inmuebles?		X					
¿Se tiene inventario de los bienes inmuebles?	X					X	
¿Se tiene planes o instrumentos que permitan tomar decisiones a corto, mediano y largo plazo?		X					
¿Se tiene procedimientos e instructivos para la baja de bienes?	X					X	
TOTALES	17	12	4	5	12	9	0
PORCENTAJE	59%	41%	44%	56%	57%	43%	0%
INTERRELACIÓN CON OTROS SISTEMAS							
Interno	Con todas las secretarías						
Externo							

Fuente: Elaboración Propia, 2017

El sistema de administración de bienes y servicios en el GAM Sacaba, no dispone de todas las herramientas necesarias para su adecuado funcionamiento, ya que solo dispone del 59% de las herramientas, de las cuales el 44% está aprobado y se aplica el 57%.

6. Sistema de Tesorería y Crédito Público (ST y CP)

El Sistema de Tesorería y Crédito Público manejará los ingresos, el financiamiento o crédito público y programará los compromisos, obligaciones y pagos para ejecutar el presupuesto de gastos¹³. En el GAM de Sacaba es responsable de su implementación la Jefatura de Tesorería y Crédito Público.

¹³ Ley N° 1178 Arts. 2 y 22.

Normas Básicas del Sistema de Tesorería del Estado, aprobadas por Resolución Suprema N° 218056 del 30 de julio de 1997.

Normas Básicas del Sistema de Crédito Público, aprobadas por Resolución Suprema N° 218041 del 29 de julio de 1997.

Los resultados de la evaluación nos permiten visualizar el grado de implementación del Sistema de Tesorería (ST) PO en el GAM de Sacaba, los resultados se presentan a continuación en la tabla 18.

Tabla 18 Resultados Evaluación del Sistema de Tesorería

HERRAMIENTAS	EXISTENTE		HOMOLOGADO/ APROBADO		APLICACIÓN		
	Si	No	Si	No	Si	No	Otro
Reglamento Específico (ST)	X		X		X		
¿El reglamento específico es difundido al personal del GAM-SACABA?		X				X	
¿Realiza proyección de ingresos y egresos a corto plazo (Diario, semanal, mensual, anual)?		X				X	
¿Ya se implementó la unidad de caja en la tesorería?	X			X	X		
TOTALES	2	2	1	1	2	2	
PORCENTAJE	50%	50%	50%	50%	50%	50%	0%
INTERRELACIÓN CON OTROS SISTEMAS							
Interno	Con todas las unidades del GAM Sacaba						
Externo							

Fuente: Elaboración propia, 2017.

El sistema de tesorería en el GAM Sacaba, no dispone de todas las herramientas necesarias para su adecuado funcionamiento, donde solo se dispone del 50% de las herramientas aprobadas y en aplicación.

7. Sistema de Crédito Público (SCP)

Los resultados de la evaluación nos permiten visualizar el grado de implementación del SCP en el GAM de Sacaba, presentándose los resultados en la siguiente tabla.

Tabla 19 Resultados Evaluación del Sistema de Crédito Público

HERRAMIENTAS	EXISTENTE		HOMOLOGADO / APROBADO		APLICACIÓN		
	Si	No	Si	No	Si	No	Otro
Reglamento Específico (SCP)	X		X		X		
¿Se tiene identificado a los actores del mercado de crédito público, Nacional e Internacional?	X				X		
Se tiene el registro actualizado y conciliado de las operaciones de crédito público?	X				X		
TOTALES	3	0	1	0	3	0	0
PORCENTAJE	100%	0%	100%	0%	100%	0%	0%

Fuente: Elaboración Propia, 2017

Según la tabla anterior, el SCP en el GAM Sacaba, dispone de todas las herramientas necesarias para su adecuado funcionamiento.

8. Sistema de Contabilidad Integrada (SCI)

El Sistema de Contabilidad Integrada incorporará las transacciones presupuestarias, financieras y patrimoniales en un sistema común, oportuno y confiable, destino y fuente de los datos expresados en términos monetarios. Con base en los datos financieros y no financieros se generará información relevante y útil para la toma de decisiones por parte de las unidades que regulan la marcha del GAM de Sacaba¹⁴. La Jefatura de Contabilidad del GAM de Sacaba Es responsable de su implementación.

Los resultados de la evaluación nos permiten visualizar el grado de implementación del SCI en el GAM de Sacaba, los resultados se presentan en la tabla 20.

Tabla 20 Resultados Evaluación del Sistema de Administración de Personal

HERRAMIENTAS	EXISTENTE		HOMOLOGADO / APROBADO		APLICACIÓN		
	Si	No	Si	No	Si	No	Otro
Reglamento Específico (SCI)	X		X		X		
¿Registra sus operaciones y la ejecución presupuestaria, a través de los sistemas y procedimientos administrativos establecidos?	X				X		
Integra la ejecución presupuestaria en la base de datos del sistema de contabilidad integrada central a cargo de la DGC?	X				X		
¿Procesa sus propios estados financieros para facilitar la toma de decisiones institucionales y cumplir con las normas legales y técnicas vigentes?	X				X		
¿Toda transacción tiene su respectiva documentación de soporte correspondiente?	X				X		
¿Archiva la documentación de respaldo, en el lugar donde se generan y registran las transacciones, para posterior uso y verificación por parte de personas y entidades señaladas por ley?	X				X		
¿Usan firma digital?	X				X		
¿Tiene reglamento de procedimientos internos?	X			X		X	
¿Los contadores del municipio tienen registro profesional respectivo?	X				X		
¿El contador cuando deja sus funciones entrega bajo inventario los estados financieros y toda la documentación de respaldo de las transacciones del ENTE?	X					X	
TOTALES	10	0	1	1	8	2	1
PORCENTAJE	100%	0%	50%	50%	73%	18%	9%
INTERRELACIÓN CON OTROS SISTEMAS							
Interno	Con todas las unidades						
Externo	Ministerio de Economía y Finanzas Públicas						

Fuente: Elaboración Propia, 2017

¹⁴ Ley N° 1178 Arts. 2, 22 y 27 incisos c) y e).
D.S. 23215 Arts. 3 inciso c), 28 y 44. Normas Básicas del Sistema de Contabilidad Integrada, aprobadas por Resolución Suprema N° 222957 del 4 de marzo de 2005.

El Sistema de Contabilidad Integrada en el GAM Sacaba, dispone de todas las herramientas necesarias para su adecuado funcionamiento, de los cuales se aplica el 73%.

Sistema de Planificación Integral del Estado (SPIE)

El SPIE, está a cargo de la Dirección de Planificación Territorial de Desarrollo Integral, dependiente de la Secretaría de Municipal de Planificación y Desarrollo Territorial.

Los resultados de la evaluación nos permiten visualizar el grado de implementación del SPIE en el GAM de Sacaba, en tabla 21 se presenta los resultados.

Tabla 21 Resultados Evaluación del Sistema de Administración de Personal

HERRAMIENTAS	EXISTENTE		HOMOLOGADO/ APROBADO		APLICACIÓN		
	Si	No	Si	No	Si	No	Otro
Reglamento Específico SPIE)		X		X		X	
SUB SISTEMA DE PLANIFICACIÓN							
Plan Territorial de Desarrollo Integral (PTDI)	X			X	X		
Plan Estratégico Institucional (PEI)		X		X		X	
Plan Operativo Anual (POA)	X		X		X		
Descripción de Procesos		X		X		X	
Procedimientos		X		X		X	
Metodologías		X		X		X	
Instrumentos técnicos		X		X		X	
SUBSISTEMA DE INVERSIÓN PÚBLICA Y FINANCIAMIENTO							
Descripción de Procesos		X		X		X	
Procedimientos		X		X		X	
Metodologías		X		X		X	
Instrumentos técnicos		X		X		X	
SUBSISTEMA DE SEGUIMIENTO Y EVALUACIÓN INTEGRAL DE PLANES							
Descripción de Procesos		X		X		X	
Procedimientos		X		X		X	
Metodologías.		X		X		X	
Instrumentos técnicos.		X		X		X	
TOTALES	2	14	1	15	2	14	
PORCENTAJE	13%	88%	6%	94%	13%	88%	0%
INTERRELACIÓN CON OTROS SISTEMAS							
Interno	Con Todos los Sub Sistemas						
Externo	Todos los Niveles de Gobierno						

Fuente: Elaboración Propia, 2017.

El SPIE en el GAM Sacaba, no dispone de todas las herramientas necesarias para su adecuado funcionamiento (13%), encontrándose solamente el 6% aprobado, y 13% en aplicación.

Luego de realizar el análisis de los sistemas según la Ley 1178 y Ley 777, se puede concluir que es necesario iniciar con la actualización y diseño según corresponda de las herramientas

necesarias para poder realizar una adecuada ejecución, seguimiento y evaluación del cumplimiento de metas, según lo establecido en la normativa actual vigente.

5.2.3.6. Desarrollo de Normas del Ejecutivo Municipal

El desarrollo de normas del ejecutivo municipal, está regido por el Sistema Normativo Municipal Autónomo del Municipio, la Ley Municipal de Ordenamiento Jurídico y Procedimiento Legislativo (Ley Municipal 078/2017 del 21 de abril del 2017).

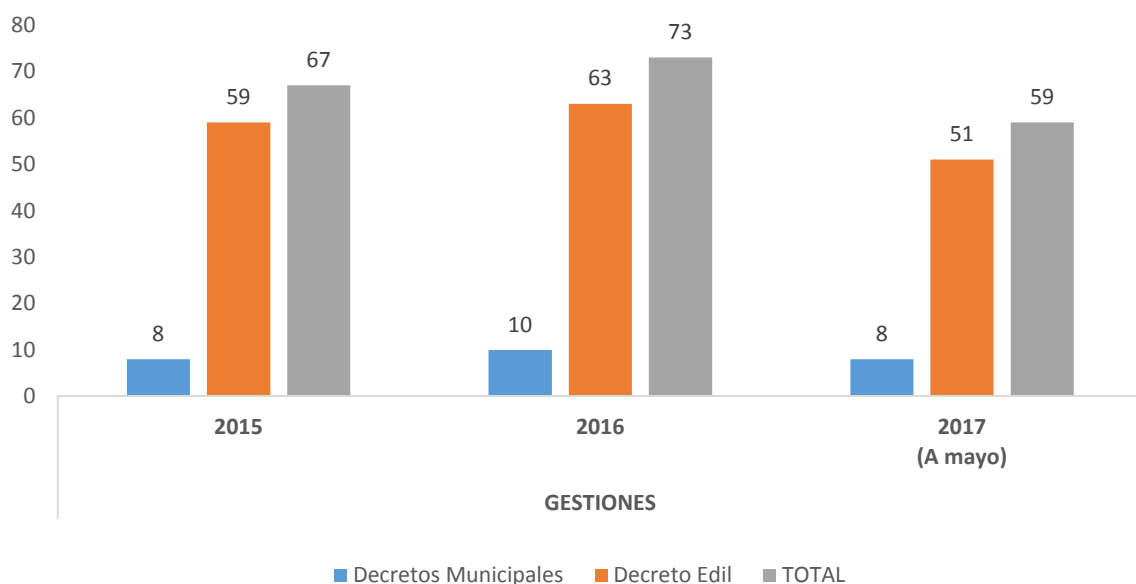
Las atribuciones del Ejecutivo Municipal establecidas en el artículo 8 de la norma antes mencionada son emitir:

- 1) Decreto municipal
- 2) Decreto Edil
- 3) Resolución Ejecutiva
- 4) Resolución Administrativa y Resolución Técnica
- 5) Y Otros establecidas por el reglamento de ordenamiento normativo del Órgano Ejecutivo

A partir de la promulgación de Ley de Gobiernos Autónomos Municipales (Ley Nro. 482 del 9 de enero del 2014), el GAM Sacaba inicia un tiempo distinto en el marco del proceso autónomo y la producción de las normas.

En ese sentido, en la gráfica siguiente se presenta la cantidad de Decretos Ediles y Municipales durante las gestiones 2015, 2016 y parte del 2017.

Gráfica 23 Número de Normas Aprobadas del Ejecutivo Municipal (2015-2017)



Fuente: Elaboración Propia en base a datos de Asesoría legal, 2017

Según la gráfica anterior, se evidencia que la cantidad de Decretos Ediles son mayores respecto a los Decretos Municipales; que la cantidad de normas aprobadas hasta mayo 2017 es considerablemente superior a las normas aprobadas con un tiempo similar en las anteriores gestiones, es decir en la gestión 2017 existen una tendencia crecimiento de producción de normas.

Según la entrevista realizada a la Directora de Asesoría Legal (mayo, 2017), a la fecha la implementación del Sistema Normativo Municipal Autónomo del Municipio en lo respecta al Ejecutivo Municipal ha tenido sus avances; sin embargo, se considera que existen varios procesos y operaciones que mejorar, siendo los principales:

- 1) Procesos de Difusión de normas, la debilidad se evidencia en la sustentación de los informes técnicos que incluso hacen referencia a normas que ya no están vigentes en repetidas oportunidades, por lo tanto los procesos internos de difusión a las unidades es una debilidad, aun mayor los proceso de difusión hacia la población de Sacaba; por lo tanto, será prioritario desarrollar y colocar en funcionamiento pleno de la Gaceta Municipal tal como estable la Ley Municipal 078/2017 del 21 de abril del 2017.
- 2) Producción de normas, es uno de los procesos que a la fecha se está desarrollando con mayor dificultad, puesto se desconoce el nivel de cumplimiento de elaboración de normas concordantes con los mandatos establecidos en las leyes nacionales y departamentales (Reglamentos y leyes municipales) correspondientes; a ello se suman los reglamentos internos. En este sentido, es de carácter prioritario la implementación de los procesos de producción de normas a través de una unidad dependiente de Asesoría Legal, como unidad rectora que lleve a cabo procesos con las unidades involucradas.

Otro factor determinante es la existencia de las normas (Reglamentos específicos) y herramientas de los diferentes Sistemas según la ley SAFCO y el SPIE, según la evaluación de los sistemas de la ley SAFCO y el SPIE, considerando los siguientes sistemas:

- 1) SISTEMA DE PLANIFICACIÓN INTEGRAL DEL ESTADO (SPIE)
- 2) SISTEMA DE PROGRAMACIÓN DE OPERACIONES (SPO)
- 3) SISTEMA DE ORGANIZACIÓN ADMINISTRATIVA (SOA)
- 4) SISTEMA DE PRESUPUESTO (SP)
- 5) SISTEMA DE ADMINISTRACIÓN DE PERSONAL (SAP)
- 6) SISTEMA DE ADMINISTRACIÓN DE BIENES Y SERVICIOS (SABS)

- 7) SISTEMA DE TESORERÍA (ST)
- 8) SISTEMA DE CRÉDITO PÚBLICO (SCP)
- 9) SISTEMA DE CONTABILIDAD INTEGRADA (SCI)

De los aproximadamente 77 ítems valorados (Entre reglamentos específicos, herramientas y planes) que deben existir y aplicarse al primer trimestre del 2017, según lo establecido en la Ley SAFCO y el SPIE, solo se tiene en promedio un 59% en cada una de las unidades y 45 % de ellos se aplican.

Estos valores, son indicadores preocupantes, ya que, en la búsqueda de eficiencia en la gestión, los instrumentos y normas internas son muy importantes.

El indicador que refleja que solo se aplican el 45% de los ítems existentes, es una alerta preocupante, y tiende a generar las principales cuestionantes:

- 1) ¿Las normas e instrumentos no fueron diseñadas como procesos integrales y que propongan en cambio esperado?
- 2) ¿Las normas y herramientas elaborados no están acompañados de instrumentos de gestión, únicamente se limitan a ser norma, no se tienen procedimientos, registros o simplemente no están integrados en una política municipal?
- 3) ¿Existe omisión por parte de los servidores y servidores involucradas?
- 4) ¿Es desactualizados?

Será importante realizar una valoración más profunda, en marco del diseño del modelo de gestión, que con estos antecedentes se hace imprescindible.

5.2.4. Fortalezas y debilidades

El diagnóstico institucional comprende el análisis interno de la entidad, tanto el análisis de fortalezas y debilidades en el marco de las dimensiones políticas, técnicas, organizacionales y económicas.

A continuación, se realizará una síntesis y categorización en debilidad o fortaleza de los factores ya analizados en anteriores apartados.

Tabla 22 Resultados Evaluación del Sistema de Administración de Personal

FACTORES	CATEGORIZACIÓN
1) Trayectoria Institucional de la inversión (último quinquenio)	Fortaleza y Debilidad
2) Aplicación de las Metas de las Agenda Patriótica relacionada con las competencias municipales	Fortaleza
3) Participación Social en la planificación	Fortaleza
4) Planificación y proyectos	Debilidad

FACTORES	CATEGORIZACIÓN
5) Recursos financieros (transferencias al GAM Sacaba)	Fortaleza
6) Recursos específicos del GAMS	Fortaleza
7) Estructura organizacional	Debilidad
8) Procesos y operaciones	Debilidad
9) Gobierno Electrónico	Debilidad
10) Herramientas de gestión de las Unidades Ejecutoras	Debilidad
11) Pertinencia de los recursos humanos en las unidades	Fortaleza
12) Relaciones del Personal Fijo, contrato y consultoría	Debilidad
13) Sistemas según la Ley 1178 y la Ley 777 SPIE(Modelo de gestión)	Debilidad
14) Normas	Debilidad
15) Calidad en los servicios municipales	Debilidad

Fuente: Elaboración Propia, 2017

Se han categorizado 5 factores como fortalezas y 10 factores como debilidades, a continuación, se presentan las principales valoraciones.

Valoraciones de las fortalezas

- 1) Trayectoria Institucional de la inversión (último quinquenio), en los últimos 5 años se ha incrementado la inversión, principalmente debido la gestión realizada por la MAE hacia el Estado Central.
- 2) Aplicación de las Metas de las Agenda Patriótica relacionada con las competencias municipales, según la valoración interna de las unidades, se contribuye al menos al 75% de las metas de la Agenda Patriótica.
- 3) Participación Social en la Planificación, a nivel general existe la predisposición de participación de los representantes distritales (urbanos y rurales) y a nivel de OTBs, en procesos de planificación (valorado según el proceso distrital del PTDI).
- 4) Recursos financieros (transferencias al GAM Sacaba), En los últimos cuatro años (2012-2016) ha existido un incremento promedio del 6 %.
- 5) Recursos específicos del GAMS, en las últimas 5 gestiones, se tuvo un incremento porcentual promedio cada gestión del 20%.
- 6) Pertinencia de los recursos humanos en las unidades, según la valoración interna de las unidades, existencia una alta pertinencia de al menos 72%.

Valoraciones de las debilidades

- 1) Trayectoria Institucional de la inversión (último quinquenio), la inversión realizada, ha sido notoriamente desequilibrada presentándose incluso un margen de

diferencia del 45% entre las inversiones ejecutadas en Desarrollo Humano Integral (50%) y Economía Plural (5%).

- 2) Planificación y proyectos, Los POAs desarrollados hasta la gestión 2016 se han desarrollado sin ningún plan de mediano plazo (sin planificación estratégica) y la formulación de los proyectos no se desarrolló en el marco del Reglamento Básico de Pre Inversión, la evaluación de Planes y proyectos no es una práctica que realiza a la fecha según criterios técnico.
- 3) Estructura organizacional, según la valoración interna de las unidades, existencia pertinencia alta por lo menos en el 72%.
- 4) Procesos y operaciones, según la elaboración del mapa base de proceso existe un desequilibrio general entre todas las macro unidades y SMMTDHIDP concentra mucha carga de actividad (50% de las operaciones).
- 5) Gobierno Electrónico, según la valoración interna de las unidades, los sistemas informáticos están aislados uno del otro e inclusive están desarrollados con diferentes lenguajes de programación y bases de datos y la resistencia al cambio.
- 6) Herramientas de gestión de las Unidades Ejecutoras, según la valoración interna de las unidades, no existe herramientas para la gestión (reglamentos, procedimientos, etc.) en la gran mayoría de las unidades y el desarrollo de las herramientas para los Sub Sistemas del SPIE, solo se ha iniciado su desarrollo para el primer sub sistema.
- 7) Relaciones del Personal Fijo, contrato y consultoría, el 56.3 % son personal a contrato y están principalmente concentrados en actividades recurrentes.
- 8) Sistemas según la Ley 1178 y la Ley 777 SPIE (Modelo de Gestión), se debe realizar la actualización y diseño de todas las herramientas necesarias para el buen funcionamiento de los sistemas.
- 9) Desarrollo de Normas (ejecutivo municipal), a la fecha el desarrollo de normas se realiza de forma dispersa (unidades Internas y Asesoría legal), sin criterios de articulación a la planificación/desarrollo, ni lineamientos establecidos.
- 10) Calidad en los Servicios Municipales, se deben implementar políticas guiadas a calidad de Servicios municipales.

5.3. Análisis de Actores

Para el análisis se identificó tres escenarios de actores acordes a su relacionamiento con el GAMS: Actores Directos, Actores de Apoyo y/o coordinación y Actores internos.

5.3.1. Actores Directos

Los actores directos, son los que reciben y participan de forma cotidiana y directa del diseño y planificación de los productos (bienes, servicios o normas) que el GAM Sacaba genera en el día a día, constituyéndose en protagonistas principales del desarrollo.

A continuación, se detalla el % de la población distrital y las organizaciones territoriales, los cuales se constituyen los actores directos:

Tabla 23 Porcentaje de Población Distrital y Organizaciones Territoriales

DISTRITOS	% POBLACIÓN	ORGANIZACIÓN TERRITORIAL/SOCIAL	%
URBANOS	79.8%	178	57.6%
1	14.44%	26	8.4%
2	21.77%	49	15.9%
3	14.27%	27	8.7%
4	13.96%	32	10.4%
6	7.71%	32	10.4%
7	7.65%	12	3.9%
RURALES	20.2%	131	42.4%
5	1.73%	16	5.2%
AGUIRRE	2.05%	9	2.9%
CHIÑATA	2.31%	14	4.5%
LAVA LAVA	8.11%	35	11.3%
PALCA	2.86%	29	9.4%
UCUCHI	3.14%	28	9.1%
TOTAL	100.00%	309	100.0%

Fuente: Elaboración propia en base a estadísticas del proceso distrital, 2016.

En el municipio de Sacaba existen 309 Organizaciones Territoriales (OTB´s, juntas vecinales y sindicatos agrarios), de los cuales 57,6% son urbanos y el restante 42,4% corresponde a los rurales; la población de los urbanos corresponde prácticamente al 80% y los rurales al 20%.

Su organización y representatividad, se enmarca Decreto Edil N° 026/2015 – GAMS del 27 de Mayo de 2015 “Política Municipal de Transparencia y Lucha Contra la Corrupción” dando a estos actores su representatividad y legalidad, en su actuación en el Consejo de Coordinación, Participación y Control Social, donde la representatividad se establece uno por cada distrito, en caso pedicular del Municipio los representantes son 12.

Los principales procesos donde interactúan de forma conjunta con el Ejecutivo y Consejo del GAM Sacaba son:

- 1) Rendición Pública de cuentas (2 veces al año).
- 2) Proceso de elaboración del POA de cada gestión (Cumbre municipal y cumbres distritales).

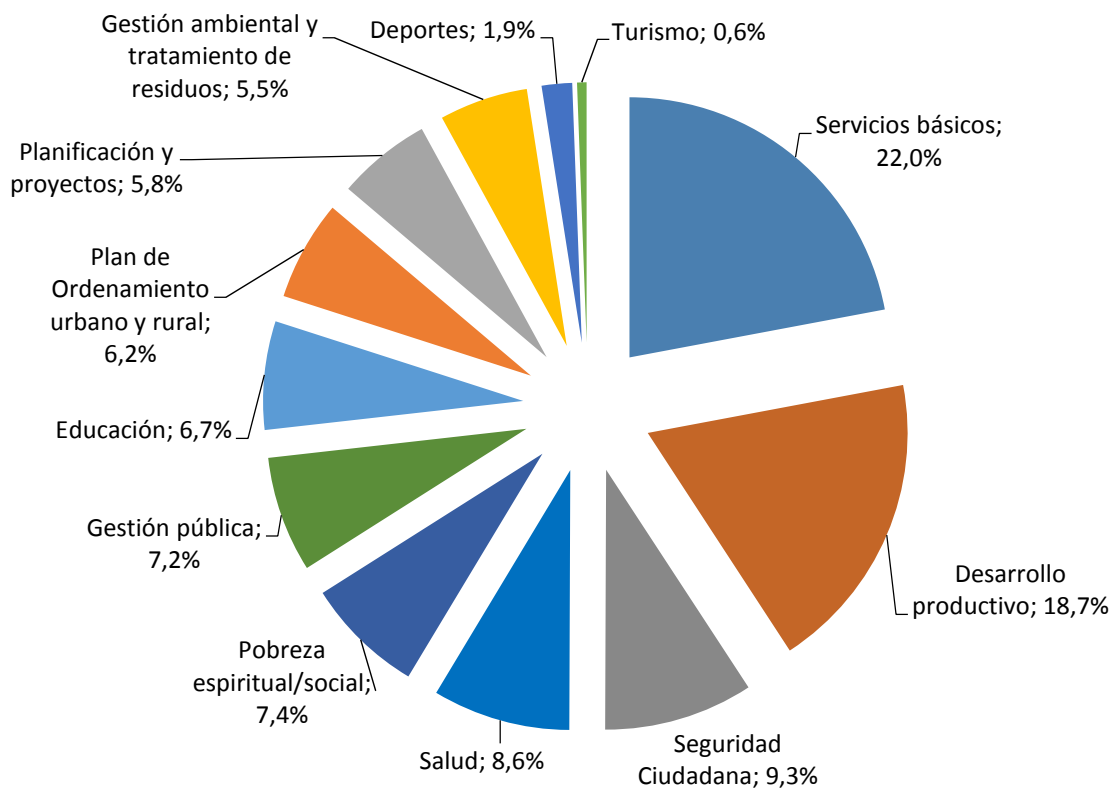
Donde se percibe que los distritos rurales tienen organizaciones internas, conformadas por Centrales, Sub Centrales que se convierten en la principal fortaleza para la participación y el análisis comunitario de la planificación, programas y proyectos; mientras que en los distritos urbanos únicamente se tiene las asociaciones de OTB´s, que no necesariamente obedecen a las prácticas comunitarias y la mancomunidad de esfuerzos, existen una tendencia a la individualización y dispersión de recursos, antes que el bien común (ejemplo de ello son la poca importancia que se le da a los proyectos municipales).

Durante el Proceso Distrital del PTDI, se han realizado taller de socialización e importancia de la Planificación (Ley 777), teniendo como resultado la identificación y priorización de problemas con la participación de más de 600 actores sociales representativos de los distritos del municipio de Sacaba. Los talleres fueron realizados en cada distrito y sus resultados se presentan a continuación.

Percepción de la Población de la Gestión Pública

Sobre la problemática del desarrollo y la gestión pública, el 7,2% de indicó que existen problemas/dificultades con la gestión pública identificados en la siguiente gráfica y cuadro cuyos resultados se presenta a continuación.

Gráfica 24 Percepción de los representantes sociales/territoriales sobre la problemática del Desarrollo y la Gestión Pública



Fuente: Resultado Globales de la priorización de los problemas-Proceso Distrital PTDI, julio 2016

Las principales dificultades/problemas identificadas y valoradas son los siguientes:

Tabla 24 Principales Dificultades/Problemas - Gestión Pública

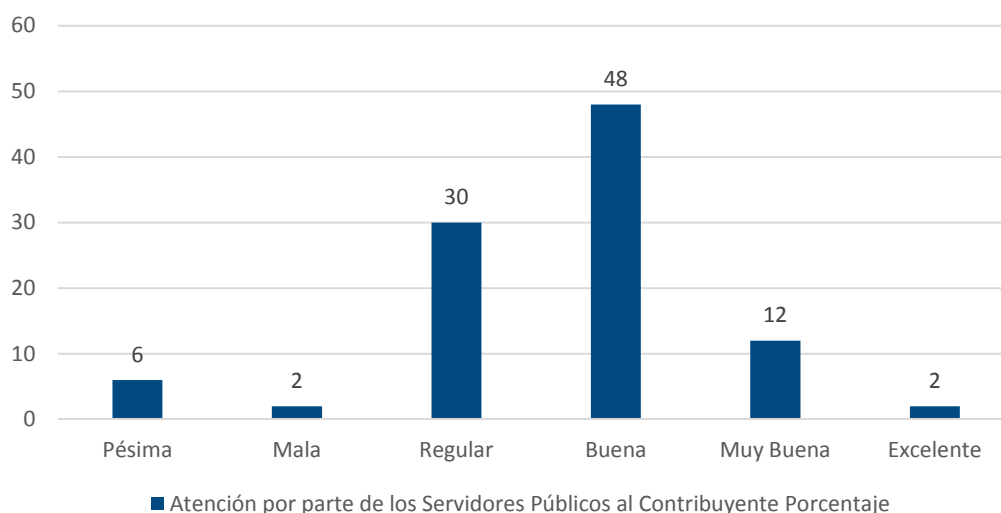
Gestión pública	Porcentaje
Corrupción	2,33%
Burocracia	1,43%
Administrativos-atención	0,97%
Recursos Humanos	0,65%
Personal de la alcaldía con poca experiencia y negligencia	0,58%
Parque Tunari /trámites de licencias ambientales	0,52%
Negligencia y compromiso de los funcionarios públicos	0,26%
Infraestructura /Personal Sub Alcaldía	0,19%
Financiamiento	0,13%
Gestión de Autoridades	0,06%
Inadecuada información del municipio hacia la población (Políticas públicas)	0,06%
TOTAL	7,18%

Fuente: Resultado Globales de la priorización de los problemas-Proceso Distrital PTDI, julio2016

PERCEPCIÓN DE LOS SERVICIOS DE TRÁMITES MUNICIPALES

Sin lugar a dudas, la calidad de los servicios municipales se hace manifiesto en los trámites municipales, ya que tiene que ver con la experiencia misma de los contribuyentes, a continuación, se presenta algunos resultados de las percepciones de los contribuyentes.

Gráfica 25 Percepción de los Contribuyentes a los Servicios Municipales (%)



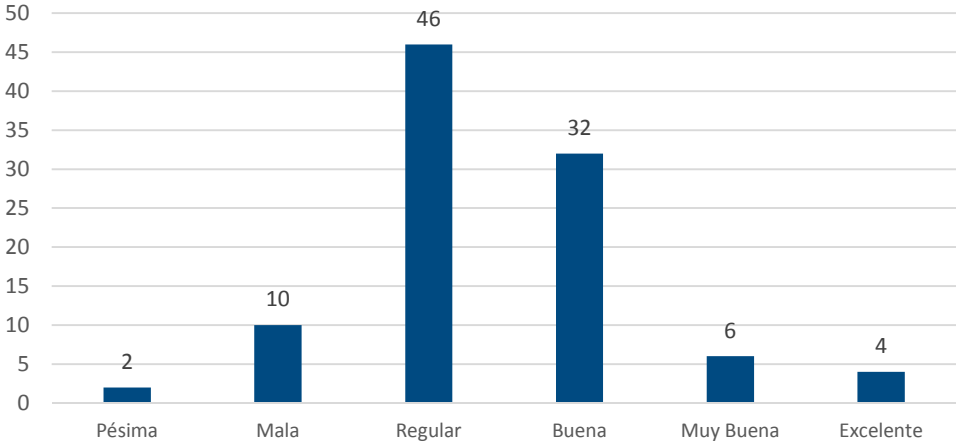
Fuente: Resultado Entrevista a contribuyentes-trámites, julio 2017

Si bien existe una calificación de buena y muy buena de un 60%, el restante 40% califica como pésima, Mala y Regular, es importante centrar los esfuerzos en mejorar la calidad

de los servicios. Uno de los factores críticos son los procedimientos proporcionados a los interesados, ya que en definitiva delimita las etapas, requisitos y tiempos, aunque no se ha medido el criterio tiempo.

La percepción respecto a lo

Gráfica 26 Percepción de los procedimientos para la realización de trámites (%)

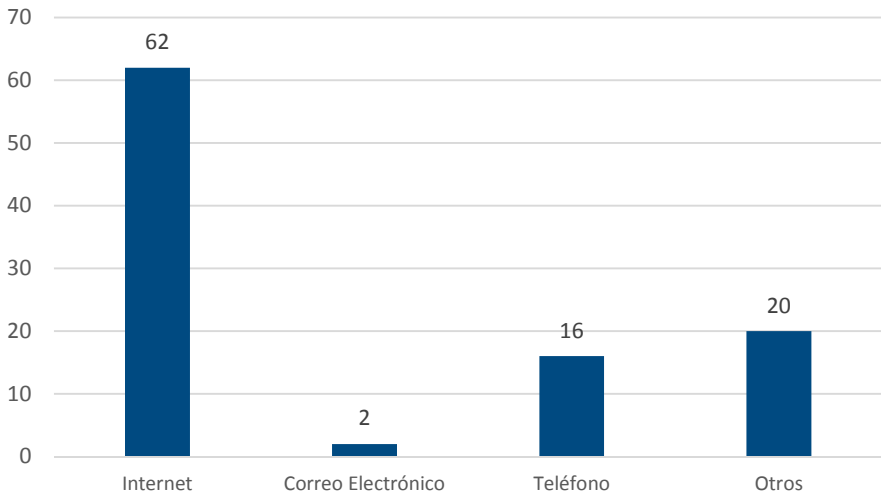


Fuente: Resultado Entrevista a contribuyentes-trámites, julio 2017

La gráfica anterior nos muestra que cerca del 60% valora por debajo de regular los servicios municipales prestados.

Una de las valoraciones que también se recibió fue sobre la preferencia del medio de comunicación para la difusión de los requisitos, los resultados son los siguientes:

Gráfica 27 Preferencia de Medios de Difusión de los Requisitos (%)



Fuente: Resultado Entrevista a contribuyentes-trámites, julio 2017

5.3.2. Actores Indirectos o de Apoyo

Se ha identificado a las distintas instituciones gubernamentales y no gubernamentales, organizaciones de base, empresas privadas e individuos que cohabitan en una unidad territorial que posee características políticas, económicas, sociales y culturales definidas.

Los actores claves son aquellas comunidades, grupos sociales o instituciones, que son afectados o beneficiados por las políticas y proyectos implementados; incluyendo a individuos u organizaciones capaces de determinar el éxito o fracaso de los proyectos de desarrollo. Así mismo, los actores claves también comprenden a individuos o instituciones con influencia en el ámbito regional o nacional como ministros, diputados, comerciantes, agencias gubernamentales y organizaciones no gubernamentales (FAO, 2012).

Los actores claves se pueden clasificar de acuerdo al acceso a los recursos (económicos, naturales o políticos) necesarios para efectuar una determinada actividad (FAO, 2012).

El proceso de identificación de actores claves inició con consultas a personal del Gobierno Autónomo Municipal de Sacaba (GAM-Sacaba), organizaciones no gubernamentales (ONG´s) y habitantes locales con amplio conocimiento del municipio.

Para analizar la dinámica social del municipio se han clasificado los actores en ocho multisectores: social, económico, desarrollo productivo, desarrollo humano integral, educación, salud y servicios nacionales. Cada multisector está compuesto por sectores y sub sectores de desarrollo local.

El municipio presenta un total de 117 actores con influencia directa en el territorio, de los cuales 17 son claves, 77 de interés y 23 estratégicos. En la tabla 24 se puede apreciar el resumen de los actores identificados por cada multisector. Los multisectores que aportan la mayor cantidad de actores son el social y el productivo, con 37 y 34 actores, respectivamente. El multisector salud aporta la menor cantidad de actores 5.

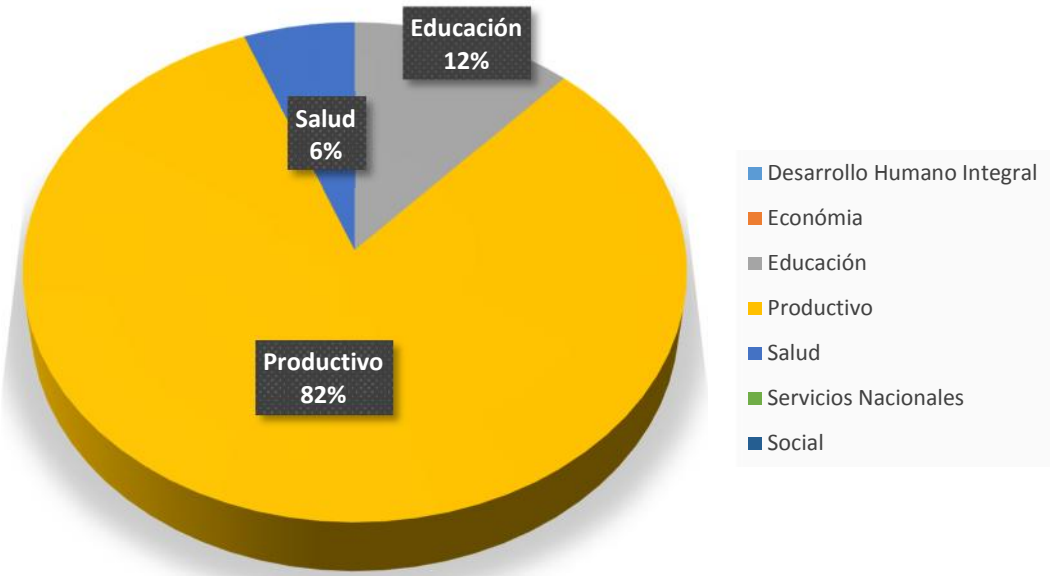
Tabla 25 Resumen de Multisectores y Actores del Municipio de Sacaba

Multisector	Clasificación de los Actores			
	Clave	Estratégico	Interés	Total
Desarrollo Humano Integral			11	11
Economía			7	7
Educación	2	1	11	14
Productivo	14	15	5	34
Salud	1	1	3	5
Servicios Nacionales		6	3	9
Social			37	37
Total	17	23	77	117

Fuente: Elaboración propia en base a datos recolectados, 2016.

Desde el punto de vista de los actores claves, los multisectores que aglutinan la mayor porción de este tipo de actores son el sector de productivo y educación con 82% y 12%, respectivamente (Gráfica 31).

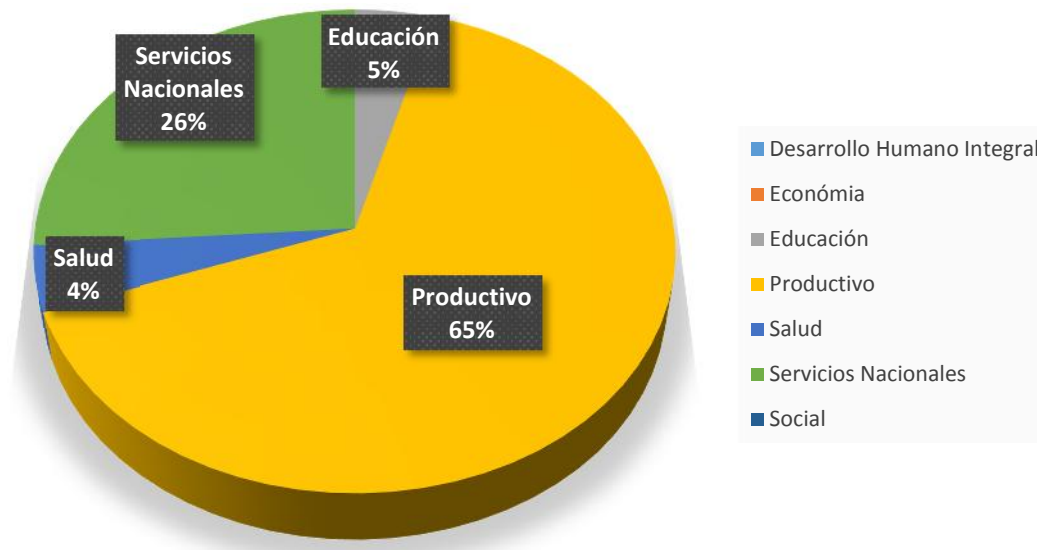
Gráfica 28 Actores claves por multisectores



Fuente: Elaboración propia en base a datos recolectados, 2016.

Los multisectores de productivo y servicios nacionales presentan la mayor parte de los actores estratégicos, 65 y 26% respectivamente (Gráfica 32). En la tabla 25 se presenta el listado completo de los actores identificados en el municipio de Sacaba así como su clasificación en multisectores, sectores, actores claves, estratégicos y de interés.

Gráfica 29 Actores Estratégicos por Multisectores



Fuente: Elaboración propia en base a datos recolectados, 2016.

Tabla 26 Listado Completo de Multisectores y Actores del Municipio

Sector	Subsector	Clasificación de actores
Desarrollo	ONG YACHAY CHHALAKU	Interés
Desarrollo	FONDO NACIONAL DE DESARROLLO REGIONAL- FNDR	Clave
Desarrollo	MINISTERIO DE OBRAS PÚBLICAS	Clave
Desarrollo	MINISTERIO DE DESARROLLO PRODUCTIVO Y ECONOMIA PLURAL	Clave
Desarrollo	GOBIERNO AUTÓNOMO DEPARTAMENTAL DE COCHABAMBA	Estratégico
Desarrollo	ENTIDAD EJECUTORA DE MEDIO AMBIENTE Y AGUA - EMAGUA	Clave
Desarrollo	LA CAMARA DEPARTAMENTAL DE INDUSTRIA DE COCHABAMBA	Interés
Desarrollo	LA UNIVERSIDAD MAYOR DE SAN SIMÓN, LA FACULTAD DE ARQUITECTURA Y CIENCIAS DEL HÁBITAD	Interés
Desarrollo	LA FUNDACIÓN SUIZA DE COOPERACIÓN PARA EL DESARROLLO TÉCNICO (SWISSCONTACT)	Clave
Desarrollo	LA UNIDAD DE PROYECTOS ESPECIALES -UPRE, DEPENDIENTE DEL MINISTERIO DE LA PRESIDENCIA	Clave
Desarrollo	GOBIERNO AUTÓNOMO DEPARTAMENTAL DE COCHABAMBA	Clave
Desarrollo	LA UNIDAD DE PROYECTOS ESPECIALES UPRE, GADC, GAM SACABA, GAM COLCAPIRHUA, GAM TIQUIPAYA, GAMS VINTO, GAMS SIPE SIPE	Clave
Desarrollo	MINISTERIO DE MEDIO AMBIENTE Y AGUAS	Estratégico
Desarrollo	LA CARRERA DE ECONOMÍA DE LA FACULTAD DE CIENCIAS ECONÓMICAS DE LA UNIVERSIDAD MAYOR DE SAN SIMÓN	Interés
Desarrollo	INSTITUTO TECNICO NACIONAL DE COMERCIO "FEDERICO ALVAREZ PLATA" - DIURNO	Interés
Desarrollo	LA AGENCIA ESTATAL DE VIVIENDA	Estratégico
Desarrollo	EMPRESA DESCENTRALIZADA GERES Y LA SUB CENTRAL LAVA LAVA	Clave

Sector	Subsector	Clasificación de actores
Desarrollo Humano Integral	EIFODEC	Interés
Desarrollo Humano Integral	INSTITUCIÓN WINAY PACHA	Interés
Desarrollo Humano Integral	Pastoral Penitenciaria Sacaba	Interés
Desarrollo Humano Integral	Centro de Atención a la Mujer (CAM)	Interés
Desarrollo Humano Integral	Centro Sigamos	Interés
Desarrollo Humano Integral	San Pedro	Interés
Desarrollo Humano Integral	Centro de Estudios y Trabajo de la Mujer (CETEM)	Interés
Desarrollo Humano Integral	HOGAR ARCOIRIS	Interés
Desarrollo Humano Integral	TABITA	Interés
Desarrollo Humano Integral	PLATAFORMA DE LA MUJER	Interés
Desarrollo Humano Integral	VOCES LIBRES	Interés
Economía	TELEFONÍA DE CELULAR DE BOLIVIA S.A"TELECEL S.A"	Interés
Economía	PIL	Interés
Economía	LA UNIÓN TEMPORAL DE EMPRESAS APCA EPTISA- AYERIA - GEOSYSTEMS	Interés
Economía	CANAL 31	Interés
Economía	CANAL 19	Interés
Economía	CANAL 34	Interés
Economía	TERMINAL DE BUSES	Interés
Educación	Dirección Distrital de Educación	Interés
Educación	U.E. Privadas Educación	Interés
Educación	U.E. Fiscales	Clave
Educación	LA DIRECCIÓN GENERAL DE POST- ALFABETIZACIÓN	Clave
Educación	LA UNIVERSIDAD PRIVADA FRANZ TAMAYO	Interés
Educación	Imaynalla Kasanki	Interés
Educación	INSTITUTOS TECNOLOGICOS (ITSA, BERTO NICOLI, SANTA TERESA DE CALCUTA)	Interés
Educación	CEA SIMON RODRIGEZ (CENTRO DE EDUCACION ALTERNATIVA)	Interés
Educación	CEA EL ABRA (CENTRO DE EDUCACION ALTERNATIVA) (CONFIRMAR NOMBRE)	Interés
Educación	GRUPOS DE POST-ALFABETZACION (KARINA)	Estratégico
Educación	CONSEJOS EDUCATIVOS	Interés
Educación	NUCLEOS EDUCATIVOS	Interés
Educación	ESBAPOL	Interés
Educación	ESBAPOL-MUS	Interés
Productiva	PROGRAMA DE AGUA Y RIEGO PARA BOLIVIA (PROAR)	Clave
Productiva	PROGRAMA NACIONAL DE RIEGO CON ENFOQUE DE CUENCA II "MI RIEGO"	Clave

Sector	Subsector	Clasificación de actores
Productiva	FONDO NACIONAL DE INVERSIÓN PRODUCTIVA Y SOCIAL-FPS	Clave
Productiva	MINISTERIO DE DESARROLLO RURAL Y TIERRAS- MDRYT A TRAVES DEL OBSERVATORIO AGROAMBIENTAL PRODUCTIVO-OAP	Clave
Productiva	PRO-BOLIVIA	Clave
Productiva	EL INSTITUTO NACIONAL DE REFORMA AGRARIA	Estratégico
Productiva	Asociación de productores de leche del valle de Sacaba(APLVS)	Estratégico
Productiva	Asociación de productores (as) transformadores (as) de frutas Sacaba (APTRFRUTS)	Estratégico
Productiva	Asociación de productores reposteras Villa Obrajes (APREGRAVO)	Estratégico
Productiva	Asociación de productores reposteras Entre Rios (APREGRAER)	Estratégico
Productiva	Asociación de productores agropecuarios Tuscupujillo Alto (ASOPATA)	Estratégico
Productiva	APPACREM	Estratégico
Productiva	APPAS	Estratégico
Productiva	ASOPPAC	Estratégico
Productiva	APROFLORMAYU	Estratégico
Productiva	ASOPPAK	Estratégico
Productiva	ASOPASK	Estratégico
Salud	Seguro Social	Interés
Salud	Red de Salud Sacaba Hospital de Área	Clave
Salud	Clinicas Privadas	Interés
Salud	Servicio Departamental de Salud	Interés
Salud	HOSPITAL MARIA ESPERANZA S.R.L.	Estratégico
Servicios Nacionales	MINISTERIO DE MEDIO AMBIENTE Y AGUA- UD SUSTENTAR	Estratégico
Servicios Nacionales	FUERZA ESPECIAL DE LUCHA CONTRA LA VIOLENCIA Y LA EDUCACIÓN VOCES LIBRES	Interés
Servicios Nacionales	EL SEGUNDO BATALLON DE SEGURIDAD FISICA ESTATAL COCHABAMBA	Estratégico
Servicios Nacionales	EL "COMITÉ ORGANIZADOR DE LOS XI JUEGOS SURAMERICANOS COCHABAMBA 2018" – CODESUR	Interés
Servicios Nacionales	VÍAS BOLIVIA (V° B°)	Estratégico
Servicios Nacionales	POLICIA BOLIVIANA NACIONAL	Estratégico
Servicios Nacionales	JUZGADO	Estratégico
Servicios Nacionales	FISCALIA	Estratégico
Servicios Nacionales	CENTRO PENITENCIARIO (RECLUSION) SAN PEDRO	Interés
Social	LA PARROQUIA DE SAN PEDRO DE SACABA	Interés
Social	CONSEJO DISTRITAL DE JUNTAS VECINALES	Interés
Social	MERCADO CENTRAL DE SACABA (ASOCIACION)	Interés
Social	MERCADO CAPITAN LOZADA (ASOCIACION)	Interés
Social	MERCADO EL MORRO (ASOCIACION)	Interés
Social	MERCADO ZONAL VILLA OBRAJES (ASOCIACION)	Interés
Social	MERCADO ZONAL LAVA LAVA (ASOCIACION)	Interés
Social	MERCADO ZONAL D-4 (ASOCIACION)	Interés
Social	SINDICATOS DE AUTOTRASNPORTE SACABA	Interés
Social	SINDICATOS DE AUTOTRASNPORTE SANTA ROSA DE LIMA	Interés

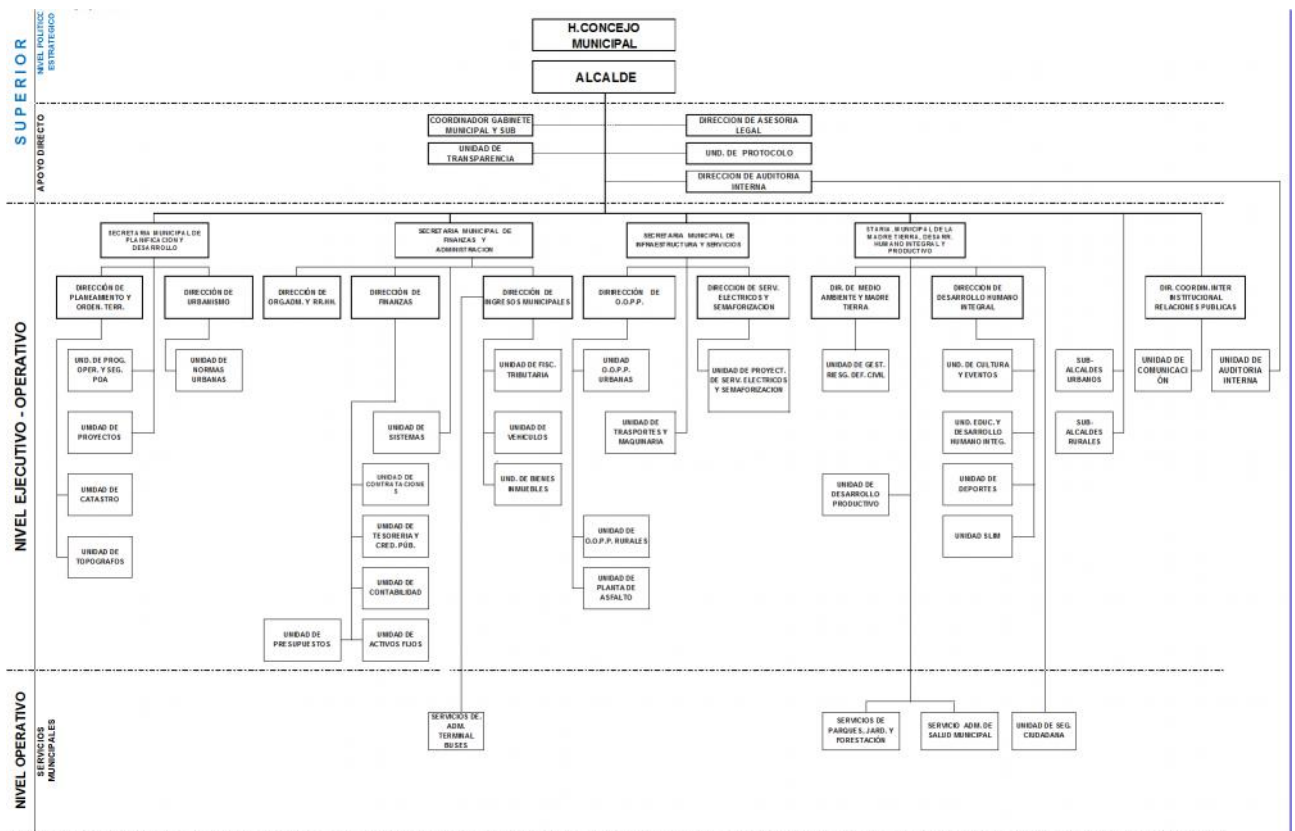
Sector	Subsector	Clasificación de actores
Social	TRANSPORTE UNIFICADO	Interés
Social	TRANSPORTE PESADO	Interés
Social	RADIO MOVILES SACABA (ASOCIACION)	Interés
Social	RADIO MOVIL BOLIVAR (ASOCIACION)	Interés
Social	RADIO MOVIL SAN PEDRO (ASOCIACION)	Interés
Social	RADIO MOVIL NOSTALGIAS (ASOCIACION)	Interés
Social	RADIO MOVIL COCHALITA(ASOCIACION)	Interés
Social	RADIO TAXI 222 (ASOCIACION)	Interés
Social	CENTRAL PROVINCIAL EL MORRO (VARONES)	Interés
Social	CENTRAL PROVINCIAL BARTOLINA SISA	Interés
Social	CENTRAL REGIONAL PALCA	Interés
Social	DISTRITOS 1-7, RURALES	Interés
Social	SUBCENTRAL PALCA	Interés
Social	SUBCENTRAL LAVA LAVA	Interés
Social	SUBCENTRAL BARTOLINA SISA	Interés
Social	ORGANIZACIONES DE MUJERES BARTOLINA SISA	Interés
Social	SINDICATOS AGRARIOS RURAL	Interés
Social	OTB, JUNTAS VECINALES	Interés
Social	ARAP (AGUA)	Interés
Social	AUL (AGUA)	Interés
Social	APAQA PUNTA (AGUA)	Interés
Social	COLEGIO DE ODONTOLOGOS	Interés
Social	COLEGIO DE ABOGADOS	Interés
Social	COLEGIO DE ARQUITECTOS	Interés
Social	AFFAS SACABA (ASOCIACION DE FRATERNIDADES FOLKLORICAS Y AUTÓCTONAS)	Interés
Social	SAMIS (SINDICATO DE ARTISTAS, MUSICOS E INTÉRPRETES SACABA)	Interés
Social	ASOCIACION DE DEPORTISTAS GAMSS (CONFIRMAR NOMBRE)	Interés

Fuente: Elaboración propia, 2016

5.3.3. Actores Internos

Los actores internos lo constituyen las y los servidoras/res públicos que trabajan en el ejecutivo municipal del GAM Sacaba. La estructura orgánica se detalla en la figura siguiente, la cual consta básicamente de cuatro Secretarías: Secretaría Municipal de Planificación y Desarrollo Territorial (SMPDT), Secretaría Municipal de Finanzas y Administración (SMFA), Secretaría Municipal de Madre Tierra, Desarrollo Humano Integral y Desarrollo Productivo (SMMTDHIDP) y Secretaría Municipal de Infraestructura y Servicios (SMIS).

Figura 5 Estructura Orgánica Gobierno Autónomo Municipal de Sacaba



Fuente: POA, 2016

En general el 39,2% de todo el personal del ejecutivo municipal del GAM Sacaba tiene ítem, el 56,3% es personal a contrato y el 4,6% son consultores de línea.

El detalle del personal por macro unidades se presenta en la siguiente tabla:

Tabla 27 Detalle del Personal por Macro-unidades

Nº	MACRO-UNIDADES	ITEM		CONTRATO		CONSULTOR EN LINEA		TOTAL	
		Cantidad	%	Cantidad	%	Cantidad	%	Cantidad	%
1	APOYO DIRECTO A LA MAE	90	67,7%	41	30,8%	2	1,5%	133	100 %
2	SMPDT	45	47,4%	50	52,6%	0	0,0%	95	100 %
3	SMFA	80	66,1%	36	29,8%	5	4,1%	121	100 %
4	SMIS	75	55,1%	61	44,9%	0	0,0%	136	100 %
5	SMMTDHDIP	70	16,1%	329	75,8%	35	8,1%	434	100 %
TOTAL		360	39,2%	517	56,3%	42	4,6%	919	100 %

Fuente: Elaboración Propia en base a datos proporcionados por la Dirección de RRHH, 2017.

Las servidoras y servidores públicos del ejecutivo municipal del GAM Sacaba, que forman parte del apoyo directo a la MAE y de las 4 secretarías municipales, realizan funciones técnicas y administrativas orientadas al logro de metas programadas en el Plan Operativo Anual de la gestión correspondiente, sin embargo, se observa que se tiene insuficiente

personal de planta (ítem) y en su mayor parte son personal a contrato, lo que evidencia su alta vulnerabilidad en la ejecución, principalmente en actividades recurrentes.

Se verificó la ausencia de mecanismos de seguimiento y evaluación de la gestión, lo que ocasiona que exista improvisación y demora en las decisiones y una dispersión de esfuerzos y recursos, esto a causa de la inexistencia de una planificación adecuada de las diferentes unidades ejecutoras, esto acompañado por la falta de instrumentos como son el plan operativo anual individual (POAI) y procedimientos claramente establecidos y normados, donde se detalle cómo se deben ejecutar las diferentes operaciones y actividades para la generación de productos y resultados, son causas principales de una inadecuada ejecución que se centra solamente en la ejecución presupuestaria y no así en cumplimiento de objetivos y metas.

También se evidenció que, si bien el personal de planta dispone de manual de funciones, esto no ocurre con el personal a contrato, que debería contar con términos de referencia (TDR´s), esto para una ejecución más fluida y la concreción de sus productos/resultados.

Se observó también que gran parte de las actividades del ejecutivo municipal del GAM Sacaba presenta una débil coordinación interinstitucional.

Sub Alcaldías

Como se ha analizado en el apartado dedicado a los procesos y operaciones, las 12 Sub Alcaldías y el personal que tienen, representan una cantidad considerable de operaciones que necesita un análisis especial para fines de optimización.

A continuación, se detalla la cantidad de personal que tiene cada sub alcaldía:

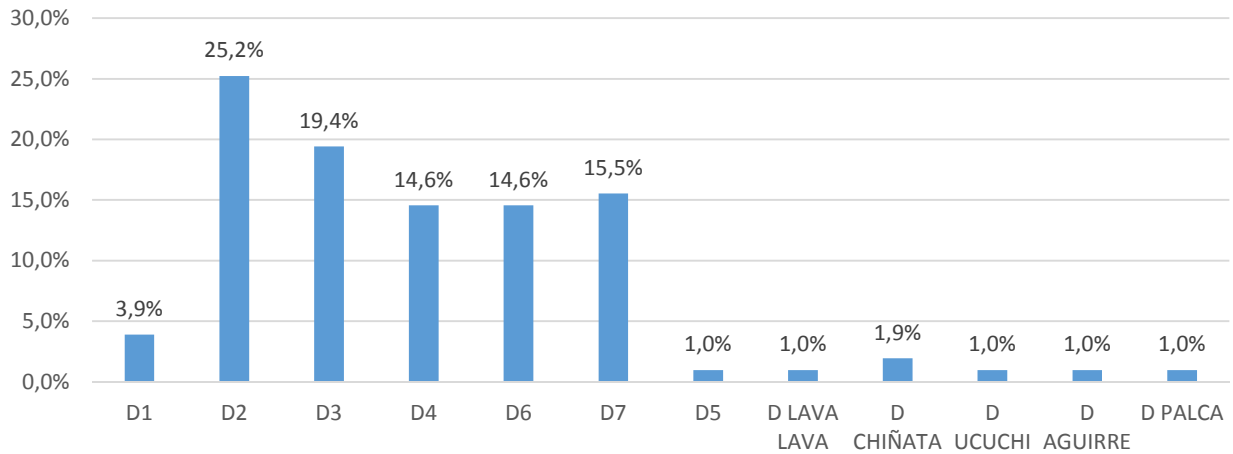
Tabla 28 Cantidad de Personal de las Sub Alcaldías

SUB ALCALDÍA	ITEM	CONTRATO	TOTAL	%
D1	1	3	4	3.9%
D2	16	10	26	25.2%
D3	13	7	20	19.4%
D4	12	3	15	14.6%
D6	9	6	15	14.6%
D7	9	7	16	15.5%
D5	1	0	1	1.0%
D LAVA LAVA	1	0	1	1.0%
D CHIÑATA	1	1	2	1.9%
D UCUCHI	1	0	1	1.0%
D AGUIRRE	1	0	1	1.0%
D PALCA	1	0	1	1.0%
TOTAL	66	37	103	100.0%

Fuente: Elaboración propia, según datos proporcionados por RRHH, 2017

Según los datos presentados, se puede observar que más del 90% del personal está concentrado en las Sub Alcaldías Urbanas, concentrándose casi el 50% del personal en las Sub Alcaldías de los Distritos 2 y 3, de forma gráfica las proporciones se presentan a continuación:

Gráfica 30 Composición % del Personal de las Sub Alcaldías

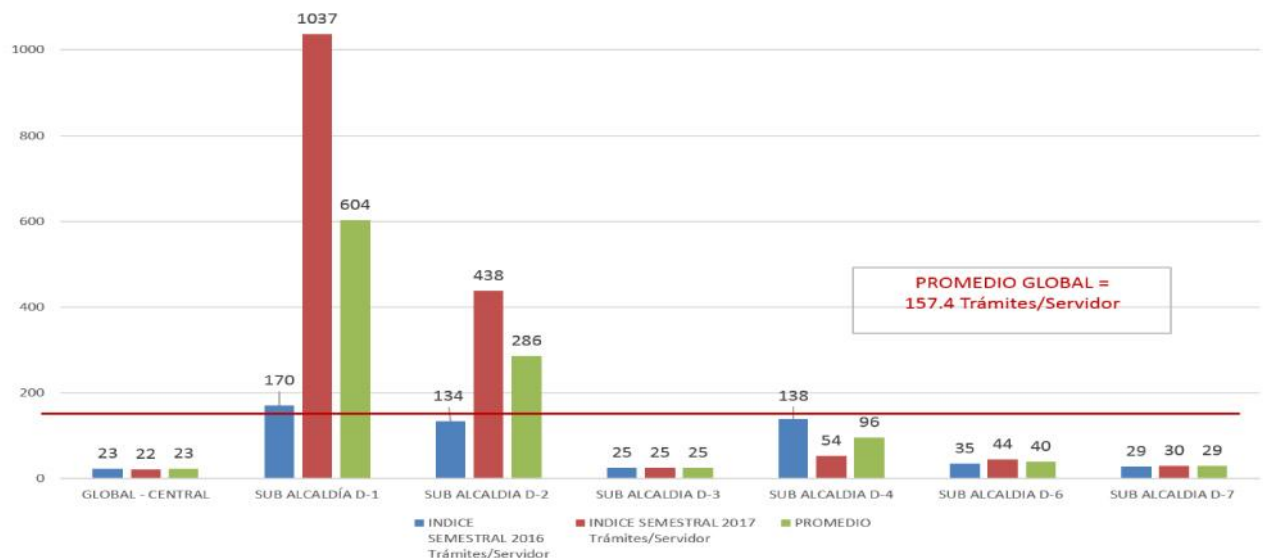


Fuente: Elaboración propia, según datos proporcionados por RRHH, 2017

El personal de las Sub Alcaldías Rurales no representa más del 7%, sin con ello comparamos con la población que representan (20% de la población municipal) y las consideraciones propias, la distribución de personal en el área rural es baja.

En los Distritos urbanos, los trámites son una de las actividades principales, a continuación, se presenta estadísticas estimadas.

Gráfica 31 Nro. Promedio semestral de trámites por cada servidor, Alcaldías- Urbanas



Fuente: Elaboración propia, según datos proporcionados Dirección de Urbanismo, 2017

Según la gráfica anterior se evidencia el desequilibrio en los tramites de urbanismo comparado entre las diferentes Sub Alcaldía (23 trámites a 604 tramites); existe una probabilidad alta de que esté comportamiento suceda en todos los servicios que las Sub Alcaldías prestan (Revisar Anexo-Encuesta a Sub Alcaldías).

Por lo tanto, las sub alcaldías como actores internos del desarrollo, juegan un rol por demás importante, es por esto, se requiere un estudio especial para la optimización de recursos y la mejora de la calidad de los diferentes servicios municipales.

6. MARCO ESTRATÉGICO (OBJETIVOS Y ESTRATEGIAS INSTITUCIONALES)

6.1. Misión Institucional

“El Gobierno Autónomo Municipal de Sacaba es una Entidad Territorial Autónoma Metropolitana que impulsa el desarrollo económico local, humano y territorial a través de la prestación de servicios públicos a la población de los distritos urbanos y rurales para contribuir al vivir bien, basados en los principios de democracia participativa, efectividad y equidad de sus políticas públicas”

6.2. Visión Institucional

“Sacaba es un territorio con agua y producción para la vida, con emprendimientos municipales y comunitarios que fortalecen la economía plural del municipio, con mayor desarrollo humano integral, donde se practica la Vida Comunitaria, donde la armonía con la Madre Tierra es mayor porque sus habitantes participan de la planificación municipal y de una gestión integral de riesgos, construyendo una ciudad con valor para vivir bien, y con una firme identidad cultural a la que todos tiene derecho

Sacaba tiene un Gobierno Autónomo Municipal que es referente nacional por su mayor autonomía económica, por su modelo de gestión participativa, eficiente, transparente, articuladora, con gobierno electrónico, con servicios especializados y de calidad, y con servidores públicos éticos, competentes y comprometidos con el Desarrollo Territorial Integral de Sacaba y el Vivir Bien”

6.3. Estrategias institucionales

La estrategia que el Gobierno Autónomo Municipal de Sacaba se ha propuesto para cumplir su misión y alcanzar la visión estratégica institucional al 2020 de manera resumida se expresa en dos grandes componentes:

- 1) Implementación del PTDI Municipal
- 2) Fortalecimiento y Desarrollo Institucional

El primer componente, se expresa en la conducción del proceso de implementación del Plan Territorial de Desarrollo Integral Municipal, en coordinación con todos los actores que trabajan en el territorio municipal:

-) Gobierno Nacional a través de sus Ministerio y entidades desconcentradas y Descentralizadas, varias de ellas con presencia en el municipio.
-) Gobierno Autónomo Departamental.
-) Consejo Metropolitano Kanata.
-) Organizaciones Sociales Territoriales, urbanas y rurales, y organizaciones sectoriales del municipio.
-) Instituciones no gubernamentales.
-) Entidades académicas del departamento.

Esta conducción del PTDI, implica desarrollar una capacidad de gestión y de articulación de los distintos esfuerzos y recursos para hacer posible la implementación de la estrategia territorial de desarrollo integral que se resume en los siguientes 5 ejes:

1. Promover el desarrollo de la economía plural municipal para contribuir a la generación de excedentes, empleo e ingresos
2. Promover el desarrollo humano integral que implica el ejercicio de los derechos fundamentales tanto en los barrios como en las comunidades, privilegiando a los segmentos sociales más vulnerables en la perspectiva de la reducción de desigualdades sociales.
3. Contribuir a la generación de un mayor equilibrio con la madre tierra, que se expresa en una relación de respeto y reciprocidad entre las comunidades urbanas y rurales con los bosques, los cerros, los ríos y su biodiversidad
4. Desarrollar una ocupación planificada del territorio, articulada a la región metropolitana, en la perspectiva de disminuir la segregación social.
5. Impulsar una gestión democrática del territorio, transparente y eficiente del territorio, articulada a la región metropolitana.

Y la aplicación de las Políticas, según cada uno de los Ejes de Desarrollo:

EDM 1: OCUPACIÓN TERRITORIAL (OT)	
POLÍTICAS	LINEAMIENTOS
Política 1. Ciudad Sostenible y saludable.	<p>1. Contribuyan a una mayor densificación urbana y un uso más racional del suelo.</p> <p>a. Evitar asentamientos irregulares que den lugar a infraestructuras deficientes o inexistentes o la ocupación de áreas agrícolas o de preservación del municipio.</p> <ul style="list-style-type: none">) Generación de oferta de vivienda (Programa de Barrios para Vivir Bien). <p>b. Determinación de las condiciones propias de las viviendas.</p> <ul style="list-style-type: none">) Implementación de Catastro (Aplicar una solución integral para su conservación, organización y consulta mediante un inventario detallado (Base de Datos)). <p>c. Generación de instrumentos de planificación.</p> <ul style="list-style-type: none">) Plan de ordenamiento urbano territorial.) Formular planes en diferentes niveles para que el aprovechamiento territorial sea equilibrado, equitativo y eficiente. <p>d. Generación de instrumentos de ejecución.</p> <ul style="list-style-type: none">) Replantear la normativa existente ante generación de nuevos instrumentos de planificación.) Realización de planos sectoriales.
	<p>2. Distribuyan con mayor equidad y equilibrio los equipamientos sociales, productivos y áreas verdes.</p> <p>a. Tratamiento Paisajístico del Río Maylanco.</p> <ul style="list-style-type: none">) Establecimiento de franjas de seguridad (Identificación de viviendas construidas).) Implementar parques temáticos que tenga la capacidad de regeneración urbanística, paisajística y ambiental en las riberas del río Maylanco. <p>b. Intervenciones para la recuperación de espacios deteriorados o de utilización ineficiente (Casonas de Lenuan Jordán, Galarza, Villazón, Maldonado, Canela).</p>
	<p>3. Permitan una mayor integración vial y una mejor movilidad territorial.</p> <p>a. Construcción, mantenimiento y mejoramiento de la red vial municipal (Urbano y Rural). Mejorar las vías vecinales y colectoras del municipio para Articular a la red fundamental (RN 4).</p> <p>b. Registrar los procesos de regularización vehicular de privado a público, situación vial y social para fines administrativos y técnicos.</p> <p>c. Mejoramiento de servicios en la terminal de buses.</p> <p>d. Reformulación del Plan Maestro de la Terminal</p> <ul style="list-style-type: none">) Modernizar las infraestructuras de sistemas de información) Mejorar la accesibilidad de todas las personas, especialmente la de las personas con capacidades diferentes.) Formar en materia de seguridad y protección, y sensibilizar a los conductores y pasajeros realizar talleres. <p>e. Regularización de tarifas de Taxis y Radio Taxis.</p>

	<ul style="list-style-type: none">) Encuesta asistida tipo de muestreo (demanda del servicio de taxis, disponibilidad de pago).) Ubicación y determinación de entradas y salidas en las paradas de taxi, número de vehículos, tiempo de espera.) Determinación de costos de operaciones. <p>f. Fomentar nuevos hábitos y conductas seguras con temas viales hacia la población (Proyecto de educación vial "Circulando con Precaución").</p> <p>g. Integrar los distintos servicios de diferentes medios de transporte Incentivo al transporte sostenible (Infraestructura (ciclovía, cicloparqueaderos), normativa (Ley de uso de la Bicicleta), promoción (política de incentivo, bicicultura).</p>
	<p>4. Una gestión metropolitana integral del territorio.</p> <p>a. Planificación coordinada entre los municipios que conforman la región metropolitana.</p> <ul style="list-style-type: none">) Elaboración de un Plan de Ordenamiento Territorial a nivel Metropolitano. <p>b. Gestión integral del Parque Tunari.</p> <p>c. Manejo integral del Río Rocha.</p> <ul style="list-style-type: none">) Implementación de plantas de Tratamiento (Descontaminación del cauce del río).) Reúso de las aguas tratadas para el riego.) Utilización de los lodos excedentes como abono para forestación y en áreas agrícolas dentro del área de influencia.) Ampliación de sistemas de alcantarillado en los municipios. <p>d. Sistema integrado de transporte metropolitano.</p> <ul style="list-style-type: none">) Creación de la autoridad de transporte metropolitano.) Integración física operacional y tarifaria de los distintos modos de transporte.
EDM 2: DESARROLLO HUMANO INTEGRAL (DHI)	
POLÍTICAS	LINEAMIENTOS
Política 1. Promoción de salud, que priorice y fortalezca la salud en las familias y la atención en el primer nivel.	<p>1. Implementación de la Política Municipal de promoción de la salud, la prevención de las enfermedades y la medicina tradicional, en el marco del Sistema Único de Salud.</p> <p>2. Implementación del modelo de gestión y atención del modelo de Salud Familiar Comunitaria Intercultural, para lograr el funcionamiento de la Red Municipal de Salud.</p> <p>3. Implementación de Gestión y Control Social de Salud.</p>
Política 2. Educación y formación de calidad para el desarrollo	<p>1. Establecer el Plan de Educación Municipal, para una óptima provisión de infraestructura educativa, equipamiento, servicios y acciones de mejora enfocados a la calidad educativa.</p> <p>2. Establecer programas municipales orientados a incentivar al estudiante en el desarrollo de su aprendizaje y permanencia escolar (mochilas – ACE y otros que pudieran surgir).</p> <p>3. Desarrollar la responsabilidad compartida entre la familia, la comunidad y el Estado, orientada a recuperar, fortalecer y promover la identidad cultural del entorno de la niña y el niño, el apoyo a la familia en la prevención y promoción de la salud y la buena nutrición, para su desarrollo psicomotriz, socio-afectivo, espiritual y cognitivo. (Ley 070 Art.12 inc.1).</p>
Política 3. Masificación del deporte	<p>1. Incentivar la cultura del deporte en la familia y comunal, principalmente para fines de salud.</p>

	<ol style="list-style-type: none"> 2. Implementar un programa para la promoción del deporte competitivo, dirigido a estudiantes de las unidades educativas del Municipio de Sacaba. 3. Establecer la gestión administrativa de la infraestructura deportiva municipal.
Política 4. Vida Digna y sin violencia	<ol style="list-style-type: none"> 1. Integrar equitativamente a mujeres y hombres en función a sus necesidades, promoviendo espacios de capacitación y oportunidad de formación. 2. Efectivizar el Servicio Legal Integral Municipal con eficiencia en la atención de víctimas de violencia (mujeres, personas con discapacidad, adultos mayores, niñ@s y adolescentes). 3. Promover políticas municipales para el resguardo de los derechos fundamentales de personas adult@s mayores e implementar la atención integral con calidad y calidez a través de actividades de prevención, defensa y promoción "Por una vejez digna". 4. Desarrollar programas de atención a la Juventud para una vida libre, plena, íntegra e inclusiva. 5. Establecer una atención de calidad y calidez, que permita a la personas con discapacidad vivir con dignidad. 6. Fortalecimiento de las Defensorías de la Niñez y Adolescencia en su rol de protección a las niñas, niños y adolescentes por una vida libre de violencia.
Política 5. Vida Segura, Promover entre todos los actores del territorio	<ol style="list-style-type: none"> 1. Involucrar a población en tareas de prevención y seguridad en coordinación con las autoridades municipales y la Policía Boliviana. 2. Implementar políticas de desarrollo tecnológico que coadyuven con las tareas de prevención, investigación y auxilio a la población. 3. Crear condiciones adecuadas para la Policía Regional, a través de provisión de infraestructura, equipamiento y servicios para garantizar la seguridad ciudadana en el municipio.
Política 6. Promocionar la diversidad cultural de las identidades sacabeñas plasmadas en obras tangibles e intangibles patrimoniales	<ol style="list-style-type: none"> 1. Desarrollar un plan municipal de gestión cultural en pos de la recuperación del patrimonio arquitectónico, histórico, cultural y natural que contribuya al desarrollo de acciones de promoción de las diversas manifestaciones de un proceso intra e interculturalidad.
EDM 3: ECONOMÍA PLURAL (EP)	
POLÍTICAS	LINEAMIENTOS
Política 1. Producción de alimentos sanos e Innovación Productiva.	<ol style="list-style-type: none"> 1. Implementación de Complejos productivos. <ol style="list-style-type: none"> a. Implementar un conjunto de proyectos agropecuarios con el enfoque de Complejo Productivo Integral (CPI) priorizados por la Gobernación y el Gobierno nacional, en torno a la producción de papa, tumbo, piscicultura y otros de interés de los productores, que incluya además del riego a los siguientes componentes: <ul style="list-style-type: none"> Ñ Apoyo a la producción intensiva de productos orgánicos. Ñ Acopio, almacenamiento y transformación de productos agropecuarios.

	<ul style="list-style-type: none"> Ñ Mecanización Agrícola. Ñ Mejora de la tecnología para el desarrollo productivo. Ñ Fortalecimiento de OECAS (Ley de Organizaciones Económicas Campesinas, Indígena Originarias). Ñ Sanidad Animal. Ñ Comercialización de productos ecológicos y orgánicos (acceso a mercados a precio justo)
	<p>2. Gestión de agua para riego.</p> <p>a. Ampliar la superficie de riego para elevar los niveles de producción e ingresos, como componentes estratégicos de los complejos productivos integrales.</p> <ul style="list-style-type: none"> Ñ Captación de agua para riego. Ñ Construcción de sistemas de riego. Ñ Mantenimiento y mejoramiento de sistemas de riego.
Política 2. Sacaba emprendedora	<p>1. Generar oportunidades y condiciones para el desarrollo de la empresa privada, comunitario y pública para la contribución a la política nacional de empleo, a través de:</p> <p>a. Desarrollo de emprendimientos.</p> <p>b. Fortalecimiento institucional y municipal para la promoción de la economía plural y el empleo.</p>
Política 3. Mercados justos	<p>1. Promover mayores niveles de articulación entre los productores del campo y la ciudad con los mercados particularmente a través de las compras estatales, en el marco de un mayor respeto y equilibrio entre productores y consumidores, en espacios ordenados y cualificados, que considere también el desarrollo de un sistema planificado de abastecimiento, a través de:</p> <p>a. Fortalecimiento de mercados municipales.</p> <p>b. Servicio y equipamiento de intendencia municipal.</p> <p>c. Mantenimiento de infraestructura de mercados.</p> <p>d. Mejores condiciones para los comerciantes en cuanto a la venta de sus productos.</p>
Política 4. Desarrollar el turismo comunitario y recreativo, dirigido principalmente al público metropolitano y Nacional.	<p>1. Desarrollar un circuito municipal de turismo con el propósito de dinamizar la economía municipal (urbana y rural) a partir del mejoramiento y desarrollo de la infraestructura y acceso a los distintos atractivos turísticos como San Isidro, la Pajcha, el Parque Prehistórico, la iglesia de San Pedro, el parque metropolitano, la gastronomía y otros a generarse para potenciar el turismo y aprovechando la sentida demanda principalmente metropolitana.</p>
EDM 4: MADRE TIERRA (MT)	
POLÍTICAS	LINEAMIENTOS
Política 1. Implementar estrategias que permitan construir una ciudad resiliente, que tenga capacidades institucionales, técnicas, financieras, sociales y voluntad política para disminuir y/o administrar el	1. Fortalecimiento Institucional a través de la planificación y mejora de los procesos, para una intervención y respuesta más rápidas y ordenadas, ante situaciones de desastres.
	2. Promover el involucramiento comunitario y de la ciudadanía, para incrementar la capacidad de respuesta ante situaciones adversas.
	3. Construir infraestructuras, que permitan disminuir riesgos de desastres naturales y promover sistemas productivos comunitarios y comunidades resilientes al cambio climático

riesgo y disminuir la vulnerabilidad.	
EDM 5: ADMINISTRACIÓN TERRITORIAL (AT)	
POLÍTICAS	LINEAMIENTOS
Política 1. Gestión eficiente y transparente	1. Política 1. Gestión eficiente y transparente
	2. Implementar el Sistema de Planificación Integral del Estado, en todas sus dimensiones, en coordinación con el Órgano Rector.
	3. Optimización de procesos internos, servicios municipales y la transparencia a través de la implementación del Gobierno Electrónico.
	4. Profundizar y mejora la Política Pública Municipal de participación ciudadana.
	5. Mejoramiento de la política de financiamientos y articulación de actores.

El Fortalecimiento y Desarrollo Institucional, es el desarrollo de las capacidades económicas, políticas y técnicas del Gobierno Municipal.

- J El desarrollo de las capacidades económicas del Gobierno Municipal se expresa en el incremento de su capacidad financiera, a través de la construcción de un sistema de gestión planificada del Catastro, de servicios municipales de calidad, de la racionalidad de los gastos y de la generación de nuevos y mayores ingresos municipales.
- J El desarrollo de la capacidad política se expresa en el incremento de las habilidades de coordinación y articulación de actores y recursos de los distintos actores del territorio, en la capacidad de involucramiento de las organizaciones sociales no solo en la gestión municipal sino en la construcción planificada de la ciudad metropolitana de Sacaba. Significa la construcción de una cultura metropolitana, de solidaridad, de equidad, de corresponsabilidad y de valoración del bien común por sobre los intereses sectoriales o particulares.
- J El desarrollo de la capacidad técnica y tecnológica del GAMS significa la incorporación de tecnología moderna en la gestión municipal, es decir la implementación del gobierno electrónico en la mayor parte de los procesos que hagan posibles servicios municipales más rápidos, más transparentes, más eficientes y de mayor calidad y calidez. Sin embargo, ello implica la construcción de un nuevo perfil de servidor público municipal, un servidor con mayor capacidad profesional, con mayores habilidades técnicas, con mayor respeto a la gente, con alto compromiso social y entrega a su trabajo, pero a la vez altamente motivado.

7. DISEÑO DEL PLAN

7.1. Identificación de pilares, metas, resultados y acciones

La identificación de pilares, metas, resultados y acciones, se presentan en la siguiente tabla:

Tabla 29 Identificación de Pilares, Metas, Resultados y Acciones

ARTICULACIÓN AL PDES				LÍNEA BASE - 2015	INDICADOR DE IMPACTO (RESULTADO INMEDIATO)	ACCIÓN DE MEDIANO PLAZO (PRODUCTOS)	INDICADOR DE PROCESO	
P	M	R	A				META AL 2020	INDICADORES
				27,5 % (2014) Nacional	Cubrir al 100% de las mujeres con Bono Juana Azurduy que cumplieron sus controles prenatales y accedieron al parto institucional en el municipio de Sacaba al 2020		100%	Porcentaje de mujeres que acceden al Bono Juana Azurduy
1	1	5	1	21		Facilitar en los 21 Establecimientos de Salud el Bono Juana Azurduy a las mujeres en el municipio de Sacaba al 2020	21	Nro. de establecimiento de Salud que facilitan el cobro del Bono Juana Azurduy
				20	Incrementar del 20% al 60% el acceso al complemento nutricional Carmelo de personas de la tercera edad al 2020		60%	Tasa de personas de la tercera edad que acceden al complemento nutricional Carmelo (TAMC)
1	1	5	1	40.178		Dotar 220.000 unidades de complemento nutricional CARMELO(CNC) a personas de la tercera edad en el municipio de Sacaba al 2020	220.000	Nro. de unidades de Complemento Nutricional Carmelo dotadas
				500	Establecer a 2.896 niños con estimulación temprana y alimentación nutricional en familias con escasos recursos económicos en el municipio de Sacaba al 2019		2.896	Nro. de niñas y niños que asisten al programa UAIN@S
1	1	8	1	26		Dotación de alimentos para la mejora nutricional de niñ@s en los 29 centros infantiles en el Municipio de Sacaba al 2020	29	Nro. centros con dotación de alimentos frescos
1	1	8	1	150		Realizar 870 días de estimulación temprana en los 29 centros en sus 4 áreas en el municipio de Sacaba al 2020	870	Nro. de días empleados a la estimulación temprana
1	1	8	1	26		Equipamiento de 29 centros para la atención nutricional para el desarrollo integral de los niñ@s en el Municipio de Sacaba al 2020.	29	Nro. centros de formación integral UAIN@S equipados
				0	Promocionar 340 actividades culturales en comunidades del municipio de Sacaba al 2020		340	Nro. de actividades culturales promocionadas
1	2	14	1	12		Organizar 78 ferias gastronómicas en el municipio de Sacaba al 2020	78	Nro. de ferias gastronómicas organizadas

ARTICULACIÓN AL PDES				LÍNEA BASE - 2015	INDICADOR DE IMPACTO (RESULTADO INMEDIATO)	ACCIÓN DE MEDIANO PLAZO (PRODUCTOS)	INDICADOR DE PROCESO	
P	M	R	A				META AL 2020	INDICADORES
1	2	14	1	37		Organizar 185 actividades cívicas en el municipio de Sacaba al 2020	185	Nro. de actividades cívicas organizadas
1	2	14	1	20		Organizar 152 eventos folclóricos culturales en el municipio de Sacaba al 2020	152	Nro. de eventos folclóricos culturales organizados
1	2	14	1	25		Organizar 164 festividades religiosas en el municipio de Sacaba al 2020	164	Nro. de festividades religiosas organizadas
				0	Promover a 3.128 participantes en prácticas artísticas a través de cursos de arte realizados en los distritos del municipios de Sacaba al 2020		3.128	Nro. de participantes de los cursos de arte
1	2	14	1	0		Organizar 86 cursos de arte en los distritos del municipio de Sacaba al 2020	86	Nro. de cursos de arte organizados
				0	Establecer la gestión cultural a través 84 eventos culturales para la recuperación, fomento y afianzar la identidad sacabeña al 2020		84	Nro. eventos culturales organizados
1	2	14	2	0		Organizar 60 exposiciones permanentes e itinerantes en el municipio de Sacaba la 2020	60	Nro. de exposiciones organizadas
1	2	14	2	0		Organizar 16 talleres histórico culturales con influencia en la identidad de Sacaba al 2020	16	Nro. de talleres histórico culturales organizados
1	2	14	2	0		Organizar 4 encuentros culturales para la revalorización de los usos y costumbres en el municipio de Sacaba al 2020	4	Nro. de encuentros culturales organizados
1	2	14	2	0		Organizar 4 conversatorios y/o coloquios para la recuperación de identidad Sacabeña al 2020	4	Nro. de conversatorios y/o coloquios organizados
				0	Promocionar 25 de lugares patrimoniales en el municipio de Sacaba al 2020		25	Nro. de lugares patrimoniales identificados
1	2	14	2	0		Elaborar 3 Proyectos para lograr la declaratoria de patrimonio cultural, material e inmaterial en el municipio de Sacaba al 2020	3	Nro. de perfiles/informes técnicos elaborados
1	2	14	2	0		Organizar 7 recorridos patrimoniales en el municipio de Sacaba al 2020	7	Nro. de recorridos organizados
				0	Recuperación de 3 lugares patrimoniales del municipio de Sacaba al 2020		3	
1	2	14	1	0		Refacción de 3 lugares patrimoniales del municipio de Sacaba al 2020	3	Nro. de refacciones de lugares patrimoniales
				0	Capacitar a 2080 personas (mujeres y hombres) en repostería, gastronomía, costura, tejidos, peluquería y otros		2.080	Nro. de personas capacidades
1	1	12	5	0		Organizar 284 cursos de capacitación para Mujeres y Hombres del municipio de Sacaba al 2020	284	Nro. centros de capacitación cursos organizados para mujeres y hombres
1	1	12	5	0		Reforzar con equipamiento a 212 centros de capacitación en el municipio de Sacaba al 2020	212	Nro. centros reforzados con equipamiento

ARTICULACIÓN AL PDES				LÍNEA BASE - 2015	INDICADOR DE IMPACTO (RESULTADO INMEDIATO)	ACCIÓN DE MEDIANO PLAZO (PRODUCTOS)	INDICADOR DE PROCESO	
P	M	R	A				META AL 2020	INDICADORES
1	1	12	5	0		Apoyo a 60 a centros de capacitación en mantenimiento con equipamiento del municipio de Sacaba al 2020	60	Nro. informes de mantenimiento
				0	Proteger al menos a 7339 Personas vulnerables -mujeres en el Ejercicio de sus derechos.		7.339	Nro. de personas vulnerables protegidas
1	5	29	6	0		Realizar al menos 7339 Atenciones de servicios Legales, Psicológicos, Sociales integrales a la Familia. (SLIM)	7.339	Nro. de atenciones realizadas
				0	Informar al menos a 100 mil personas respecto a las Ley 348 (Ley de Violencia Contra la Mujer), Ley 603 (Código de la Familia) en el Ejercicio de sus derechos.		100.000	Nro. de personas informadas
1	5	29	6	0		Organizar al menos 2110 Actividades de Prevención Contra la Violencia (Talleres, Marchas, ferias) Según Ley 348 (Ley de Violencia Contra la Mujer), Ley 603 (Código de la Familia)	2.110	Nro. de Actividades Organizadas
				0	Beneficiar a 3500 personas adultas el programa de post alfabetización en el municipio de Sacaba		3.500	Nro. de Personas Beneficiadas
1	1	12	1	0		Organizar 5 actos de entrega de certificación de los cursos de pos alfabetización en el municipio de Sacaba al 2020	5	Nro de Acto de certificación organizados
				0	Proteger al menos a 3.886 personas ADULTAS MAYORES protegidos en el ejercicio de sus Derechos.		3.886	Nro. de Personas Adultas Mayores protegidas.
1	1	12	1	0		Realizar al menos 3886 atenciones en servicios Legales, Psicológicos y Sociales a ADULTOS MAYORES del municipio de Sacaba.	3.886	Nro. de atenciones realizadas.
				0	Informar al menos a 19.120 personas ADULTAS MAYORES en la Ley 369 (Ley del Adulto Mayor) y sus Derechos y Obligaciones.		19.120	Nro. de Personas Adultas Mayores Informadas.
1	1	12	1	0		Organizar al menos 96 Actividades de prevención organizados (Talleres, Ferias, Actividades de Recreación) según la Ley 369 - Ley General del Adulto Mayor)	96	Nro. de actividades organizadas.
				0	Acceden el 80% de los adultos mayores a la Renta dignidad en el municipio de Sacaba al 2020		80%	% de acceso de adultos mayores
1	1	5	1	0		100% transferencia para la renta dignidad del Municipio de Sacaba al 2020	100%	% de transferencias
				0	Proteger al menos a 1500 personas con discapacidad en el ejercicio de sus derechos del municipio de Sacaba al 2020		1.503	Nro. de Personas con discapacidad protegidas
1	1	12	5	0		Calificar a 741 personas con valoraciones con discapacidad (Bio-Psico-Social) para la obtención	741	Nro. de Calificaciones desarrolladas

ARTICULACIÓN AL PDES				LÍNEA BASE - 2015	INDICADOR DE IMPACTO (RESULTADO INMEDIATO)	ACCIÓN DE MEDIANO PLAZO (PRODUCTOS)	INDICADOR DE PROCESO	
P	M	R	A				META AL 2020	INDICADORES
						del carnet de discapacidad en el municipio de Sacaba al 2020		
1	1	12	5	0		Realizar 824 servicios de atención en el marco del programa "Rehabilitación Basada en la Comunidad " RBC en el municipio de Sacaba al 2020	824	Nro. de Servicios de atención con el programa RBC
1	1	12	5	0		Realizar al menos 1700 servicios de pago del bono de discapacidad según la Ley Nro. 977 en el municipio de Sacaba al 2020	1.700	Nro. de servicios de pago de bono de discapacidad
				0	Atender a 250 jóvenes en sus diferentes inquietudes y problemáticas en el municipio de Sacaba al 2020		250	Nro. de jóvenes y niño@s
1	5	35	3	0		Realizar 10 actividades del programa de jóvenes del municipio de Sacaba al 2020	10	Nro. de actividades realizadas
				0	Proteger al menos a 13712 a NNYA en el Ejercicio de sus derechos en el municipio de Sacaba al 2020		13.712	Nro. de NNYA protegidos
1	3	23	1	2515		Realizar al menos 13712 Atenciones de servicios Legales, Psicológicos, Sociales integrales a NNYA del municipio de Sacaba al 2020	13.712	Nro. de atenciones realizadas
				0	Informar al menos a 39290 NNYA con respecto a la Ley 548 en el municipio de Sacaba al 2020.		39.290	Nro. de Personas informadas
1	3	23	1	198		Organizar al menos 1. 876 Actividades de Prevención para NNYA en el municipio de Sacaba al 2020	1.876	Nro. de Actividades Organizadas
2	1	39	1	11		Realizar 55 pagos a EMAPAS por servicios de agua potable y alcantarillado sanitario del municipio de Sacaba al 2020	55	Nro. de informes de Pago por servicios de agua potable y alcantarillado
				0	Beneficiar a 18.889 familias con acceso a sistema de alcantarillado en el área prestación de servicio de Sacaba al 2020		18.889	Nro. familias beneficiadas con acceso al sistema de alcantarillado
2	1	41	1	0		Construir al menos en 44 tramos la red de saneamiento básico en el municipio de sacaba al 2020	44	Nro. de tramos de red de saneamiento básico construidos
2	1	42	1	0		Construir al menos 35 tramos de red de saneamiento básico en el área rural del municipio de Sacaba al 2020	35	Nro. de tramos de red de saneamiento básico construidos
2	1	41	1	0		Implementar un plan de contingencia en saneamiento básico en el municipio de Sacaba al 2020	1	Nro. de planes de contingencia implementados
2	1	41	1	0		Construir al menos 2 tramos de colectores en el municipio de Sacaba al 2020	2	Nro. de tramos de colectores
2	1	41	1	0		Construir 16 tramos de desagües pluviales en el área urbana del municipio de Sacaba al 2020	16	Nro. de tramos de desagües pluviales construidos

ARTICULACIÓN AL PDES				LÍNEA BASE - 2015	INDICADOR DE IMPACTO (RESULTADO INMEDIATO)	ACCIÓN DE MEDIANO PLAZO (PRODUCTOS)	INDICADOR DE PROCESO	
P	M	R	A				META AL 2020	INDICADORES
2	1	41	1	0		Tratar 106,5 l/s de agua residual en el área de prestación de servicio (área urbana) del municipio de Sacaba al 2020	106,5	l/s (caudal) de agua residual tratada
				3.688	Beneficiar a 5.064 familias con acceso a agua potable en el municipio de Sacaba al 2020		5.064	Nro. de familias beneficiadas con acceso a agua potable
2	1	39	1	0		Construir al menos 4 tramos de redes para sistemas de agua potable, en distritos urbanos del municipio de Sacaba al 2020	4	Nro. de tramos de redes de agua potable construidos
2	1	40	1	0		Ampliar al menos en 17 tramos la red de sistema de agua potable en el municipio de Sacaba al 2020	17	Nro. de tramos de red de sistemas de agua potable ampliados
2	1	39	2	0		Construir al menos 7 tanques de almacenamiento de agua potable en el municipio de Sacaba al 2020	7	Nro. de tanques de almacenamiento de agua construidos
2	1	39	2	0		Realizar 6 trasvase de agua en el municipio de Sacaba al 2020	6	Nro. de trasvases de agua realizados
2	1	39	2	0		Realizar el equipamiento de carros cisternas para emergencia de agua	1	Nro. de equipamientos realizados
2	1	39	2	0		Perforar al menos 4 pozos de agua para emergencia en el área urbana del municipio de Sacaba al 2020	4	Nro. de pozos perforados
2	1	39	2	0		Construir al menos 3 tramos de aducción de agua potable en el municipio de Sacaba al 2020	3	Nro. de tramos de aducción para agua potable construidos
				10	Contar con 161 áreas de esparcimiento recreativo en buen estado para uso de población en el municipio de Sacaba al 2020		161	Nro. de áreas de esparcimiento recreativo en buen estado para uso de la población
2	5	70	3	0		Mantener 60 áreas verdes en el municipio de Sacaba al 2020	60	Nro. de áreas verdes con mantenimiento
2	5	70	3	10		Mantener 51 parques recreativos en buenas condiciones en el municipio de Sacaba al 2020	51	Nro. de parques recreativos con mantenimiento
2	5	70	3	0		Mejorar 10 áreas verdes en el municipio de Sacaba al 2020	10	Nro. de Áreas verdes con mejoramiento
2	5	70	3	0		Mejorar 40 parques recreativos en el municipio de Sacaba al 2020	40	Nro. de Parques recreativos con mejoramiento
				0	Iluminar 74.73 Km de vías del área urbana del municipio de Sacaba al 2020		74,73	Nro. de km de vías iluminadas en el área urbana

ARTICULACIÓN AL PDES				LÍNEA BASE - 2015	INDICADOR DE IMPACTO (RESULTADO INMEDIATO)	ACCIÓN DE MEDIANO PLAZO (PRODUCTOS)	INDICADOR DE PROCESO	
P	M	R	A				META AL 2020	INDICADORES
2	3	46	2	0		Realizar el mantenimiento de al menos 44500 puntos apagados en el área Urbana del municipio al 2020	44.500	Nro. de puntos apagados con mantenimiento en el área Urbana
2	3	46	2	0		Ampliar al menos 22.33 km de Red de alumbrado Público (Hilo Piloto) en el área Urbana del municipio de Sacaba al 2020	22,33	Nro. de km de alumbrado público ampliados (Hilo Piloto) en el área Urbana
2	3	46	2	0		Instalar al menos 1127 nuevas Luminarias de alumbrado público en el Área Urbana del municipio de Sacaba al 2020	1.127	Nro. de luminarias instaladas en el área Urbana
				0	Controlar la tasa de alumbrado en el área urbana del municipio de Sacaba al 2020		3	Nro. de Controles en el área urbana
2	3	46	2	0		Instalar al menos 96 temporizadores en el área urbana del municipio de Sacaba al 2020	96	Nro. de Temporizadores instalados en el área urbana
				0	Iluminar 67.22 Km de vías del área rural del municipio de Sacaba al 2020		67,22	Nro. de km de vías iluminadas en el área rural
2	3	47	2	0		Realizar el mantenimiento de al menos 23932 puntos apagados en el área Rural del municipio al 2020	23.932	Nro. de Puntos apagados mantenidos en el área Rural
2	3	47	2	0		Ampliar al menos 11.87 km de Red de alumbrado Público (Hilo Piloto) en el área Rural del municipio de Sacaba al 2020	11,87	Nro. de km de alumbrado público ampliados (Hilo Piloto) en el área Rural
2	3	47	2	0		Instalar al menos 1266 nuevas Luminarias de alumbrado público en el Área Rural del municipio de Sacaba al 2020	1.266	Nro. de Luminarias instaladas en el área Rural
				0	Implementar al menos 62 infraestructuras urbanas y rurales en el municipio de Sacaba al 2020		62	Nro. De Infraestructuras urbanas y rurales implementadas.
2	5	70	3	0		Construir al menos 47 infraestructuras Urbanas en el Municipio de Sacaba al 2020	47	Nro. de Infraestructuras urbanas construidas
2	5	70	3	0		Construir al menos 7 infraestructuras Rurales en el municipio de Sacaba al 2020	7	Nro. de Infraestructuras rurales construidas
2	5	70	3	0		Construir al menos 11 áreas recreativas en el municipio de Sacaba al 2020	11	Nro. de Áreas recreativas construidas.
2	5	70	3	0		Mejorar al menos 2 áreas recreativas en el municipio de Sacaba al 2020	2	Nro. de Áreas recreativas con mejoramiento.
2	5	70	3	0		Construir al menos 2 paseos peatonales en el municipio de Sacaba al 2020	2	Nro. de Paseos peatonales construidos.
2	5	70	3	0		Realizar el servicio de mantenimiento de al menos 2 paseos peatonales en el municipio de Sacaba al 2020	2	Nro. de Paseos peatonales con mantenimiento.
2	5	70	3	0		Construir al menos 1 centro recreativo multifuncional en el municipio de Sacaba al 2020	1	Nro. de Centros recreativos

ARTICULACIÓN AL PDES				LÍNEA BASE - 2015	INDICADOR DE IMPACTO (RESULTADO INMEDIATO)	ACCIÓN DE MEDIANO PLAZO (PRODUCTOS)	INDICADOR DE PROCESO	
P	M	R	A				META AL 2020	INDICADORES
								multifuncionales construidos.
2	5	70	3	0		Construir al menos 1 Infraestructura para servicios legales e integrales en el municipio de Sacaba al 2020	1	Nro. de Infraestructuras para servicios legales e integrales construidos.
2	5	70	3	0		Construir al menos 2 Infraestructuras Municipales en el municipio de Sacaba al 2020	2	Nro. de Infraestructuras Municipales construidas.
2	5	70	3	0		Mejorar al menos 6 Infraestructuras Municipales en el municipio de Sacaba al 2020	6	Nro. de Infraestructuras Municipales con mejoramiento.
2	5	70	3	0		Realizar el servicio de mantenimiento de al menos 5 Infraestructuras Municipales en el Municipio de Sacaba al 2020	5	Nro. de Infraestructuras Municipales con mantenimiento.
2	5	70	3	0		Mejorar al menos 2 Cementerios en el municipio de Sacaba al 2020	2	Nro. de Cementerios con mejoramiento.
2	5	70	3	0		Realizar el 100% de mantenimientos y mejoramientos de cementerios en el Municipio de Sacaba al 2020	100%	% de mantenimientos y mejoramientos de cementerios
2	5	70	3	0		Construir 2 Nro. de escalinatas en el municipio de Sacaba al 2020	2	Nro. de Escalinatas construidas.
2	5	70	3	0		Construir 3 Nro. de pasarelas peatonales en el municipio de Sacaba al 2020	3	Nro. de Pasarelas peatonales construidas.
				0	Construir 41 conectores verticales y/o horizontales inclusivos en el municipio de Sacaba al 2020		41	Nro. de conectores verticales y horizontales inclusivos construidos
2	4	55	2	0		Construir 2 Nro. de puentes peatonales en el municipio de Sacaba al 2020	2	Nro. de Puentes peatonales construidos
2	4	55	1	0		Construir 13 Nro. de puentes vehiculares en el Municipio de Sacaba al 2020	13	Nro. de Puentes vehiculares construidos
2	4	55	1	0		Contribuir con la inclusión social de personas con capacidades diferentes mediante la incorporación de 31 Nro. de rampas en áreas urbanas en el municipio de Sacaba al 2020	31	Nro. de Rampas incorporadas
2	5	70	3	0		Implementar señalización en al menos 120 zonas críticas del municipio de Sacaba al 2020	120	Nro. de Zonas críticas con señalética implementada
				0	Construir 290485.21 m2 de vías seguras en el municipio de Sacaba al 2020		290.485,21	Nro. de m2 de vías seguras construidas
2	5	70	3	0		Construir 45757 m2. de empedrados y cordones en el municipio de Sacaba al 2020	45.757	Nro. de m2 de empedrados y cordones construidos.
2	5	70	3	0		Realizar el mantenimiento de Vías empedradas en 40 OTB/JV de los Distritos Urbanos del municipio de Sacaba al 2020	40	Nro. de OTB/JV con mantenimiento en vías empedradas

ARTICULACIÓN AL PDES				LÍNEA BASE - 2015	INDICADOR DE IMPACTO (RESULTADO INMEDIATO)	ACCIÓN DE MEDIANO PLAZO (PRODUCTOS)	INDICADOR DE PROCESO	
P	M	R	A				META AL 2020	INDICADORES
2	5	70	3	0		Construir 290485.21 m2 de vías pavimentadas en el área urbana del municipio de Sacaba al 2020	290.485	Nro. de m2 de vías pavimentadas
2	5	70	3	0		Realizar 400 días de servicio de Mantenimiento de Vías Urbanas y Rurales en el municipio de Sacaba al 2020	400	Nro. de días de mantenimiento realizados
				0	Beneficiar a 12.422 personas del área urbana que cuentan con documentos técnicos aprobados para realizar su construcción en el municipio de Sacaba al 2020		12.422	Nro. de Personas del área urbana beneficiadas con documentos técnicos aprobados para realizar su construcción
2	5	70	2	0		Prestar al menos 5078 Servicios de tramites de Aprobaciones de Plano de lote y construcción en el municipio de Sacaba del 2016 al 2017	5.078	Nro. de servicios de tramites de aprobaciones de plano de lote y construcción prestados
2	5	70	2	0		Prestar al menos 3858 Servicios de tramites de Aprobaciones de Plano de lote en el municipio de Sacaba del 2018 al 2020	3.858	Nro. de servicios de tramites de aprobaciones de plano de lote prestados
2	5	70	2	0		Prestar al menos 3327 Servicios de tramites de Aprobaciones de Construcción de viviendas en el municipio de Sacaba al 2020	3.327	Nro. de servicios de tramites de aprobaciones de construcción de viviendas prestados
2	5	70	2	0		Prestar al menos 159 Servicios de tramites de Aprobaciones de Construcción de edificios en el municipio de Sacaba al 2020	159	Nro. de Servicios de tramites de aprobaciones de construcción de edificios prestados
2	5	70	2	0		Prestar al menos 120 Servicios de tramites de Aprobaciones de Construcción para actividades económicas en el municipio de Sacaba durante la gestión 2020	120	Nro. de Servicios de tramites de aprobaciones de construcción para actividades económicas prestados
2	5	70	2	0		Controlar al menos a 10780 construcciones el cumplimiento de la normativa de construcciones en el área urbana del municipio de Sacaba al 2020	10.780	Nro. de Construcciones controladas que cumplen la normativa de construcción en el área urbana
				0	Aprobar 18 Instrumentos Normativos que coadyuvan al Desarrollo y Ordenamiento Territorial mejorando los servicios Urbanos en el municipio de Sacaba al 2020		18	Nro. de Instrumentos Normativos que coadyuvan al Desarrollo y Ordenamiento Territorial aprobados
2	5	70	2	0		Elaborar al menos 18 proyectos de normativas urbanas generadas para el uso y ocupación territorial en el municipio de Sacaba al 2020	18	Nro. de Proyectos de normativas urbanas generadas para el uso y

ARTICULACIÓN AL PDES				LÍNEA BASE - 2015	INDICADOR DE IMPACTO (RESULTADO INMEDIATO)	ACCIÓN DE MEDIANO PLAZO (PRODUCTOS)	INDICADOR DE PROCESO	
P	M	R	A				META AL 2020	INDICADORES
								ocupación territorial realizadas
				79.092	Incrementar la cobertura de registro de predios al 2.5 % en el área urbana del municipio de Sacaba al 2020		2,5%	% de incremento de registro de predios en el área urbana
2	5	70	2	0		Realizar al menos 3 proyectos normativos elaborados en el municipio de Sacaba al 2020	3	Nro. de Proyectos normativos elaborados realizados
2	5	70	2	1578		Realizar al menos 7512 empadronamientos prediales en el municipio de Sacaba al 2020	7.512	Nro. de Empadronamientos prediales realizados
2	5	70	2	1136		Realizar al menos 16152 inscripciones catastrales en el municipio de Sacaba al 2020	16.152	Nro. de Inscripciones catastrales realizados
2	5	70	2	1		Implementar el SEICU (Sistema Espacial de Información Catastral Urbano) - fase 1 y fase 2 en el Gobierno Autónomo Municipal de Sacaba al 2020	2	Nro. de Sistema implementado - fase 1 y fase 2
2	5	70	2	0		Implementación y funcionamiento del SEICU en el Gobierno Autónomo Municipal de Sacaba al 2019 (según convenio)	1	Nro. de Sistema implementado
				1	Aprobar 1 Instrumento Normativo que determine el uso de suelo y la estructuración vial del área urbana del municipio de Sacaba al 2020		1	Nro. de Instrumento Normativo aprobado
2	5	70	2	0		Elaborar el PDU (Plan Director Urbano) en el municipio de Sacaba al 2020	1	Nro. de Plan Director Urbano elaborado
2	5	70	2	0		Elaborar 38 planos sectoriales del Plan Director Urbano (PDU) en el municipio de Sacaba al 2020	38	Nro. De planos sectoriales del Plan Director Urbano (PDU) elaborados
				0	Aprobar 1 Instrumento Normativo en el municipio de Sacaba al 2020		1	Nro. de instrumento normativo aprobado
2	5	70	2	0		Elaborar el POUT (Plan de Ordenamiento Urbano Territorial) fase 1 en el municipio de Sacaba al 2020	1	Nro. de Plan de Ordenamiento Urbano Territorial fase 1 elaborado
2	5	70	2	0		Elaborar el POUT (Plan de Ordenamiento Urbano Territorial) fase 2 en el municipio de Sacaba al 2020	1	Nro. de Plan de Ordenamiento Urbano Territorial fase 2 elaborado
2	4	53	4	0		Realizar el 100% de servicios y equipamiento de la terminal de buses en el municipio de Sacaba al 2020	100%	% de servicios y equipamiento de la terminal de buses
2	5	70	3	0		Realizar al menos 5 servicios de mantenimiento y mejoramiento de la terminal de buses del municipio de Sacaba al 2020	5	Nro. de mantenimientos de terminal

ARTICULACIÓN AL PDES				LÍNEA BASE - 2015	INDICADOR DE IMPACTO (RESULTADO INMEDIATO)	ACCIÓN DE MEDIANO PLAZO (PRODUCTOS)	INDICADOR DE PROCESO	
P	M	R	A				META AL 2020	INDICADORES
2	5	70	3	0		Mantener un presupuesto para contrapartes en el municipio de Sacaba al 2020	5	Nro. de presupuestos de contraparte mantenidos
				50	Implementar en el 100% de los establecimientos de salud la SAFCI y el SUS en el municipio de Sacaba al 2020		100%	Porcentaje de E.S. que han implantado la SAFCI
3	1	76	5	10		Desarrollar actividades en los 23 E.S. de la Red de Salud de Sacaba en marco de la SAFCI y el SUS en el municipio de Sacaba al 2020	23	Nro. de E.S. que desarrollan actividades en el marco de la SAFCI y el SUS
				80.000	Beneficiar a 500.000 personas con la prestación de servicios integrales de salud en el municipio de Sacaba al 2020.		500.000	Nro. de personas beneficiadas con atención integral de salud
3	1	76	6	450000		Brindar a la población 2.005.251 prestación de servicios integrales al 2018 en el marco de la Ley 475	2.005.251	Nro. de prestaciones atendidas en el marco de la Ley 475
3	1	76	6	0		Brindar a la población 1.430.000 prestaciones de atención integral en el marco del SUS Ley 1152 (gestión 2019-2020)	1.430.000	Nro. de prestaciones atendidas en el marco de SUS - Ley 1152
				48	Implementación de la política SAFCI con 50 médicos mi salud en el municipio de Sacaba al 2020		50	Nro. de médicos Mi Salud
3	1	78	1	30		Funcionamiento de 34 consultorios vecinales - programa Mi Salud para la atención de población vulnerable	34	Nro. de consultorios en funcionamiento
3	1	78	1	30		Apoyo a 52 consultorios vecinales - Mi Salud con servicios y equipamiento en el municipio de Sacaba al 2020	52	Nro. de consultorios vecinales - Mi Salud con servicios y equipamiento
3	1	78	1	2575		Contar con 20.000 carpetas familiares llenadas y sistematizadas al en el municipio de Sacaba al 2020	20.000	Nro. de carpetas familiares llenadas
3	1	78	1	30		Apoyo de 16 médicos Mi Salud a centros de salud del municipio de Sacaba al 2020	16	Nro. de Establecimientos de Salud con apoyo de medico Mi Salud
				0	Atender a 2.744 personas mediante interconsultas con especialidades médicas en el marco de la Red TeleSalud en el municipio de Sacaba al 2020		2.744	Nro. de personas atendidas
3	1	79	1	0		Atender 1.037 interconsultas generadas por el Programa Telesalud en el municipio de Sacaba al 2020	1.037	Nro. de interconsultas generadas por Telesalud atendidas
3	1	79	1	0		Atender 166 interconsultas respondidas por el Programa Telesalud en el municipio de Sacaba al 2020	166	Nro. de interconsultas respondidas por Telesalud

ARTICULACIÓN AL PDES				LÍNEA BASE - 2015	INDICADOR DE IMPACTO (RESULTADO INMEDIATO)	ACCIÓN DE MEDIANO PLAZO (PRODUCTOS)	INDICADOR DE PROCESO	
P	M	R	A				META AL 2020	INDICADORES
3	1	79	1	0		Atención 767 telemetrías realizadas por el programa TeleSalud en el municipio de Sacaba al 2020	767	Nro. de temerías atendidas
				0	Participaron 525 personas en ferias de promoción de la Salud en el programa Telesalud en el municipio de Sacaba del 2020		525	Nro. de personas que participaron del programa Telesalud
3	1	79	1	0		Participar en 12 ferias municipales para la promoción del programa Telesalud en el municipio de Sacaba	12	Nro. de ferias Municipales para la promoción del programa Telesalud
3	1	79	1	0		Atención de pacientes 525 en ferias de salud a través de telemetrías	525	Nro. de personas atendidas por el programa Telesalud
3	1	79	1	0		Organizar 3 campañas médicas del programa Telesalud en municipio de Sacaba al 2020	3	Nro. de campañas médicas organizadas
				2300	Socializar a 20.000 personas sobre la prevención de la salud en el municipio de Sacaba al 2020		20.000	Nro. de personas socializadas sobre la prevención de la salud
3	1	76	1	20		Organizar 140 ferias/actividades de promoción y prevención de la salud en el marco de la SAFCI y el SUS en el municipio de Sacaba al 2020	140	Nro. de ferias/actividades de Promoción y prevención organizadas
				0	Prevenir en 100 unidades educativas la gripe AH1N1 del municipio de Sacaba al 2020		100	Nro. de unidades educativas con insumos para la prevención de la gripe AH1N
3	1	85	1	0		Dotar a 100 unidades educativas de insumos desinfectantes y barbijos para la prevención pandemia gripe AH1N1 y otras epidemias en el municipio de Sacaba al 2020	100	Nro. de unidades Educativas dotadas de insumos desinfectantes y barbijos
				0	Proteger a 121.305 habitantes para la prevención y control de Chagas del municipio de Sacaba al 2020		121.305	Nro. de habitantes protegidos para la prevención y control de Chagas
3	1	85	1	0		Fumigar 915 viviendas positivas para la interrupción de la transmisión del vector, en el municipio de Sacaba al 2020	915	Nro. de viviendas fumigadas
3	1	85	1	0		Evaluar a 35.678 viviendas para el control de Chagas en el municipio de Sacaba al 2020	35.678	Nro. de evaluaciones de vivienda realizadas
				0	Realizar 5.104 pruebas de VIH a la población del municipio de Sacaba al 2020		5.104	Nro. de muestras realizadas/tomadas de VIH - SIDA
3	1	85	1	0		Dotar 3.400 tiras radiactivas a establecimientos de salud de segundo nivel de tiras radioactivas para la prevención y detección del VIH-SIDA en el municipio de Sacaba	3.400	Nro. de tiras radiactivas dotadas

ARTICULACIÓN AL PDES				LÍNEA BASE - 2015	INDICADOR DE IMPACTO (RESULTADO INMEDIATO)	ACCIÓN DE MEDIANO PLAZO (PRODUCTOS)	INDICADOR DE PROCESO	
P	M	R	A				META AL 2020	INDICADORES
				88.440	Vacunar 565.020 canes y felinos contra la rabia en el municipio de Sacaba al 2020		565.020	Nro. de canes y felinos vacunados
3	1	85	1	1		Organizar 13 campañas antirrábicas, para el control de la rabia canina y felina en el municipio de Sacaba al 2020	13	Nro. de campañas antirrábicas organizadas
3	1	85	1	0		Esterilizar a 1.137 a canes y felinos para el control de la población de estos en el municipio de Sacaba al 2020	1.137	Nro. de canes y felinos esterilizados
3	1	85	1	0		Realizar 2 campañas de vacunación contra la rabia en el municipio de Sacaba el 2020	2	Nro. de campañas de vacunación realizadas
3	1	85	1	0		Implementar 1 programa plan de contingencia para prevención u control de la rabia camina en el municipio de Sacaba al 2020.	1	Nro. de programa de contingencia implementado
3	1	85	1	88.440		Dotar 78.624 vacunas antirrábicas para el control de la rabia canina en perros y gatos del Municipio de Sacaba al 2020	78.624	Nro. de vacunas antirrábicas dotadas
3	1	85	1	1		Dotar de 1 vehículos para el control de la rabia canina en perros y gatos al Centro de Zoonosis del municipio de Sacaba al 2020	1	Nro. de vehículos dotados
				1	Proporcionar los recursos financieros comprometidos para la implementación de acciones de brigada médica cubana "Plan de Salud Ocular" en el municipio de Sacaba al 2020		5	Nro. de desembolsos realizados
3	1	76	6	1		Dotar de 5 desembolsos financieros para el programa "Plan de Salud ocular" en el municipio de Sacaba al 2020.	5	Nro. de desembolsos financieros dotados
				38164	Realizar 166.957 prestaciones de salud oral en marco del Programa PROMESA D en el municipio de Sacaba al 2018.		166.957	Nro. de prestaciones de salud oral realizadas
3	1	76	6	43450		Realizar 124.667 consultas odontológicas a estudiantes de 5-18 años - PROMESA D en el municipio de Sacaba al 2018	124.667	Nro. de consultas odontológicas realizadas
3	1	76	6	16586		Realizar 101.526 medidas preventivas odontológicas estudiantes de 5-18 años - PROMESA D en el municipio de Sacaba al 2018	101.526	Nro. de medidas preventivas odontológicas realizadas
3	1	76	6	21578		Realizar 132.788 atenciones curativas odontológicas estudiantes de 5-18 años - PROMESA D en el municipio de Sacaba al 2019	132.788	Nro. de atenciones curativas realizadas
3	1	76	6	0		Realizar 57.060 prestaciones odontológicas a beneficiarios del SUS en el municipio de Sacaba al 2020	57.060	Nro. de prestaciones odontológicas realizadas

ARTICULACIÓN AL PDES				LÍNEA BASE - 2015	INDICADOR DE IMPACTO (RESULTADO INMEDIATO)	ACCIÓN DE MEDIANO PLAZO (PRODUCTOS)	INDICADOR DE PROCESO	
P	M	R	A				META AL 2020	INDICADORES
				18	Abastecimiento a 23 farmacias municipales con medicamentos, insumos y reactivos médicos para la atención de la población en el municipio de Sacaba al 2020		23	Nro. de farmacias municipales con abastecimiento de medicamentos
3	1	77	1	5		Establecimiento de 10 fondos rotatorios de medicamentos, insumos y reactivos médicos en las farmacias de los establecimientos de Salud en el municipio de Sacaba al 2020	10	Nro. de farmacias con fondos rotatorios
3	1	77	1	4		Dotación a 5 Farmacias municipales de medicamentos e insumos médicos en el municipio de Sacaba al 2020	5	Nro. de farmacias municipales con dotación de medicamentos
3	1	77	1	2		Dotación a 5 Farmacias municipales de medicamentos, insumos y reactivos médicos en el municipio de Sacaba en el 2020	5	Nro. de farmacias Municipales con dotación de medicamentos e insumos y reactivos médicos
				50%	Efectivizar la Dirección Administrativa de Salud en el municipio de Sacaba al 2020		95%	Porcentaje de Ejecución presupuestaria
3	1	76	2	18		Articular la gestión administrativa en los 23 establecimientos de salud del municipio de Sacaba al 2020	23	Nro. de establecimientos de salud con funcionamiento efectivo
				0	Fortalecimiento a 21 establecimientos de salud en el municipio de Sacaba al 2020		23	Nro. de establecimientos de salud fortalecidos
3	1	76	2	18		Dotar a los 23 establecimientos de salud de recursos humanos en el municipio de Sacaba al 2020	23	Nro. de establecimientos de salud con personal de contrato
				0	Realización de 250 resoluciones del COMUSSA del municipio de Sacaba al 2020		250	Nro. de resoluciones COMUSSA
3	1	76	5	0		Convocar a 60 sesiones ordinarias del COMUSSA en el municipio de Sacaba al 2020	60	Nro. de sesiones ordinarias convocadas
3	1	76	5	0		Establecer 8 mesas de Salud en el municipio de Sacaba al 2020	8	Nro. de mesas de Salud establecidas
				0	Establecer la participación de la población en la planificación de salud en el municipio de Sacaba al 2020		24	Nro. de talleres de Planificación - PMS
3	1	84	1	0		Contar con 1 Plan Municipal de Salud en el municipio de Sacaba al 2020	1	Nro. de plan Municipal de Salud elaborado
				1	Beneficiar a la población con un hospital de Segundo Nivel de atención en el municipio de Sacaba al 2020		2	Nro. de cobertura de atención del Hospital de segundo nivel
3	2	89	3	1		Contar con 1 nuevo Hospital de segundo nivel de atención	1	Nro. de hospital de segundo nivel construido

ARTICULACIÓN AL PDES				LÍNEA BASE - 2015	INDICADOR DE IMPACTO (RESULTADO INMEDIATO)	ACCIÓN DE MEDIANO PLAZO (PRODUCTOS)	INDICADOR DE PROCESO	
P	M	R	A				META AL 2020	INDICADORES
3	2	89	3	5		Realizar 9 Construcciones, ampliaciones de 2 infraestructuras de hospitales de segundo nivel de atención en el municipio de Sacaba al 2020	9	Nro. de construcciones y ampliaciones en hospitales de segundo nivel
				1	Dotar a 2 hospitales de segundo nivel de atención de servicios, equipamiento médico y mobiliario del municipio de Sacaba al 2020		2	Nro. de hospitales dotados de atención de servicios, equipamientos médicos
3	2	89	3	5		Garantizar a los dos hospitales de segundo nivel de atención los servicios, equipamiento médico y mobiliario en el municipio de Sacaba al 2020	2	Nro. de hospitales de segundo nivel con servicios y equipamiento
3	2	89	3	0		Dotar 14 equipamientos médicos y mobiliario a hospitales de segundo nivel	14	Nro. de equipamientos dotados
				13	Realizar la construcción, mejoramiento y mantenimiento de 21 infraestructuras de establecimientos de salud de primer nivel de atención en el municipio de Sacaba al 2020		21	Nro. de infraestructuras en construcción, mejoramiento y mantenimientos
3	2	90	1	0		Construir 6 infraestructuras de establecimientos de salud de primer nivel de atención en el municipio de Sacaba al 2020	6	Nro. de establecimientos de salud de primer nivel construidos
3	2	90	1	0		Construir 3 obras adicionales en establecimientos de salud de primer nivel de atención del municipio de Sacaba al 2020	3	Nro. de obras adicionales en establecimientos de salud construidas
				0	Contar con 23 establecimientos de salud en buenas condiciones de infraestructura para la atención de pacientes al 2020		23	Nro. de establecimientos de Salud en buenas condiciones
3	2	90	1	0		Establecer 72 mantenimientos y mejoramientos de la infraestructura de establecimientos de Salud en el municipio de Sacaba al 2020	72	Nro. de mantenimientos y mejoramientos de establecimientos de salud
				19	Beneficiar a 21 establecimientos de salud de primer nivel con equipamiento y servicios para la atención de la población en el municipio de Sacaba al 2020		21	Nro. de establecimientos de salud de primer nivel beneficiados
3	2	90	1	19		Dotar 23 servicios y equipamientos a establecimientos de salud de primer nivel de atención en el municipio de Sacaba al 2020	23	Nro. de servicios y equipamiento dotados, en establecimientos de primer nivel
				0	Brindar rehabilitación al 80% de las personas con discapacidad del municipio de Sacaba		80%	Porcentaje de personas que acceden al centro de rehabilitación
3	2	90	1	0		Construir 1 centro de rehabilitación para personas con discapacidad en el municipio de Sacaba al 2020	1	Nro. de centro de rehabilitación para personas con discapacidad
				98	Contar con 120 unidades educativas mejoradas, ampliadas y construidas en el municipio de Sacaba al 2020		120	Nro. de unidades educativas, con

ARTICULACIÓN AL PDES				LÍNEA BASE - 2015	INDICADOR DE IMPACTO (RESULTADO INMEDIATO)	ACCIÓN DE MEDIANO PLAZO (PRODUCTOS)	INDICADOR DE PROCESO	
P	M	R	A				META AL 2020	INDICADORES
								mejoramiento, ampliación y construcción
3	4	102	2	98		Incrementar en 22 las unidades educativas - construcciones nuevas en el municipio de Sacaba al 2020	22	Nro. de unidades educativas construidas
3	4	102	2	2		Construir en 22 unidades educativas aulas en el municipio de Sacaba al 2020	22	Nro. de unidades educativas con aulas construidas
3	4	102	2	0		Construir en 4 unidades educativas laboratorios para el desarrollo científico de los estudiantes en el municipio de Sacaba al 2020	4	Nro. de unidades educativas con laboratorios construidos
3	4	102	2	0		Complementar en 22 unidades educativas áreas deportivas y de recreación en el municipio de Sacaba al 2020	22	Nro. de unidades educativas con áreas deportivas y de recreación
3	4	102	2	0		Construir en 3 unidades educativas comedores en el municipio de Sacaba al 2020	3	Nro. de unidades educativas con comedores construidos
3	4	102	2	0		Completar en 8 unidades educativas se construyen baterías de baños en el municipio de Sacaba al 2020	8	Nro. de baterías de baño construidos
3	4	102	2	0		Construir en 12 perimetrales en unidades educativas en el municipio de Sacaba al 2020	12	Nro. de unidades educativas con muro perimetral construidas
3	4	102	2	0		Construir en 6 unidades educativas, áreas complementarias de apoyo en el municipio de Sacaba en el 2020	6	Nro. de unidades educativas con áreas complementarias construidas
3	4	102	2	0		Mejorar 28 unidades educativas en su estructura en el municipio de Sacaba al 2020	28	Nro. de unidades educativas con mejoramiento en su infraestructura
				50	Mantener a 120 unidades educativas del municipio de Sacaba al 2020		120	Nro. de unidades Educativas con mantenimiento
3	4	102	2	0		Realizar 201 mantenimientos con modalidad de contrataciones a Unidades Educativas(UE) del municipio de Sacaba al 2020	201	Nro. de mantenimientos realizados
3	4	102	2	0		Realizar 872 mantenimientos con modalidad de administración directa a Unidades Educativas (UE) del municipio de Sacaba al 2020	872	Nro. de mantenimientos realizados
				30	Equipar a 120 unidades educativas en el municipio de Sacaba al 2020		120	Nro. de unidades Educativas con Equipamiento

ARTICULACIÓN AL PDES				LÍNEA BASE - 2015	INDICADOR DE IMPACTO (RESULTADO INMEDIATO)	ACCIÓN DE MEDIANO PLAZO (PRODUCTOS)	INDICADOR DE PROCESO	
P	M	R	A				META AL 2020	INDICADORES
3	4	102	2	3		Dotar de 12,054 piezas de mobiliario a UE en el municipio de Sacaba al 2020	12.054	Nro. de piezas de mobiliario dotados
3	4	102	2	94		Dotar de 899 Equipos de computación a UE del municipio de Sacaba	899	Nro. de equipos de computación dotados
3	4	102	2	2		Dotar a 10 unidades educativas de equipamiento (mobiliario y computadoras) en el municipio de Sacaba al 2020	10	Nro. de unidades educativas con dotación de equipamiento
				98	Proporcionar a 117 unidad educativa con servicios básicos en el municipio de Sacaba al 2020		117	Nro. de unidades educativas con servicios básicos
3	4	102	2	8		Dotar a 9 unidades educativas de servicios de agua potable y alcantarillado en el municipio de Sacaba al 2020	9	Nro. de unidades educativas con servicios básicos de agua potable y alcantarillado
3	4	102	2	116		Dotar a 117 unidades educativas de servicios de energía eléctrica del municipio de Sacaba al 2020	117	Nro. de unidades educativas con servicio de energía
				0	Capacitar a 1.440 personas en manejo de tics del municipio de Sacaba al 2020		1.440	Nro. de personas capacitadas en TIC
3	4	102	2	0		Organizar 72 cursos de inclusión digital en el municipio de Sacaba al 2020	72	Nro. de cursos de inclusión digital organizados
3	4	102	2	5		Efectuar 5 transferencias a la Dirección Distrital de Educación para servicios y equipamiento en el municipio de Sacaba al 2020	5	Nro. de transferencias efectuadas
				0	Dar condiciones tecnológicas a 63 unidades educativas del municipio de Sacaba al 2020		63	Nro. de Educativas con condiciones tecnológicas
3	4	102	2	0		Realizar el mantenimiento a 63 salas de computación de las unidades educativas del municipio Sacaba al 2020	63	Nro. de salas de computación con mantenimientos realizados
3	4	102	2	0		Realizar el mantenimiento a 24 pisos tecnológicos de las unidades educativas del municipio Sacaba al 2020	24	Nro. de pisos tecnológicos con mantenimientos
3	4	102	2	0		Realizar el mantenimiento a 12 telecentros de las unidades educativas del municipio Sacaba al 2020	12	Nro. de telecentros con mantenimiento
3	4	102	2	0		Instalar 19 salas de computación en las unidades educativas del municipio Sacaba al 2020	19	Nro. de salas de computación Instalados
3	4	102	2	0		Dotar a 27 Salas de Computación de UE servicios de internet en el municipio de Sacaba al 2020	27	Nro. de salas de computación con servicios de internet
				0	Beneficiar a 12.132 estudiantes del municipio de Sacaba al 2020		12.132	Nro. de estudiantes del área rural beneficiados con transporte escolar

ARTICULACIÓN AL PDES				LÍNEA BASE - 2015	INDICADOR DE IMPACTO (RESULTADO INMEDIATO)	ACCIÓN DE MEDIANO PLAZO (PRODUCTOS)	INDICADOR DE PROCESO	
P	M	R	A				META AL 2020	INDICADORES
3	4	102	2	0		Proporcionar 175 servicios de transporte a los distritos de (Chiñata, Ucuchi, Palca, D-5) en el municipio de Sacaba al 2020	175	Nro. de servicios de transporte
				0	Beneficiar a 39.490 estudiantes del nivel inicial y primero de primaria con mochilas y útiles escolares - programa "mi primera mochila Sacaba", en el municipio al 2020		39.490	Nro. de estudiantes beneficiados
3	4	102	2	7.000,00		Dotar a 39.490 estudiantes de nivel inicial y primero de primaria, mochilas y útiles escolares, en el municipio de Sacaba al 2020	39.490	Nro. de mochilas y útiles escolares
				30.000,00	Beneficiar con Alimento Complementario Escolar (ACE), a 205.690 estudiantes de unidades educativas de Sacaba al 2020		205.690	Nro. de estudiantes beneficiados
3	4	102	2	98		Dotar cada año a 120 unidades educativas el alimento complementario escolar-sólidos (ACE-sólidos), en el municipio de Sacaba al 2020	120	Nro. de UE que recibieron ACE-sólidos
3	4	102	2	98		Dotar cada año a 120 unidades educativas el alimento complementario escolar-líquidos (ACE-líquidos) en el municipio de Sacaba al 2020	120	Nro. de UE que recibieron ACE-líquidos
3	4	102	2	98		Dotar cada año a 120 unidades educativas el alimento complementario escolar-frutas (ACE-frutas) y otros en el municipio de Sacaba al 2020	120	Nro. de UE que recibieron ACE-Frutas y otros
				300	Beneficiar a 2.273 personas adultas con el programa de post alfabetización en el municipio de Sacaba al 2020		2.273	Nro. de personas asistentes a los cursos de post alfabetización
3	3	95	1	25		Conformar 207 grupos de personas para la formación primaria de adultos (grupos de post alfabetización) del municipio de Sacaba la 2020	207	Nro. de grupos de personas post alfabetización conformados
3	4	101	3	0		Realizar 5 transferencias para el fondo de fomento a la educación cívica en el municipio de Sacaba al 2020	5	Nro. de transferencias
				0	Mejorar a 19.385 deportistas en sus condiciones técnica deportivas del municipio de Sacaba al 2020		19.385	Nro. de deportistas mejorados en sus condiciones técnico deportivas
3	6	113	1	14		Dar funcionalidad a 126 escuelas deportivas en distintas disciplinas (fútbol, basquetbol, voleibol, natación, karate, taekwondo, raqueta frontón) en el municipio de Sacaba al 2020	126	Nro. de escuelas deportivas con funcionalidad
				0	Dar condiciones de infraestructura deportiva a 17 operadores deportivos del municipio de Sacaba al 2020		17	Nro. de operadores deportivos beneficiados

ARTICULACIÓN AL PDES				LÍNEA BASE - 2015	INDICADOR DE IMPACTO (RESULTADO INMEDIATO)	ACCIÓN DE MEDIANO PLAZO (PRODUCTOS)	INDICADOR DE PROCESO	
P	M	R	A				META AL 2020	INDICADORES
3	5	111	1	0		Realizar el mantenimiento de 68 escenarios deportivos del municipio de Sacaba al 2020	68	Nro. de escenarios deportivos con mantenimiento
				0	Implementar al menos 16 infraestructuras deportivas en el municipio de Sacaba al 2020		16	Nro. de infraestructuras deportivas implementadas
3	5	111	1	0		Construir al menos 5 infraestructuras deportivas en el Municipio de Sacaba al 2020	5	Nro. de infraestructuras deportivas construidas
3	5	111	1	0		Mejorar al menos 5 infraestructuras deportivas en el Municipio de Sacaba al 2020	5	Nro. de infraestructuras deportivas con mejoramiento
				0	Controlar a los 1.210 establecimientos y actividades económicas, para que funcionen de manera legal y en la condiciones de inocuidad alimentaria en el municipio de Sacaba al 2020		1.210	Nro. de establecimientos y actividades económicas que funcionen de manera legal y en condiciones de inocuidad alimentaria
5	5	145	2	259		Realizar 1.607 Operativos a establecimientos de comercialización y expendio de alimentos y bebidas alcohólicas en el municipio de Sacaba al 2020	1.607	Nro. de operativos a Establecimientos de comercialización y expendio de Alimentos y bebidas alcohólicas realizados
5	5	145	2	250		Inspeccionar 1098 solicitudes de licencias de funcionamiento a actividades de expendio de alimentos y servicios en el Municipio de Sacaba al 2020	1.098	Nro. de inspecciones de Licencias de funcionamiento
				6	Generar 8 mercados en condiciones aptas para el consumidor en el municipio de Sacaba al 2020		8	Nro. de mercados en condiciones aptas para el consumidor
5	5	145	5	0		Realizar 62 campañas de fumigación de los mercados en el municipio de Sacaba al 2020	62	Nro. de Campañas de fumigaciones realizadas
5	5	145	2	95		Realizar 1.318 inspecciones de los sitios municipales en los mercados del municipio de Sacaba al 2020	1.318	Nro. de inspecciones realizadas
5	5	145	3	0		Organizar 34 talleres de capacitación a comerciantes en inocuidad alimentaria en el Municipio de Sacaba al 2020	34	Nro. de talleres realizados
5	5	145	5	5		Realizar 12 Mantenimientos a los mercados en el Municipio de Sacaba al 2020	12	Nro. de Mantenimientos en los mercados
						Realizar 2 Mejoramientos a los mercados en el Municipio de Sacaba al 2020	2	Nro. de Mejoramientos en los mercados
5	5	145	5	0		Construir 3 mercados en el municipio de Sacaba al 2020	3	Nro. de mercados construidos
				8647	Faenear 64.882 cabezas de ganado Bovino en el matadero Municipal de Sacaba al 2020		64.882	Nro. de cabezas de ganado bovino faenados

ARTICULACIÓN AL PDES				LÍNEA BASE - 2015	INDICADOR DE IMPACTO (RESULTADO INMEDIATO)	ACCIÓN DE MEDIANO PLAZO (PRODUCTOS)	INDICADOR DE PROCESO	
P	M	R	A				META AL 2020	INDICADORES
5	5	143	3	302		Prestar 13.212 servicios de faenado ganado bovino en condiciones inocuidad alimentaria exigida por las normas del SENASAG en el municipio de Sacaba al 2020.	13.212	Nro. de servicios de faenado de ganado bovino
				1.077	Faenear 70.049 cabezas de ganado porcino en el matadero Municipal de Sacaba al 2020		70.049	Nro. de cabezas de ganado porcino faenados
5	5	143	3	150		Prestar 22.861 servicios de faenado ganado porcino en condiciones inocuidad alimentaria exigida por las normas del SENASAG en el municipio de Sacaba al 2020.	22.861	Nro. de servicios de faenado de ganado porcino
				0	Implementar al menos 1 infraestructura en mejores condiciones del matadero en el municipio de Sacaba al 2020.		1	Nro. de infraestructura implementada en mejores condiciones
5	5	143	2	0		Realizar 5 mantenimientos del Matadero Municipal de Sacaba al 2020	5	Nro. de mantenimientos realizados en el Matadero Municipal de Sacaba.
5	5	143	3	0		Realizar el Equipamientos del nuevo matadero municipal de Sacaba al 2020	1	Nro. de equipamiento del nuevo matadero municipal de Sacaba
				0	Desarrollar 910 eventos de capacitación en producción agrícola en el municipio de Sacaba al 2020		910	Nro. de eventos de capacitación desarrollados
6	3	156	11	0		Implementar 3 estrategias para el fortalecimiento de capacidades para la producción agrícola en el municipio de Sacaba al 2020	3	Nro. De estrategias implementadas
				8	Promocionar la producción agrícola y pecuaria de 8 Distritos en el municipio de Sacaba al 2020		8	Nro. de distritos promocionados
				0	Promocionar a 180 emprendimientos productivos del municipio de Sacaba al 2020		180	Nro. de promociones de Emprendimientos productivos
6	3	156	11	0		Realizar 3 proyectos productivos en el municipio de Sacaba al 2020	3	Nro. de proyectos Productivos realizados
6	3	156	11	0		Realizar 1 producto para el desarrollo de capacidades productivas en el municipio de Sacaba al 2020	1	Nro. de producto realizado
6	3	156	11	0		Realizar 2 productos para el fomento al desarrollo productivo en el Distrito Palca del municipio de Sacaba al 2020	2	Nro. de productos realizados
6	3	156	11	0		Realizar 1 producto para el fomento al desarrollo productivo agropecuario Sapanani del municipio de Sacaba al 2020	1	Nro. de producto realizado
6	3	156	11	0		Implementar 1 producto para la agricultura urbana y periurbana en el municipio de Sacaba al 2020	1	Nro. de producto implementado

ARTICULACIÓN AL PDES				LÍNEA BASE - 2015	INDICADOR DE IMPACTO (RESULTADO INMEDIATO)	ACCIÓN DE MEDIANO PLAZO (PRODUCTOS)	INDICADOR DE PROCESO	
P	M	R	A				META AL 2020	INDICADORES
6	3	156	11	0		Realizar 3 acciones para mejorar la producción en el municipio de Sacaba al 2020	3	Nro. de acciones realizadas
				0	Fortalecer a 571 productores de 11 Asociaciones productivas en el municipio de Sacaba al 2020		571	Nro. de productores fortalecidos
6	3	159	4	0		Fortalecer a 11 asociaciones productivas en el municipio de Sacaba al 2020	11	Nro. de asociaciones productivas fortalecidas
				0	Fortalecer a 147 productores de 5 Asociaciones productivas en el municipio de Sacaba al 2019		147	Nro. de productores fortalecidos
				0	Incrementar a 240.691 la cantidad de Animales con tratamientos preventivos y curativos en el municipio de Sacaba al 2020		240.691	Nro. de animales con Tratamientos preventivos y curativos
6	7	174	2	0		Fiscalizar las 33 campañas de vacunación en el Municipio de Sacaba al 2020	33	Nro. de campañas de vacunación realizadas
				0	Mejorar 1.553 Hectáreas de terreno con servicio de maquinaria Agrícola		1.553	Hectáreas de terreno con servicio de Maquinaria Agrícola
6	4	160	3	0		Realizar 9.587 horas/tractor de servicios de preparación de terreno, siembra y cosecha en el municipio de Sacaba al 2020.	9.587	Nro. De horas/tractor de servicios en preparación de terreno.
6	4	160	3	0		Realizar 2 adquisiciones de maquinarias y equipos agropecuarios en el municipio de Sacaba al 2020	2	Nro. de adquisiciones de maquinarias y equipos agropecuarios
6	4	160	3	0		Realizar 1 producto para fortalecimiento de la economía comunitaria en el municipio de Sacaba al 2020	1	Nro. de productos realizados
				0	Capacitar a 12 organizaciones de regantes para que administren y operen autónomamente los sistemas de riego en el municipio de Sacaba al 2020		12	Nro. de organizaciones de regantes capacitados
6	4	163	6	0		Realizar 12 asistencias técnicas de sistemas de riego presurizado en el municipio de Sacaba al 2020	12	Nro. De asistencias técnicas de sistema de riego Presurizado.
6	4	163	4	0		Construir 51 Sistemas de Micro Riegos en el Municipio de Sacaba al 2020	51	Nro. de tramos de sistemas de Micro riegos construidos
6	4	163	4	0		Construir 6 tramos de sistemas de riego en el municipio de Sacaba al 2020	6	Nro. de tramos construidos de sistema de Riegos
6	4	163	4	0		Construir 12 sistemas de riego por aspersion en el Municipio de Sacaba al 2020	12	Nro. de tramos de sistemas de Micro Riego por Aspersion construidos
6	4	163	4	0		Construir 8 sistemas de riego tecnificado en el Municipio de Sacaba al 2020	8	Nro. de tramos de sistemas de micro riego tecnificados construidos

ARTICULACIÓN AL PDES				LÍNEA BASE - 2015	INDICADOR DE IMPACTO (RESULTADO INMEDIATO)	ACCIÓN DE MEDIANO PLAZO (PRODUCTOS)	INDICADOR DE PROCESO	
P	M	R	A				META AL 2020	INDICADORES
6	4	163	4	0		Construir 1 estanque de micro riego en el municipio de Sacaba al 2020	1	Nro. de estanque de micro riego construido
6	4	163	4	0		Mantener y mejorar al menos 3 de los sistemas de Riego en el municipio de Sacaba al 2020	3	Nro. de mantenimiento y mejoramiento de sistemas de riego
6	4	163	4	0		Ampliar al menos 5 sistemas de Micro riegos en el Municipio de Sacaba al 2020	5	Nro. de tramos de sistemas de micro riegos ampliados
6	4	163	4	0		Ampliar al menos 1 canal de riego en el municipio de Sacaba al 2020	1	Nro. de canal de riego ampliado
				0	Incrementar a 1.414.570 turistas por año en los atractivos de municipio de Sacaba al 2020		1.414.570	Nro. de turistas por año en los atractivos Turísticos
6	2	154	2	0		Realizar 3 acciones para el desarrollo y fomento del Turismo en el municipio de Sacaba al 2020	3	Nro. de acciones realizadas
6	2	154	2	0		Realizar 19 Actividades de promoción de atractivos turísticos del Municipio de Sacaba al 2020.	19	Nro. de acciones para promoción de atractivos turísticos realizados
6	2	154	1	0		Realizar mejoramiento a 4 productos turísticos del municipio de Sacaba al 2020.	4	Nro. de mejoramientos a los productos turísticos realizados
				0	Promocionar 31 actividades turísticas del municipio de Sacaba al 2020		31	Nro. de actividades turísticas promocionadas
6	2	154	2	0		Organizar 5 Ferias Turísticas en el Municipio de Sacaba al 2020.	5	Nro. de ferias turísticas realizadas
6	4	163	3	0		Construir 4 represas en el municipio de Sacaba al 2020	4	Nro. de represas construidas
6	4	163	3	0		Construir 2 atajados para micro riego en el municipio de Sacaba al 2020	2	Nro. de atajados para micro riego construidos
				0	Fortalecer la producción piscícola de 97 comunidades beneficiadas para contribuir en la soberanía y seguridad alimentaria en el municipio de Sacaba al 2020		97	Nro. de comunidades beneficiadas
8	3	233	1	0		Realizar 6 acciones para el fomento a la producción piscícola en el municipio de Sacaba al 2020	6	Nro. de acciones realizadas
8	3	233	2	0		Construir 8 Jaulas Flotantes de trucha en el municipio de Sacaba al 2020.	8	Nro. de jaulas flotantes construidas.
8	3	233	2	0		Construir 1 centro de incubación de alevines en el municipio de Sacaba al 2020	1	Nro. de centros de incubación construido
				2700	Beneficiar a 13.300 a niños de 6 a 23 meses con el AC-NUTRIBEBE en el municipio de Sacaba al 2022		13.300	Nro. de niños beneficiados

ARTICULACIÓN AL PDES				LÍNEA BASE - 2015	INDICADOR DE IMPACTO (RESULTADO INMEDIATO)	ACCIÓN DE MEDIANO PLAZO (PRODUCTOS)	INDICADOR DE PROCESO	
P	M	R	A				META AL 2020	INDICADORES
8	1	221	1	66774		Dotar 260.000 unidades de Alimento Complementario(AC) NUTRIBEBE en el municipio de Sacaba al 2020	260.000	Nro. de unidades AC-NUTRIBEBE dotados
				0	Detectar en 1.080 niñ@s menores de 5 años los grados de desnutrición en el municipio de Sacaba al 2020		1.080	Nro. de niños atendidos
8	1	223	2	0		Realizar en los 23 establecimientos de salud seguimiento y control a niñ@s menores de 5 años en los diferentes grados de desnutrición en el municipio de Sacaba al 2020	23	Nro. de establecimientos de salud que realizan control y seguimiento de la desnutrición
9	8	277	1	0		Construir 12 etapas de sistemas (PTAR) en el municipio de Sacaba al 2020	12	Nro. de tramos de sistemas de agua potable construidos
				0	Forestar 1.450 ha con especies forestales en el municipio de Sacaba al 2020		1.450	Nro. de hectáreas forestadas
9	6	263	2	397.984		Producir 2.380.000 plantas en el municipio de Sacaba al 2020	2.380.000	Nro. de plantas producidas
9	6	263	2	132.810		Dotar 2.355.000 plantas a comunidades del área rural en el municipio de Sacaba al 2020	2.355.000	Nro. de plantas dotadas
9	6	263	2	132.810		Realizar el establecimiento forestal de 2.355.000 plantas en el municipio de Sacaba al 2020	2.355.000	Nro. de plantas establecidas
9	6	263	2	0		Dotar 20,000 plantas a organizaciones sociales del área urbana y periurbana en el municipio de Sacaba al 2020	20.000	Nro. de plantas dotadas
				0	Beneficiar a 17 comunidades con asistencia técnica en manejo forestal en el municipio de Sacaba al 2020		17	Nro. de comunidades beneficiadas con asistencia técnica
9	6	263	2	0		Realizar 24 asistencias técnicas en el municipio de Sacaba al 2020	24	Nro. de asistencias técnicas realizadas
				0	Certificar 175 hectáreas de plantaciones forestales en el municipio de Sacaba hasta el 2020		175	Nro. de hectáreas de plantaciones forestales certificadas
9	6	263	2	0		Realizar 188 inspecciones de plantaciones forestales para su registro en el municipio de Sacaba al 2020	188	Nro. de inspecciones realizadas
9	6	263	2	0		Realizar 188 certificaciones de registro de plantaciones forestales en el municipio de Sacaba al 2020	188	Nro. de certificaciones de registro de plantaciones forestales emitidas
				0	Emitir 944 certificaciones de aprovechamiento forestal en el municipio de Sacaba al 2020		944	Nro. de certificaciones de aprovechamiento forestal emitidas

ARTICULACIÓN AL PDES				LÍNEA BASE - 2015	INDICADOR DE IMPACTO (RESULTADO INMEDIATO)	ACCIÓN DE MEDIANO PLAZO (PRODUCTOS)	INDICADOR DE PROCESO	
P	M	R	A				META AL 2020	INDICADORES
9	6	263	2	0		Realizar 944 inspecciones para aprovechamiento forestal en el municipio de Sacaba al 2020	944	Nro. de inspecciones para aprovechamiento forestal realizadas
				0	Regular 209 AOP´s al reglamento del RASIM en el municipio de Sacaba al 2020		209	Nro. de AOP´s con cumplimiento al reglamento del RASIM
9	8	272	2	0		Otorgar al menos 13 certificados de categorización de registros ambientales industriales (RAI) para AOPs con cat. 1, 2 y 3 localizados en el municipio de Sacaba al 2020	13	Nro. de certificados de categorización de registros ambientales industriales (RAI) otorgados
9	8	272	2	0		Otorgar al menos 173 certificados de registros ambientales industriales (RAI) para AOP´s con cat. 4 localizados en el municipio de Sacaba al 2020	173	Nro. de certificados RAI otorgados
				0	Comprometer a 207 unidades industriales con el cumplimiento de las medidas de mitigación en el municipio de Sacaba al 2020		207	Nro. de unidades industriales comprometidas
9	8	272	2	0		Inspeccionar 20 unidades industriales (Cat 3) en cumplimiento de las medidas aprobadas en los planes de manejo ambiental y/o en los informes ambientales anuales de acuerdo al RASIM en el municipio de Sacaba al 2020	20	Nro. de unidades industriales (Cat 3) fiscalizadas anualmente
9	8	272	2	0		Fiscalizar 173 unidades industriales (Cat. 4) en el municipio de Sacaba al 2020	173	Nro. de AOPs cat. 4 fiscalizadas
				0	Verificar 20 monitoreos de calidad de agua para el cumplimiento de la clasificación de cuerpos de agua en el municipio de Sacaba al 2020		20	Nro. de monitoreos verificados
9	8	272	2	0		Realizar 10 monitoreos de calidad del agua de los efluentes que se dispone directa o indirectamente al río Maylanco de las unidades industriales en el municipio de Sacaba al 2020	10	Nro. de monitoreos de calidad de agua de efluentes realizados
9	8	272	2	0		Realizar 10 monitoreos de calidad del agua en el río Maylanco en el municipio de Sacaba al 2020	10	Nro. de monitoreos de calidad de agua en el río Maylanco realizados
				0	Aprobar una propuesta de plan de emergencia para descontaminar y recuperar el río Rocha al 2020		1	Nro. de planes aprobados
9	8	272	2	0		Elaborar una propuesta de plan de emergencia para descontaminar la cabecera del río Rocha (Maylanco) del municipio de Sacaba al 2020	1	Nro. de propuestas elaboradas
				0	Emitir 2 reportes del estado de la calidad del aire en el municipio de Sacaba al 2020		2	Nro. de reportes anuales emitidos

ARTICULACIÓN AL PDES				LÍNEA BASE - 2015	INDICADOR DE IMPACTO (RESULTADO INMEDIATO)	ACCIÓN DE MEDIANO PLAZO (PRODUCTOS)	INDICADOR DE PROCESO	
P	M	R	A				META AL 2020	INDICADORES
9	8	272	2	0		Realizar 13 monitoreos de calidad del aire en el municipio de Sacaba al 2020	13	Nro. de monitoreos de calidad del aire
9	8	272	2	0		Construir 1 caseta para muestreo automático de calidad del aire en el municipio de Sacaba al 2020	1	Nro. de casetas de muestreo automático
9	8	272	2	0		Monitorear la calidad del Aire en 5 unidades Industriales Ladrilleras en el Municipio de Sacaba al 2020	5	Nro. de monitoreos de calidad del aire
				0	Involucrar a 12.000 personas en la educación y sensibilización ambiental en el municipio de Sacaba al 2020		12.000	Nro. de personas involucradas en la educación y sensibilización ambiental
9	8	272	2	0		Realizar 78 talleres de educación ambiental en el municipio de Sacaba al 2020	78	Nro. de talleres de educación ambiental realizados
9	8	272	2	4		Realizar 30 actividades de sensibilización ambiental en el Municipio de Sacaba al 2020	30	Nro. de actividades de sensibilización ambiental
9	8	272	2	0		Realizar la compra de equipo de laboratorio para medir la calidad del aire en el municipio de Sacaba al 2020	1	Nro. de equipos
				0	Alcanzar al 93% la cobertura del servicio de aseo en el área urbana del municipio de Sacaba al 2020		93%	% de cobertura del servicio de aseo
9	8	275	2	8		Realizar 67 pagos a GERES por servicio de Aseo Público del Municipio de Sacaba al 2020	67	Nro. de informes de pago por servicio de aseo público
				0	Realizar 30 intervenciones de reencauce y encauce hidráulico en sectores vulnerables en el municipio de Sacaba al 2020		30	Nro. de intervenciones de reencauce y encauce
9	8	274	2	0		Realizar 137 intervenciones de reencauce y encauce hidráulico en sectores vulnerables en el municipio de Sacaba al 2020	137	Nro. de intervenciones de reencauce y encauce
9	8	274	2	0		Fiscalizar 1 proyecto de regulación y encauzamiento hidráulico en el municipio de Sacaba al 2020	1	Nro. de proyectos de regulación y encauzamiento hidráulico
				0	Mitigar a 2.541 afectados ante eventos adversos en el municipio de Sacaba al 2020		2.541	Nro. de afectados mitigados ante eventos adversos
9	8	274	2	0		Apoyar a 2.541 beneficiarios afectados por desastres naturales en el municipio de Sacaba al 2020	2.541	Nro. de beneficiarios afectados con apoyo
				0	Atender al menos 40 eventos climáticos adversos en el municipio de Sacaba al 2020		40	Nro. de eventos adversos atendidos
9	8	274	2	0		Dar respuesta al menos 40 eventos de emergencia y/o desastres en el municipio de Sacaba al 2020	40	Nro. de eventos de emergencia y/o desastres

ARTICULACIÓN AL PDES				LÍNEA BASE - 2015	INDICADOR DE IMPACTO (RESULTADO INMEDIATO)	ACCIÓN DE MEDIANO PLAZO (PRODUCTOS)	INDICADOR DE PROCESO	
P	M	R	A				META AL 2020	INDICADORES
				0	Realizar el manejo integral de 3 cuencas en el municipio de Sacaba al 2020		3	Nro. de cuencas con manejo integral
9	8	274	2	0		Fiscalizar 3 proyectos de manejo integral de cuencas en el municipio de Sacaba al 2020	3	Nro. de proyectos MIC
				0	Realizar la protección de 2 tramos con márgenes vulnerables priorizados en torrenteras del municipio de Sacaba al 2020		2	Nro. de tramos protegidos con márgenes vulnerables
9	8	274	2	0		Construir al menos 6 tramos de gaviones en torrenteras del municipio de Sacaba el 2020	6	Nro. de tramos construidos
9	8	274	2	0		Construir al menos 2 tramos de gaviones en la torrentera Wara Wara del municipio de Sacaba el 2020	2	Nro. de tramos
9	8	274	2	0		Canalizar al menos 16 tramos priorizados en el municipio de Sacaba al 2020	16	Nro. de tramos
11	1	298	4	90		Lograr 100% de la eficacia en el funcionamiento de la alcaldía municipal de Sacaba al 2020	100%	% de eficacia
11	1	298	4	60		Lograr 100% de la eficacia en el funcionamiento del concejo municipal de Sacaba al 2020	100%	% de eficacia
				0	Capacitar a 2.770 estudiantes de unidades educativas en temas de seguridad ciudad en el municipio de Sacaba al 2020		2.770	Nro. de estudiantes capacitados en temas de seguridad ciudadana
11	3	313	1	0		Organizar 82 capacitaciones en educación vial a unidades educativas del municipio de Sacaba al 2020	82	Nro. de capacitaciones en unidades educativas
					Implementar el centro de vigilancia y monitoreo en el municipio de Sacaba al 2020		1	Centro de vigilancia y monitoreo implementado
11	3	313	1	0		Establecer 107 puntos estratégicos monitoreados mediante cámaras de seguridad en el municipio de Sacaba al 2020	107	Nro. de puntos estratégicos monitoreados
11	3	313	1	0		Instalar 107 cámaras de video vigilancia en puntos estratégicos, en el municipio de Sacaba al 2020	107	Nro. de cámaras de video vigilancia instaladas
				0	Involucrar a 39 organizaciones territoriales para la prevención de la seguridad ciudadana en el municipio de Sacaba al 2020		39	Nro. de Organizaciones territoriales involucradas
11	3	313	1	0		Instalar 79 alarmas de rápida respuesta en el municipio de Sacaba al 2020	79	Nro. de alarmas de rápida respuesta
11	3	313	1	0		Conformar 59 brigadas vecinales de seguridad ciudadana en distritos urbanos y rurales del municipio de Sacaba al 2020	59	Nro. de brigadas conformadas
				0	Proporcionar 4 servicios básicos los 12 meses del año de los módulos y unidades policiales del municipio de Sacaba al 2020		4	Nro. de servicios básicos

ARTICULACIÓN AL PDES				LÍNEA BASE - 2015	INDICADOR DE IMPACTO (RESULTADO INMEDIATO)	ACCIÓN DE MEDIANO PLAZO (PRODUCTOS)	INDICADOR DE PROCESO	
P	M	R	A				META AL 2020	INDICADORES
11	3	313	1	0		Dotar de 60 servicios de energía eléctrica a la Unidad de seguridad Ciudadana para garantizar su funcionamiento en el municipio de Sacaba al 2020	60	Nro. de servicios de energía eléctrica
11	3	313	1	0		Dotar de 60 servicios de agua potable a la Unidad de seguridad Ciudadana para garantizar su funcionamiento en el municipio de Sacaba al 2020	60	Nro. de servicios de agua potable
11	3	313	1	0		Dotar de servicios de 60 telefonía a la Unidad de seguridad Ciudadana para garantizar su funcionamiento en el municipio de Sacaba al 2020	60	Nro. de servicios de telefonía
11	3	313	1	0		Dotar de 60 servicios de internet a la Unidad de seguridad Ciudadana para garantizar su funcionamiento en el municipio de Sacaba al 2020	60	Nro. de servicios de internet
				0	Dotar 16 equipamientos a módulos y oficinas policiales para garantizar el orden Público del municipio de Sacaba al 2020		16	Nro. de equipamientos
11	3	313	1	0		Dotar 5 equipamientos a la guardia municipal del municipio de Sacaba al 2020	5	Nro. de lotes de equipamiento
11	3	313	1	0		Dotación de 10 equipamiento y otros al Comando de la Policía de Sacaba para las unidades policiales y módulos policiales para la atención a la población de su área de influencia en el municipio de Sacaba al 2020	10	Nro. de dotaciones de equipamiento
11	3	313	1	0		Dotar 15 motorizados al comando regional de la policía Boliviana en el municipio de Sacaba al 2020	15	Nro. de motorizados
11	3	313	1	0		Dotar 1 un equipamiento para el potenciamiento de la FELCV del municipio de Sacaba al 2020	1	Nro. de dotación de equipamiento
				0	Construir 3 infraestructuras policiales en el municipio de Sacaba al 2020		3	Nro. de infraestructuras policiales
11	3	310	1	0		Construir 2 EPI´s en el municipio de Sacaba al 2020	2	Nro. de EPIS construidas
11	3	310	1	0		Construir una torre de comunicación del centro de monitoreo y vigilancia en el municipio de Sacaba al 2020	1	Nro. Torres de comunicación construidas
				0	Establecer el mejoramiento de 30 infraestructuras policiales en el municipio de Sacaba al 2020		30	Nro. de infraestructuras
11	3	310	2	0		Mantenimiento y mejoramiento de 15 módulos policiales en el municipio de Sacaba al 2020	15	Nro. de módulos y unidades policiales con mejoramiento de infraestructura
				0	Establecer 936 mantenimientos a motorizados del comando regional de la policía Boliviana del municipio de Sacaba al 2020		936	Nro. de mantenimientos

ARTICULACIÓN AL PDES				LÍNEA BASE - 2015	INDICADOR DE IMPACTO (RESULTADO INMEDIATO)	ACCIÓN DE MEDIANO PLAZO (PRODUCTOS)	INDICADOR DE PROCESO	
P	M	R	A				META AL 2020	INDICADORES
11	3	313	1	0		Realizar 936 mantenimientos a motorizados al comando regional de la policía Boliviana en el municipio de Sacaba al 2020	936	Nro. de mantenimientos a motorizados
11	1	298	4	0		Realizar 80 productos para el fortalecimiento Institucional en el Municipio de Sacaba al 2020	80	Nro. de gestiones con fortalecimiento municipal
11	1	298	4	0		Realizar 5 productos para las partidas no asignables a programas-activos financieros en el Municipio de Sacaba al 2020	5	Nro. de productos
11	1	298	4	0		Realizar 10 productos para las partidas no asignables a programas-deudas en el Municipio de Sacaba al 2020	10	Nro. de productos

Fuente: elaboración propia, 2019.

7.2. Programación de acciones por resultado

Se realizó la programación de acciones por gestión, identificando a la unidad organizacional responsable del cumplimiento de las metas establecidas.

Tabla 30 Programación de Acciones y responsables

ARTICULACIÓN AL PDES				PRODUCTOS (ACCIÓN DE MEDIANO PLAZO)	UNIDADES ORGANIZACIONES	TEMPORALIZACIÓN (PROGRAMACIÓN DE ACCIONES)					TOTAL
P	M	R	A			2016	2017	2018	2019	2020	
1	1	5	1	Facilitar en los 21 Establecimientos de Salud el Bono Juana Azurduy a las mujeres en el municipio de Sacaba al 2020	DIRECCIÓN ADMINISTRATIVA DE SALUD	21	21	21	21	23	21
1	1	5	1	Dotar 220.000 unidades de complemento nutricional CARMELO(CNC) a personas de la tercera edad en el municipio de Sacaba al 2020	DIRECCIÓN ADMINISTRATIVA DE SALUD	51.702	29.680	58.618	30.000	50.000	220.000
1	1	8	1	Dotación de alimentos para la mejora nutricional de niñ@s en los 29 centros infantiles en el Municipio de Sacaba al 2020	UAIN@S	26	28	29	29	29	29
1	1	8	1	Realizar 870 días de estimulación temprana en los 29 centros en sus 4 áreas en el municipio de Sacaba al 2020	UAIN@S	170	170	170	170	190	870
1	1	8	1	Equipamiento de 29centros para la atención nutricional para el desarrollo integral de los niñ@s en el Municipio de Sacaba al 2020.	UAIN@S	26	28	29	29	29	29
1	2	14	1	Organizar 78 ferias gastronómicas en el municipio de Sacaba al 2020	CULTURA-TURISMO	15	15	16	16	16	78
1	2	14	1	Organizar 185 actividades cívicas en el municipio de Sacaba al 2020	CULTURA	37	37	37	37	37	185
1	2	14	1	Organizar 152 eventos folclóricos culturales en el municipio de Sacaba al 2020	CULTURA	26	30	32	32	32	152
1	2	14	1	Organizar 164 festividades religiosas en el municipio de Sacaba al 2020	CULTURA	28	34	34	34	34	164
1	2	14	1	Organizar 86 cursos de arte en los distritos del municipio de Sacaba al 2020	CULTURA	13	13	16	22	22	86
1	2	14	2	Organizar 60 exposiciones permanentes e itinerantes en el municipio de Sacaba la 2020	CULTURA		12	16	16	16	60
1	2	14	2	Organizar 16 talleres histórico culturales con influencia en la identidad de Sacaba al 2020	CULTURA		1	5	5	5	16
1	2	14	2	Organizar 4 encuentros culturales para la revalorización de los usos y costumbres en el municipio de Sacaba al 2020	CULTURA			1	1	2	4
1	2	14	2	Organizar 4 conversatorios y/o coloquios para la recuperación de identidad Sacabeña al 2020	CULTURA		1		1	2	4

ARTICULACIÓN AL PDES				PRODUCTOS (ACCIÓN DE MEDIANO PLAZO)	UNIDADES ORGANIZACIONES	TEMPORALIZACIÓN (PROGRAMACIÓN DE ACCIONES)					TOTAL
P	M	R	A			2016	2017	2018	2019	2020	
1	2	14	2	Elaborar 3 Proyectos para lograr la declaratoria de patrimonio cultural, material e inmaterial en el municipio de Sacaba al 2020	CULTURA			1	1	1	3
1	2	14	2	Organizar 7 recorridos patrimoniales en el municipio de Sacaba al 2020	CULTURA		1	2	2	2	7
1	2	14	1	Refacción de 3 lugares patrimoniales del municipio de Sacaba al 2020	CULTURA			1	1	1	3
1	1	12	5	Organizar 284 cursos de capacitación para Mujeres y Hombres del municipio de Sacaba al 2020	GENERO GENERACIONAL Y FAMILIA		15	80	96	93	284
1	1	12	5	Reforzar con equipamiento a 212 centros de capacitación en el municipio de Sacaba al 2020	GENERO GENERACIONAL Y FAMILIA	35	40	46	56	35	212
1	1	12	5	Apoyo a 60 a centros de capacitación en mantenimiento con equipamiento del municipio de Sacaba al 2020	GENERO GENERACIONAL Y FAMILIA				59	1	60
1	5	29	6	Realizar al menos 7339 Atenciones de servicios Legales, Psicológicos, Sociales integrales a la Familia. (SLIM)	GENERO GENERACIONAL Y FAMILIA	1.500	1.861	1.326	1.326	1.326	7.339
1	5	29	6	Organizar al menos 2110 Actividades de Prevención Contra la Violencia (Talleres, Marchas, ferias) Según Ley 348 (Ley de Violencia Contra la Mujer), Ley 603 (Código de la Familia)	GENERO GENERACIONAL Y FAMILIA	340	365	471	467	467	2.110
1	1	12	1	Organizar 5 actos de entrega de certificación de los cursos de pos alfabetización en el municipio de Sacaba al 2020	GENERO GENERACIONAL Y FAMILIA	1	1	1	1	1	5
1	1	12	1	Realizar al menos 3886 atenciones en servicios Legales, Psicológicos y Sociales a ADULTOS MAYORES del municipio de Sacaba.	GENERO GENERACIONAL Y FAMILIA	793	703	790	800	800	3.886
1	1	12	1	Organizar al menos 96 Actividades de prevención organizados (Talleres, Ferias, Actividades de Recreación) según la Ley 369 - Ley General del Adulto Mayor)	GENERO GENERACIONAL Y FAMILIA	5	9	12	30	40	96
1	1	5	1	100% transferencia para la renta dignidad del Municipio de Sacaba al 2020	GENERO GENERACIONAL Y FAMILIA	20%	20%	20%	20%	20%	100%
1	1	12	5	Calificar a 741 personas con valoraciones con discapacidad (Bio-Psico-Social) para la obtención del carnet de discapacidad en el municipio de Sacaba al 2020	GENERO GENERACIONAL Y FAMILIA	147	139	150	155	150	741
1	1	12	5	Realizar 824 servicios de atención en el marco del programa "Rehabilitación Basada en la Comunidad " RBC en el municipio de Sacaba al 2020	GENERO GENERACIONAL Y FAMILIA	300	124	120	150	130	824
1	1	12	5	Realizar al menos 1700 servicios de pago del bono de discapacidad según la Ley Nro. 977 en el municipio de Sacaba al 2020	GENERO GENERACIONAL Y FAMILIA			500	600	600	1.700

ARTICULACIÓN AL PDES				PRODUCTOS (ACCIÓN DE MEDIANO PLAZO)	UNIDADES ORGANIZACIONES	TEMPORALIZACIÓN (PROGRAMACIÓN DE ACCIONES)					TOTAL
P	M	R	A			2016	2017	2018	2019	2020	
1	5	35	3	Realizar 10 actividades del programa de jóvenes del municipio de Sacaba al 2020	GENERO GENERACIONAL Y FAMILIA				9	1	10
1	3	23	1	Realizar al menos 13712 Atenciones de servicios Legales, Psicológicos, Sociales integrales a NNyA del municipio de Sacaba al 2020	GENERO GENERACIONAL Y FAMILIA	2.586	3.264	2.862	2.500	2.500	13.712
1	3	23	1	Organizar al menos 1. 876 Actividades de Prevención para NNyA en el municipio de Sacaba al 2020	GENERO GENERACIONAL Y FAMILIA	1.088	179	111	308	190	1.876
2	1	39	1	Realizar 55 pagos a EMAPAS por servicios de agua potable y alcantarillado sanitario del municipio de Sacaba al 2020	DIRECCIÓN DE MEDIO AMBIENTE Y MADRE TIERRA	11	11	11	11	11	55
2	1	41	1	Construir al menos en 44 tramos la red de saneamiento básico en el municipio de sacaba al 2020	DIRECCIÓN DE OBRAS PÚBLICAS Y SUPERVISIÓN, DIRECCIÓN DE PLANIFICACIÓN TERRITORIAL Y DESARROLLO INTEGRAL	21	10	7		6	44
2	1	42	1	Construir al menos 35 tramos de red de saneamiento básico en el área rural del municipio de Sacaba al 2020	DIRECCIÓN DE OBRAS PÚBLICAS Y SUPERVISIÓN, DIRECCIÓN DE PLANIFICACIÓN TERRITORIAL Y DESARROLLO INTEGRAL	9	3	2	4	17	35
2	1	41	1	Implementar un plan de contingencia en saneamiento básico en el municipio de Sacaba al 2020	EMAPAS	1					1
2	1	41	1	Construir al menos 2 tramos de colectores en el municipio de Sacaba al 2020	DIRECCIÓN DE OBRAS PÚBLICAS Y SUPERVISIÓN, DIRECCIÓN DE PLANIFICACIÓN TERRITORIAL Y DESARROLLO INTEGRAL	1		1			2
2	1	41	1	Construir 16 tramos de desagües pluviales en el área urbana del municipio de Sacaba al 2020	DIRECCIÓN DE OBRAS PÚBLICAS Y SUPERVISIÓN, DIRECCIÓN DE PLANIFICACIÓN TERRITORIAL Y DESARROLLO INTEGRAL	4	4	3		5	16
2	1	41	1	Tratar 106,5 l/s de agua residual en el área de prestación de servicio (área urbana) del municipio de Sacaba al 2020	EMAPAS		14	22	32,5	38	106,5
2	1	39	1	Construir al menos 4 tramos de redes para sistemas de agua potable, en distritos urbanos del municipio de Sacaba al 2020	DIRECCIÓN DE OBRAS PÚBLICAS Y SUPERVISIÓN, DIRECCIÓN DE PLANIFICACIÓN TERRITORIAL Y DESARROLLO INTEGRAL				1	3	4

ARTICULACIÓN AL PDES				PRODUCTOS (ACCIÓN DE MEDIANO PLAZO)	UNIDADES ORGANIZACIONES	TEMPORALIZACIÓN (PROGRAMACIÓN DE ACCIONES)					TOTAL
P	M	R	A			2016	2017	2018	2019	2020	
2	1	40	1	Ampliar al menos en 17 tramos la red de sistema de agua potable en el municipio de Sacaba al 2020	DIRECCIÓN DE OBRAS PÚBLICAS Y SUPERVISIÓN, DIRECCIÓN DE PLANIFICACIÓN TERRITORIAL Y DESARROLLO INTEGRAL	9	3	2	2	1	17
2	1	39	2	Construir al menos 7 tanques de almacenamiento de agua potable en el municipio de Sacaba al 2020	DIRECCIÓN DE OBRAS PÚBLICAS Y SUPERVISIÓN, DIRECCIÓN DE PLANIFICACIÓN TERRITORIAL Y DESARROLLO INTEGRAL	3	2		1	1	7
2	1	39	2	Realizar 6 trasvase de agua en el municipio de Sacaba al 2020	DIRECCIÓN DE OBRAS PÚBLICAS Y SUPERVISIÓN, DIRECCIÓN DE PLANIFICACIÓN TERRITORIAL Y DESARROLLO INTEGRAL	3	2	1			6
2	1	39	2	Realizar el equipamiento de carros cisternas para emergencia de agua	DIRECCIÓN DE OBRAS PÚBLICAS Y SUPERVISIÓN	1					1
2	1	39	2	Perforar al menos 4 pozos de agua para emergencia en el área urbana del municipio de Sacaba al 2020	DIRECCIÓN DE OBRAS PÚBLICAS Y SUPERVISIÓN, DIRECCIÓN DE PLANIFICACIÓN TERRITORIAL Y DESARROLLO INTEGRAL	1	1	1	1		4
2	1	39	2	Construir al menos 3 tramos de aducción de agua potable en el municipio de Sacaba al 2020	DIRECCIÓN DE OBRAS PÚBLICAS Y SUPERVISIÓN, DIRECCIÓN DE PLANIFICACIÓN TERRITORIAL Y DESARROLLO INTEGRAL	1	1		1		3
2	5	70	3	Mantener 60 áreas verdes en el municipio de Sacaba al 2020	DIRECCIÓN DE SERVICIOS DE ÁREAS VERDES, PARQUES JARDINES Y DESARROLLO FORESTAL	37	43	50	56	60	60
2	5	70	3	Mantener 51 parques recreativos en buenas condiciones en el municipio de Sacaba al 2020	DIRECCIÓN DE SERVICIOS DE ÁREAS VERDES, PARQUES JARDINES Y DESARROLLO FORESTAL	10	11	12	14	51	51
2	5	70	3	Mejorar 10 áreas verdes en el municipio de Sacaba al 2020	DIRECCIÓN DE SERVICIOS DE ÁREAS VERDES, PARQUES JARDINES Y DESARROLLO FORESTAL		3	3	2	2	10

ARTICULACIÓN AL PDES				PRODUCTOS (ACCIÓN DE MEDIANO PLAZO)	UNIDADES ORGANIZACIONES	TEMPORALIZACIÓN (PROGRAMACIÓN DE ACCIONES)					TOTAL
P	M	R	A			2016	2017	2018	2019	2020	
2	5	70	3	Mejorar 40 parques recreativos en el municipio de Sacaba al 2020	DIRECCIÓN DE SERVICIOS DE ÁREAS VERDES, PARQUES JARDINES Y DESARROLLO FORESTAL		1	2	37		40
2	3	46	2	Realizar el mantenimiento de al menos 44500 puntos apagados en el área Urbana del municipio al 2020	DIRECCIÓN DE SERVICIOS ELÉCTRICOS Y SEMAFORIZACIÓN	9.120	8.960	9.000	8.520	8.900	44.500
2	3	46	2	Ampliar al menos 22.33 km de Red de alumbrado Público (Hilo Piloto) en el área Urbana del municipio de Sacaba al 2020	DIRECCIÓN DE SERVICIOS ELÉCTRICOS Y SEMAFORIZACIÓN	11,37		3,5	3	4,46	22,33
2	3	46	2	Instalar al menos 1127 nuevas Luminarias de alumbrado público en el Área Urbana del municipio de Sacaba al 2020	DIRECCIÓN DE SERVICIOS ELÉCTRICOS Y SEMAFORIZACIÓN	60	459	237	146	225	1.127
2	3	46	2	Instalar al menos 96 temporizadores en el área urbana del municipio de Sacaba al 2020	DIRECCIÓN DE SERVICIOS ELÉCTRICOS Y SEMAFORIZACIÓN			47	30	19	96
2	3	47	2	Realizar el mantenimiento de al menos 23932 puntos apagados en el área Rural del municipio al 2020	DIRECCIÓN DE SERVICIOS ELÉCTRICOS Y SEMAFORIZACIÓN	4.210	4.856	5.400	4.680	4.786	23.932
2	3	47	2	Ampliar al menos 11.87 km de Red de alumbrado Público (Hilo Piloto) en el área Rural del municipio de Sacaba al 2020	DIRECCIÓN DE SERVICIOS ELÉCTRICOS Y SEMAFORIZACIÓN	3,2	4,4	0,7	1,2	2,37	11,87
2	3	47	2	Instalar al menos 1266 nuevas Luminarias de alumbrado público en el Área Rural del municipio de Sacaba al 2020	DIRECCIÓN DE SERVICIOS ELÉCTRICOS Y SEMAFORIZACIÓN	50	508	361	94	253	1.266
2	5	70	3	Construir al menos 47 infraestructuras Urbanas en el Municipio de Sacaba al 2020	DIRECCIÓN DE OBRAS PÚBLICAS Y SUPERVISIÓN, DIRECCIÓN DE PLANIFICACIÓN TERRITORIAL Y DESARROLLO INTEGRAL	12	4	5	4	22	47
2	5	70	3	Construir al menos 7 infraestructuras Rurales en el municipio de Sacaba al 2020	DIRECCIÓN DE OBRAS PÚBLICAS Y SUPERVISIÓN, DIRECCIÓN DE PLANIFICACIÓN TERRITORIAL Y DESARROLLO INTEGRAL	1	3	1	2		7
2	5	70	3	Construir al menos 11 áreas recreativas en el municipio de Sacaba al 2020	DIRECCIÓN DE OBRAS PÚBLICAS Y SUPERVISIÓN, DIRECCIÓN DE PLANIFICACIÓN TERRITORIAL Y DESARROLLO INTEGRAL	2		1	2	6	11

ARTICULACIÓN AL PDES				PRODUCTOS (ACCIÓN DE MEDIANO PLAZO)	UNIDADES ORGANIZACIONES	TEMPORALIZACIÓN (PROGRAMACIÓN DE ACCIONES)					TOTAL
P	M	R	A			2016	2017	2018	2019	2020	
2	5	70	3	Mejorar al menos 2 áreas recreativas en el municipio de Sacaba al 2020	DIRECCIÓN DE OBRAS PÚBLICAS Y SUPERVISIÓN, DIRECCIÓN DE PLANIFICACIÓN TERRITORIAL Y DESARROLLO INTEGRAL					2	2
2	5	70	3	Construir al menos 2 paseos peatonales en el municipio de Sacaba al 2020	DIRECCIÓN DE OBRAS PÚBLICAS Y SUPERVISIÓN, DIRECCIÓN DE PLANIFICACIÓN TERRITORIAL Y DESARROLLO INTEGRAL	1	1				2
2	5	70	3	Realizar el servicio de mantenimiento de al menos 2 paseos peatonales en el municipio de Sacaba al 2020	DIRECCIÓN DE OBRAS PÚBLICAS Y SUPERVISIÓN, DIRECCIÓN DE PLANIFICACIÓN TERRITORIAL Y DESARROLLO INTEGRAL					2	2
2	5	70	3	Construir al menos 1 centro recreativo multifuncional en el municipio de Sacaba al 2020	DIRECCIÓN DE OBRAS PÚBLICAS Y SUPERVISIÓN, DIRECCIÓN DE PLANIFICACIÓN TERRITORIAL Y DESARROLLO INTEGRAL	1					1
2	5	70	3	Construir al menos 1 Infraestructura para servicios legales e integrales en el municipio de Sacaba al 2020	DIRECCIÓN DE OBRAS PÚBLICAS Y SUPERVISIÓN, DIRECCIÓN DE PLANIFICACIÓN TERRITORIAL Y DESARROLLO INTEGRAL					1	1
2	5	70	3	Construir al menos 2 Infraestructuras Municipales en el municipio de Sacaba al 2020	DIRECCIÓN DE OBRAS PÚBLICAS Y SUPERVISIÓN, DIRECCIÓN DE PLANIFICACIÓN TERRITORIAL Y DESARROLLO INTEGRAL	1			1		2
2	5	70	3	Mejorar al menos 6 Infraestructuras Municipales en el municipio de Sacaba al 2020	DIRECCIÓN DE OBRAS PÚBLICAS Y SUPERVISIÓN, DIRECCIÓN DE PLANIFICACIÓN TERRITORIAL Y DESARROLLO INTEGRAL		1	2		3	6

ARTICULACIÓN AL PDES				PRODUCTOS (ACCIÓN DE MEDIANO PLAZO)	UNIDADES ORGANIZACIONES	TEMPORALIZACIÓN (PROGRAMACIÓN DE ACCIONES)					TOTAL
P	M	R	A			2016	2017	2018	2019	2020	
2	5	70	3	Realizar el servicio de mantenimiento de al menos 5 Infraestructuras Municipales en el Municipio de Sacaba al 2020	DIRECCIÓN DE OBRAS PÚBLICAS Y SUPERVISIÓN, DIRECCIÓN DE PLANIFICACIÓN TERRITORIAL Y DESARROLLO INTEGRAL				3	2	5
2	5	70	3	Mejorar al menos 2 Cementerios en el municipio de Sacaba al 2020	DIRECCIÓN DE INGRESOS Y SERVICIOS MUNICIPALES			1	1		2
2	5	70	3	Realizar el 100% de mantenimientos y mejoramientos de cementerios en el Municipio de Sacaba al 2020	DIRECCIÓN DE INGRESOS Y SERVICIOS MUNICIPALES	100%	100%	100%	100%	100%	100%
2	5	70	3	Construir 2 Nro. de escalinatas en el municipio de Sacaba al 2020	DIRECCIÓN DE OBRAS PÚBLICAS Y SUPERVISIÓN, DIRECCIÓN DE PLANIFICACIÓN TERRITORIAL Y DESARROLLO INTEGRAL	1		1			2
2	5	70	3	Construir 3 Nro. de pasarelas peatonales en el municipio de Sacaba al 2020	DIRECCIÓN DE OBRAS PÚBLICAS Y SUPERVISIÓN, DIRECCIÓN DE PLANIFICACIÓN TERRITORIAL Y DESARROLLO INTEGRAL	2			1		3
2	4	55	2	Construir 2 Nro. de puentes peatonales en el municipio de Sacaba al 2020	DIRECCIÓN DE OBRAS PÚBLICAS Y SUPERVISIÓN, DIRECCIÓN DE PLANIFICACIÓN TERRITORIAL Y DESARROLLO INTEGRAL	1				1	2
2	4	55	1	Construir 13 Nro. de puentes vehiculares en el Municipio de Sacaba al 2020	DIRECCIÓN DE OBRAS PÚBLICAS Y SUPERVISIÓN, DIRECCIÓN DE PLANIFICACIÓN TERRITORIAL Y DESARROLLO INTEGRAL	6		1	2	4	13
2	4	55	1	Contribuir con la inclusión social de personas con capacidades diferentes mediante la incorporación de 31 Nro. de rampas en áreas urbanas en el municipio de Sacaba al 2020	DIRECCIÓN DE OBRAS PÚBLICAS Y SUPERVISIÓN, DIRECCIÓN DE PLANIFICACIÓN TERRITORIAL Y DESARROLLO INTEGRAL			31			31
2	5	70	3	Implementar señalización en al menos 120 zonas críticas del municipio de Sacaba al 2020	SEGURIDAD CIUDADANA Y MOVILIDAD MUNICIPAL		30	30	30	30	120
2	5	70	3	Construir 45757 m2. de empedrados y cordones en el municipio de Sacaba al 2020	DIRECCIÓN DE OBRAS PÚBLICAS Y SUPERVISIÓN, DIRECCIÓN DE	30.754	4.985	10.018			45.757

ARTICULACIÓN AL PDES				PRODUCTOS (ACCIÓN DE MEDIANO PLAZO)	UNIDADES ORGANIZACIONES	TEMPORALIZACIÓN (PROGRAMACIÓN DE ACCIONES)					TOTAL
P	M	R	A			2016	2017	2018	2019	2020	
					PLANIFICACIÓN TERRITORIAL Y DESARROLLO INTEGRAL						
2	5	70	3	Realizar el mantenimiento de Vías empedradas en 40 OTB/JV de los Distritos Urbanos del municipio de Sacaba al 2020	DIRECCIÓN DE OBRAS PÚBLICAS Y SUPERVISIÓN, DIRECCIÓN DE PLANIFICACIÓN TERRITORIAL Y DESARROLLO INTEGRAL				20	20	40
2	5	70	3	Construir 290485.21 m2 de vías pavimentadas en el área urbana del municipio de Sacaba al 2020	PLANTA DE ASFALTO		76.671,50	135.464,71	39.349	39.000	290.485
2	5	70	3	Realizar 400 días de servicio de Mantenimiento de Vías Urbanas y Rurales en el municipio de Sacaba al 2020	DIRECCIÓN DE OBRAS PÚBLICAS Y SUPERVISIÓN, DIRECCIÓN DE PLANIFICACIÓN TERRITORIAL Y DESARROLLO INTEGRAL			100	150	150	400
2	5	70	2	Prestar al menos 5078 Servicios de tramites de Aprobaciones de Plano de lote y construcción en el municipio de Sacaba del 2016 al 2017	DIRECCIÓN DE GESTIÓN URBANA Y TERRITORIAL	2.727	2.351				5.078
2	5	70	2	Prestar al menos 3858 Servicios de tramites de Aprobaciones de Plano de lote en el municipio de Sacaba del 2018 al 2020	DIRECCIÓN DE GESTIÓN URBANA Y TERRITORIAL			1.286	1.286	1.286	3.858
2	5	70	2	Prestar al menos 3327 Servicios de tramites de Aprobaciones de Construcción de viviendas en el municipio de Sacaba al 2020	DIRECCIÓN DE GESTIÓN URBANA Y TERRITORIAL			1.109	1.109	1.109	3.327
2	5	70	2	Prestar al menos 159 Servicios de tramites de Aprobaciones de Construcción de edificios en el municipio de Sacaba al 2020	DIRECCIÓN DE GESTIÓN URBANA Y TERRITORIAL			53	53	53	159
2	5	70	2	Prestar al menos 120 Servicios de tramites de Aprobaciones de Construcción para actividades económicas en el municipio de Sacaba durante la gestión 2020	DIRECCIÓN DE GESTIÓN URBANA Y TERRITORIAL					120	120
2	5	70	2	Controlar al menos a 10780 construcciones el cumplimiento de la normativa de construcciones en el área urbana del municipio de Sacaba al 2020	DIRECCIÓN DE GESTIÓN URBANA Y TERRITORIAL	2.328	2.090	2.181	2.181	2.000	10.780
2	5	70	2	Elaborar al menos 18 proyectos de normativas urbanas generadas para el uso y ocupación territorial en el municipio de Sacaba al 2020	DIRECCIÓN DE GESTIÓN URBANA Y TERRITORIAL	2	4	5	4	3	18
2	5	70	2	Realizar al menos 3 proyectos normativos elaborados en el municipio de Sacaba al 2020	DIRECCIÓN DE GESTIÓN URBANA Y TERRITORIAL			1	2		3
2	5	70	2	Realizar al menos 7512 empadronamientos prediales en el municipio de Sacaba al 2020	DIRECCIÓN DE GESTIÓN URBANA Y TERRITORIAL	3.259	998	1.085	1.085	1.085	7.512

ARTICULACIÓN AL PDES				PRODUCTOS (ACCIÓN DE MEDIANO PLAZO)	UNIDADES ORGANIZACIONES	TEMPORALIZACIÓN (PROGRAMACIÓN DE ACCIONES)					TOTAL
P	M	R	A			2016	2017	2018	2019	2020	
2	5	70	2	Realizar al menos 16152 inscripciones catastrales en el municipio de Sacaba al 2020	DIRECCIÓN DE GESTIÓN URBANA Y TERRITORIAL	1.134	1.134	4.628	4.628	4.628	16.152
2	5	70	2	Implementar el SEICU (Sistema Espacial de Información Catastral Urbano) - fase 1 y fase 2 en el Gobierno Autónomo Municipal de Sacaba al 2020	DIRECCIÓN DE GESTIÓN URBANA Y TERRITORIAL				1	1	2
2	5	70	2	Implementación y funcionamiento del SEICU en el Gobierno Autónomo Municipal de Sacaba al 2019 (según convenio)	DIRECCIÓN DE GESTIÓN URBANA Y TERRITORIAL				1		1
2	5	70	2	Elaborar el PDU (Plan Director Urbano) en el municipio de Sacaba al 2020	DIRECCIÓN DE GESTIÓN URBANA Y TERRITORIAL		1				1
2	5	70	2	Elaborar 38 planos sectoriales del Plan Director Urbano (PDU) en el municipio de Sacaba al 2020	DIRECCIÓN DE GESTIÓN URBANA Y TERRITORIAL				38		38
2	5	70	2	Elaborar el POUT (Plan de Ordenamiento Urbano Territorial) fase 1 en el municipio de Sacaba al 2020	DIRECCIÓN DE GESTIÓN URBANA Y TERRITORIAL				1		1
2	5	70	2	Elaborar el POUT (Plan de Ordenamiento Urbano Territorial) fase 2 en el municipio de Sacaba al 2020	DIRECCIÓN DE GESTIÓN URBANA Y TERRITORIAL					1	1
2	4	53	4	Realizar el 100% de servicios y equipamiento de la terminal de buses en el municipio de Sacaba al 2020	DIRECCIÓN DE INGRESOS Y SERVICIOS MUNICIPALES	100%	100%	100%	100%	100%	100%
2	5	70	3	Realizar al menos 5 servicios de mantenimiento y mejoramiento de la terminal de buses del municipio de Sacaba al 2020	DIRECCIÓN DE INGRESOS Y SERVICIOS MUNICIPALES	1	1	1	1	1	5
2	5	70	3	Mantener un presupuesto para contrapartes en el municipio de Sacaba al 2020	DIRECCIÓN DE FINANZAS, DIRECCIÓN DE PLANIFICACIÓN TERRITORIAL Y DESARROLLO INTEGRAL	1	1	1	1	1	5
3	1	76	5	Desarrollar actividades en los 23 E.S. de la Red de Salud de Sacaba en marco de la SAFCI y el SUS en el municipio de Sacaba al 2020	DIRECCIÓN ADMINISTRATIVA DE SALUD	12	15	19	21	23	23
3	1	76	6	Brindar a la población 2.005.251 prestación de servicios integrales al 2018 en el marco de la Ley 475	DIRECCIÓN ADMINISTRATIVA DE SALUD	566.314	683.040	755.897			2.005.251
3	1	76	6	Brindar a la población 1.430.000 prestaciones de atención integral en el marco del SUS Ley 1152 (gestión 2019-2020)	DIRECCIÓN ADMINISTRATIVA DE SALUD				715.000	1430000	1.430.000
3	1	78	1	Funcionamiento de 34 consultorios vecinales - programa Mi Salud para la atención de población vulnerable	DIRECCIÓN ADMINISTRATIVA DE SALUD	21	25	27	34	34	34
3	1	78	1	Apoyo a 52 consultorios vecinales - Mi Salud con servicios y equipamiento en el municipio de Sacaba al 2020	DIRECCIÓN ADMINISTRATIVA DE SALUD	4	8	10	12	18	52
3	1	78	1	Contar con 20.000 carpetas familiares llenadas y sistematizadas al en el municipio de Sacaba al 2020	DIRECCIÓN ADMINISTRATIVA DE SALUD	3.617	3.077	4.755	4.369	4.182	20.000
3	1	78	1	Apoyo de 16 médicos Mi Salud a centros de salud del municipio de Sacaba al 2020	DIRECCIÓN ADMINISTRATIVA DE SALUD	27	24	22	15	16	16

ARTICULACIÓN AL PDES				PRODUCTOS (ACCIÓN DE MEDIANO PLAZO)	UNIDADES ORGANIZACIONES	TEMPORALIZACIÓN (PROGRAMACIÓN DE ACCIONES)					TOTAL
P	M	R	A			2016	2017	2018	2019	2020	
3	1	79	1	Atender 1.037 interconsultas generadas por el Programa Telesalud en el municipio de Sacaba al 2020	DIRECCIÓN ADMINISTRATIVA DE SALUD		174	387	176	300	1.037
3	1	79	1	Atender 166 interconsultas respondidas por el Programa Telesalud en el municipio de Sacaba al 2020	DIRECCIÓN ADMINISTRATIVA DE SALUD		15	58	43	50	166
3	1	79	1	Atención 767 telemetrías realizadas por el programa TeleSalud en el municipio de Sacaba al 2020	DIRECCIÓN ADMINISTRATIVA DE SALUD			294	223	250	767
3	1	79	1	Participar en 12 ferias municipales para la promoción del programa Telesalud en el municipio de Sacaba	DIRECCIÓN ADMINISTRATIVA DE SALUD		1	5	2	4	12
3	1	79	1	Atención de pacientes 525 en ferias de salud a través de telemetrías	DIRECCIÓN ADMINISTRATIVA DE SALUD		81	212	102	130	525
3	1	79	1	Organizar 3 campañas médicas del programa Telesalud en municipio de Sacaba al 2020	DIRECCIÓN ADMINISTRATIVA DE SALUD			1		2	3
3	1	76	1	Organizar 140 ferias/actividades de promoción y prevención de la salud en el marco de la SAFCI y el SUS en el municipio de Sacaba al 2020	DIRECCIÓN ADMINISTRATIVA DE SALUD	20	20	30	30	40	140
3	1	85	1	Dotar a 100 unidades educativas de insumos desinfectantes y barbijos para la prevención pandemia gripe AH1N1 y otras epidemias en el municipio de Sacaba al 2020	DIRECCIÓN ADMINISTRATIVA DE SALUD	100	100	100			100
3	1	85	1	Fumigar 915 viviendas positivas para la interrupción de la transmisión del vector, en el municipio de Sacaba al 2020	DIRECCIÓN ADMINISTRATIVA DE SALUD	199	236	150	180	150	915
3	1	85	1	Evaluar a 35.678 viviendas para el control de Chagas en el municipio de Sacaba al 2020	DIRECCIÓN ADMINISTRATIVA DE SALUD	4.573	7.335	8.770	7.000	8.000	35.678
3	1	85	1	Dotar 3.400 tiras radiactivas a establecimientos de salud de segundo nivel de tiras radioactivas para la prevención y detección del VIH-SIDA en el municipio de Sacaba	DIRECCIÓN ADMINISTRATIVA DE SALUD		1.200	2.200			3.400
3	1	85	1	Organizar 13 campañas antirrábicas, para el control de la rabia canina y felina en el municipio de Sacaba al 2020	DIRECCIÓN ADMINISTRATIVA DE SALUD	1	3	3	3	3	13
3	1	85	1	Esterilizar a 1.137 a canes y felinos para el control de la población de estos en el municipio de Sacaba al 2020	DIRECCIÓN ADMINISTRATIVA DE SALUD	79	119	313	313	313	1.137
3	1	85	1	Realizar 2 campañas de vacunación contra la rabia en el municipio de Sacaba el 2020	DIRECCIÓN ADMINISTRATIVA DE SALUD	1	1				2
3	1	85	1	Implementar 1 programa plan de contingencia para prevención u control de la rabia camina en el municipio de Sacaba al 2020.	DIRECCIÓN ADMINISTRATIVA DE SALUD		1				1
3	1	85	1	Dotar 78.624 vacunas antirrábicas para el control de la rabia canina en perros y gatos del Municipio de Sacaba al 2020	DIRECCIÓN ADMINISTRATIVA DE SALUD	13.104	13.104	13.104	13.104	26.208	78.624
3	1	85	1	Dotar de 1 vehículos para el control de la rabia canina en perros y gatos al Centro de Zoonosis del municipio de Sacaba al 2020	DIRECCIÓN ADMINISTRATIVA DE SALUD		1				1

ARTICULACIÓN AL PDES				PRODUCTOS (ACCIÓN DE MEDIANO PLAZO)	UNIDADES ORGANIZACIONES	TEMPORALIZACIÓN (PROGRAMACIÓN DE ACCIONES)					TOTAL
P	M	R	A			2016	2017	2018	2019	2020	
3	1	76	6	Dotar de 5 desembolsos financieros para el programa "Plan de Salud ocular" en el municipio de Sacaba al 2020.	DIRECCIÓN ADMINISTRATIVA DE SALUD	1	1	1	1	1	5
3	1	76	6	Realizar 124.667 consultas odontológicas a estudiantes de 5-18 años - PROMESA D en el municipio de Sacaba al 2018	DIRECCIÓN ADMINISTRATIVA DE SALUD	42.554	48.555	33.558			124.667
3	1	76	6	Realizar 101.526 medidas preventivas odontológicas estudiantes de 5-18 años - PROMESA D en el municipio de Sacaba al 2018	DIRECCIÓN ADMINISTRATIVA DE SALUD	16.036	18.516	66.974			101.526
3	1	76	6	Realizar 132.788 atenciones curativas odontológicas estudiantes de 5-18 años - PROMESA D en el municipio de Sacaba al 2019	DIRECCIÓN ADMINISTRATIVA DE SALUD	21.444	24.465	86.879			132.788
3	1	76	6	Realizar 57.060 prestaciones odontológicas a beneficiarios del SUS en el municipio de Sacaba al 2020	DIRECCIÓN ADMINISTRATIVA DE SALUD				19.020	38.040	57.060
3	1	77	1	Establecimiento de 10 fondos rotatorios de medicamentos, insumos y reactivos médicos en las farmacias de los establecimientos de Salud en el municipio de Sacaba al 2020	DIRECCIÓN ADMINISTRATIVA DE SALUD		9	10	10	10	10
3	1	77	1	Dotación a 5 Farmacias municipales de medicamentos e insumos médicos en el municipio de Sacaba al 2020	DIRECCIÓN ADMINISTRATIVA DE SALUD			5	5	5	5
3	1	77	1	Dotación a 5 Farmacias municipales de medicamentos, insumos y reactivos médicos en el municipio de Sacaba en el 2020	DIRECCIÓN ADMINISTRATIVA DE SALUD		2	5	5	5	5
3	1	76	2	Articular la gestión administrativa en los 23 establecimientos de salud del municipio de Sacaba al 2020	DIRECCIÓN ADMINISTRATIVA DE SALUD	18	20	21	21	23	23
3	1	76	2	Dotar a los 23 establecimientos de salud de recursos humanos en el municipio de Sacaba al 2020	DIRECCIÓN ADMINISTRATIVA DE SALUD	18	20	21	21	23	23
3	1	76	5	Convocar a 60 sesiones ordinarias del COMUSSA en el municipio de Sacaba al 2020	DIRECCIÓN ADMINISTRATIVA DE SALUD		12	12	18	18	60
3	1	76	5	Establecer 8 mesas de Salud en el municipio de Sacaba al 2020	DIRECCIÓN ADMINISTRATIVA DE SALUD		2	2	2	2	8
3	1	84	1	Contar con 1 Plan Municipal de Salud en el municipio de Sacaba al 2020	DIRECCIÓN ADMINISTRATIVA DE SALUD		1				1
3	2	89	3	Contar con 1 nuevo Hospital de segundo nivel de atención	DIRECCIÓN ADMINISTRATIVA DE SALUD			1			1
3	2	89	3	Realizar 9 Construcciones, ampliaciones de 2 infraestructuras de hospitales de segundo nivel de atención en el municipio de Sacaba al 2020	DIRECCIÓN ADMINISTRATIVA DE SALUD	5	2	1	1		9
3	2	89	3	Garantizar a los dos hospitales de segundo nivel de atención los servicios, equipamiento médico y mobiliario en el municipio de Sacaba al 2020	DIRECCIÓN ADMINISTRATIVA DE SALUD	2	2	2	2	2	2

ARTICULACIÓN AL PDES				PRODUCTOS (ACCIÓN DE MEDIANO PLAZO)	UNIDADES ORGANIZACIONES	TEMPORALIZACIÓN (PROGRAMACIÓN DE ACCIONES)					TOTAL
P	M	R	A			2016	2017	2018	2019	2020	
3	2	89	3	Dotar 14 equipamientos médicos y mobiliario a hospitales de segundo nivel	DIRECCIÓN ADMINISTRATIVA DE SALUD	13		1			14
3	2	90	1	Construir 6 infraestructuras de establecimientos de salud de primer nivel de atención en el municipio de Sacaba al 2020	DIRECCIÓN ADMINISTRATIVA DE SALUD	3	1		1	1	6
3	2	90	1	Construir 3 obras adicionales en establecimientos de salud de primer nivel de atención del municipio de Sacaba al 2020	DIRECCIÓN ADMINISTRATIVA DE SALUD	1		1	1		3
3	2	90	1	Establecer 72 mantenimientos y mejoramientos de la infraestructura de establecimientos de Salud en el municipio de Sacaba al 2020	DIRECCIÓN ADMINISTRATIVA DE SALUD	13	6	24	10	19	72
3	2	90	1	Dotar 23 servicios y equipamientos a establecimientos de salud de primer nivel de atención en el municipio de Sacaba al 2020	DIRECCIÓN ADMINISTRATIVA DE SALUD	21		15	21	23	23
3	2	90	1	Construir 1 centro de rehabilitación para personas con discapacidad en el municipio de Sacaba al 2020	GENERO GENERACIONAL Y FAMILIA				1		1
3	4	102	2	Incrementar en 22 las unidades educativas - construcciones nuevas en el municipio de Sacaba al 2020	EDUCACIÓN	3	5	8	3	3	22
3	4	102	2	Construir en 22 unidades educativas aulas en el municipio de Sacaba al 2020	EDUCACIÓN	4	8	6		4	22
3	4	102	2	Construir en 4 unidades educativas laboratorios para el desarrollo científico de los estudiantes en el municipio de Sacaba al 2020	EDUCACIÓN	2		2			4
3	4	102	2	Complementar en 22 unidades educativas áreas deportivas y de recreación en el municipio de Sacaba al 2020	EDUCACIÓN	6	1	5		10	22
3	4	102	2	Construir en 3 unidades educativas comedores en el municipio de Sacaba al 2020	EDUCACIÓN			3			3
3	4	102	2	Completar en 8 unidades educativas se construyen baterías de baños en el municipio de Sacaba al 2020	EDUCACIÓN	4	1	1		2	8
3	4	102	2	Construir en 12 perimetrales en unidades educativas en el municipio de Sacaba al 2020	EDUCACIÓN	1		1		10	12
3	4	102	2	Construir en 6 unidades educativas, áreas complementarias de apoyo en el municipio de Sacaba en el 2020	EDUCACIÓN	1				5	6
3	4	102	2	Mejorar 28 unidades educativas en su estructura en el municipio de Sacaba al 2020	EDUCACIÓN	2			11	15	28
3	4	102	2	Realizar 201 mantenimientos con modalidad de contrataciones a Unidades Educativas(UE) del municipio de Sacaba al 2020	EDUCACIÓN			54	69	78	201
3	4	102	2	Realizar 872 mantenimientos con modalidad de administración directa a Unidades Educativas (UE) del municipio de Sacaba al 2020	EDUCACIÓN			220	300	352	872

ARTICULACIÓN AL PDES				PRODUCTOS (ACCIÓN DE MEDIANO PLAZO)	UNIDADES ORGANIZACIONES	TEMPORALIZACIÓN (PROGRAMACIÓN DE ACCIONES)					TOTAL
P	M	R	A			2016	2017	2018	2019	2020	
3	4	102	2	Dotar de 12,054 piezas de mobiliario a UE en el municipio de Sacaba al 2020	EDUCACIÓN	3000	4000	2000	2054	1000	12.054
3	4	102	2	Dotar de 899 Equipos de computación a UE del municipio de Sacaba	EDUCACIÓN	94		10	745	50	899
3	4	102	2	Dotar a 10 unidades educativas de equipamiento (mobiliario y computadoras) en el municipio de Sacaba al 2020	EDUCACIÓN	1	1	1		7	10
3	4	102	2	Dotar a 9 unidades educativas de servicios de agua potable y alcantarillado en el municipio de Sacaba al 2020	EDUCACIÓN	9	9	9	9	9	9
3	4	102	2	Dotar a 117 unidades educativas de servicios de energía eléctrica del municipio de Sacaba al 2020	EDUCACIÓN	116	114	114	117	117	117
3	4	102	2	Organizar 72 cursos de inclusión digital en el municipio de Sacaba al 2020	EDUCACIÓN				24	48	72
3	4	102	2	Efectuar 5 transferencias a la Dirección Distrital de Educación para servicios y equipamiento en el municipio de Sacaba al 2020	EDUCACIÓN	1	1	1	1	1	5
3	4	102	2	Realizar el mantenimiento a 63 salas de computación de las unidades educativas del municipio Sacaba al 2020	EDUCACIÓN	38	38	50	63	63	63
3	4	102	2	Realizar el mantenimiento a 24 pisos tecnológicos de las unidades educativas del municipio Sacaba al 2020	EDUCACIÓN	12	24	24	24	24	24
3	4	102	2	Realizar el mantenimiento a 12 telecentros de las unidades educativas del municipio Sacaba al 2020	EDUCACIÓN	8	12	12	12	12	12
3	4	102	2	Instalar 19 salas de computación en las unidades educativas del municipio Sacaba al 2020	EDUCACIÓN		8	11			19
3	4	102	2	Dotar a 27 Salas de Computación de UE servicios de internet en el municipio de Sacaba al 2020	EDUCACIÓN				27		27
3	4	102	2	Proporcionar 175 servicios de transporte a los distritos de (Chiñata, Ucuchi, Palca, D-5) en el municipio de Sacaba al 2020	EDUCACIÓN	29	36	36	37	37	175
3	4	102	2	Dotar a 39.490 estudiantes de nivel inicial y primero de primaria, mochilas y útiles escolares, en el municipio de Sacaba al 2020	EDUCACIÓN	7.400	7.850	8.000	8.040	8.200	39.490
3	4	102	2	Dotar cada año a 120 unidades educativas el alimento complementario escolar-sólidos (ACE-sólidos), en el municipio de Sacaba al 2020	EDUCACIÓN	120	120	120	120	120	120
3	4	102	2	Dotar cada año a 120 unidades educativas el alimento complementario escolar-líquidos (ACE-líquidos) en el municipio de Sacaba al 2020	EDUCACIÓN	120	120	120	120	120	120
3	4	102	2	Dotar cada año a 120 unidades educativas el alimento complementario escolar-frutas (ACE-frutas) y otros en el municipio de Sacaba al 2020	EDUCACIÓN	120	120	120	120	120	120

ARTICULACIÓN AL PDES				PRODUCTOS (ACCIÓN DE MEDIANO PLAZO)	UNIDADES ORGANIZACIONES	TEMPORALIZACIÓN (PROGRAMACIÓN DE ACCIONES)					TOTAL
P	M	R	A			2016	2017	2018	2019	2020	
3	3	95	1	Conformar 207 grupos de personas para la formación primaria de adultos (grupos de post alfabetización) del municipio de Sacaba la 2020	EDUCACIÓN	30	30	57	60	30	207
3	4	101	3	Realizar 5 transferencias para el fondo de fomento a la educación cívica en el municipio de Sacaba al 2020	EDUCACIÓN	1	1	1	1	1	5
3	6	113	1	Dar funcionalidad a 126 escuelas deportivas en distintas disciplinas (futbol, basquetbol, voleibol, natación, karate, taekwondo, raqueta frontón) en el municipio de Sacaba al 2020	DEPORTES	22	26	26	26	26	126
3	5	111	1	Realizar el mantenimiento de 68 escenarios deportivos del municipio de Sacaba al 2020	DEPORTES	46	48	51	68	68	68
3	5	111	1	Construir al menos 5 infraestructuras deportivas en el Municipio de Sacaba al 2020	DEPORTES	1	1	1	1	1	5
3	5	111	1	Mejorar al menos 5 infraestructuras deportivas en el Municipio de Sacaba al 2020	DEPORTES		1	1	1	2	5
5	5	145	2	Realizar 1.607 Operativos a establecimientos de comercialización y expendio de alimentos y bebidas alcohólicas en el municipio de Sacaba al 2020	SEGURIDAD CIUDADANA Y MOVILIDAD MUNICIPAL	223	134	450	400	400	1.607
5	5	145	2	Inspeccionar 1098 solicitudes de licencias de funcionamiento a actividades de expendio de alimentos y servicios en el Municipio de Sacaba al 2020	SEGURIDAD CIUDADANA Y MOVILIDAD MUNICIPAL	200	200	298	200	200	1.098
5	5	145	5	Realizas 62 campañas de fumigación de los mercados en el municipio de Sacaba al 2020	SEGURIDAD CIUDADANA Y MOVILIDAD MUNICIPAL	9	6	15	16	16	62
5	5	145	2	Realizar 1.318 inspecciones de los sitios municipales en los mercados del municipio de Sacaba al 2020	SEGURIDAD CIUDADANA Y MOVILIDAD MUNICIPAL	503	217	48	250	300	1.318
5	5	145	3	Organizar 34 talleres de capacitación a comerciantes en inocuidad alimentaria en el Municipio de Sacaba al 2020	SEGURIDAD CIUDADANA Y MOVILIDAD MUNICIPAL	5	2	15	6	6	34
5	5	145	5	Realizar 12 Mantenimientos a los mercados en el Municipio de Sacaba al 2020	SEGURIDAD CIUDADANA Y MOVILIDAD MUNICIPAL	3	3	2	2	2	12
5	5	145	5	Realizar 2 Mejoramientos a los mercados en el Municipio de Sacaba al 2020	SEGURIDAD CIUDADANA Y MOVILIDAD MUNICIPAL				1	1	2
5	5	145	5	Construir 3 mercados en el municipio de Sacaba al 2020	SEGURIDAD CIUDADANA Y MOVILIDAD MUNICIPAL	2		1			3
5	5	143	3	Prestar 13.212 servicios de faenado ganado bovino en condiciones inocuidad alimentaria exigida por las normas del SENASAG en el municipio de Sacaba al 2020.	DIRECCIÓN DE DESARROLLO PRODUCTIVO Y ECONOMÍA PLURAL	486	1.220	3.106	4.200	4.200	13.212
5	5	143	3	Prestar 22.861 servicios de faenado ganado porcino en condiciones inocuidad alimentaria exigida por las normas del SENASAG en el municipio de Sacaba al 2020.	DIRECCIÓN DE DESARROLLO PRODUCTIVO Y ECONOMÍA PLURAL	4.857	5.229	5.575	3.600	3.600	22.861

ARTICULACIÓN AL PDES				PRODUCTOS (ACCIÓN DE MEDIANO PLAZO)	UNIDADES ORGANIZACIONES	TEMPORALIZACIÓN (PROGRAMACIÓN DE ACCIONES)					TOTAL
P	M	R	A			2016	2017	2018	2019	2020	
5	5	143	2	Realizar 5 mantenimientos del Matadero Municipal de Sacaba al 2020	DIRECCIÓN DE DESARROLLO PRODUCTIVO Y ECONOMÍA PLURAL	1	1	1	1	1	5
5	5	143	3	Realizar el Equipamientos del nuevo matadero municipal de Sacaba al 2020	DIRECCIÓN DE DESARROLLO PRODUCTIVO Y ECONOMÍA PLURAL				1		1
6	3	156	11	Implementar 3 estrategias para el fortalecimiento de capacidades para la producción agrícola en el municipio de Sacaba al 2020	DIRECCIÓN DE DESARROLLO PRODUCTIVO Y ECONOMÍA PLURAL			1	1	1	3
6	3	156	11	Realizar 3 proyectos productivos en el municipio de Sacaba al 2020	DIRECCIÓN DE DESARROLLO PRODUCTIVO Y ECONOMÍA PLURAL				2	1	3
6	3	156	11	Realizar 1 producto para el desarrollo de capacidades productivas en el municipio de Sacaba al 2020	DIRECCIÓN DE DESARROLLO PRODUCTIVO Y ECONOMÍA PLURAL	1					1
6	3	156	11	Realizar 2 productos para el fomento al desarrollo productivo en el Distrito Palca del municipio de Sacaba al 2020	DIRECCIÓN DE DESARROLLO PRODUCTIVO Y ECONOMÍA PLURAL	1			1		2
6	3	156	11	Realizar 1 producto para el fomento al desarrollo productivo agropecuario Sapanani del municipio de Sacaba al 2020	DIRECCIÓN DE DESARROLLO PRODUCTIVO Y ECONOMÍA PLURAL					1	1
6	3	156	11	Implementar 1 producto para la agricultura urbana y periurbana en el municipio de Sacaba al 2020	DIRECCIÓN DE DESARROLLO PRODUCTIVO Y ECONOMÍA PLURAL		1				1
6	3	156	11	Realizar 3 acciones para mejorar la producción en el municipio de Sacaba al 2020	DIRECCIÓN DE DESARROLLO PRODUCTIVO Y ECONOMÍA PLURAL		1	1	1		3
6	3	159	4	Fortalecer a 11 asociaciones productivas en el municipio de Sacaba al 2020	DIRECCIÓN DE DESARROLLO PRODUCTIVO Y ECONOMÍA PLURAL		11				11
6	7	174	2	Fiscalizar las 33 campañas de vacunación en el Municipio de Sacaba al 2020	DIRECCIÓN DE DESARROLLO PRODUCTIVO Y ECONOMÍA PLURAL	8	7	6	6	6	33
6	4	160	3	Realizar 9.587 horas/tractor de servicios de preparación de terreno, siembra y cosecha en el municipio de Sacaba al 2020.	DIRECCIÓN DE DESARROLLO PRODUCTIVO Y ECONOMÍA PLURAL	1.566	1.309	1.912	2.400	2.400	9.587
6	4	160	3	Realizar 2 adquisiciones de maquinarias y equipos agropecuarios en el municipio de Sacaba al 2020	DIRECCIÓN DE DESARROLLO PRODUCTIVO Y ECONOMÍA PLURAL	1	1				2
6	4	160	3	Realizar 1 producto para fortalecimiento de la economía comunitaria en el municipio de Sacaba al 2020	DIRECCIÓN DE DESARROLLO PRODUCTIVO Y ECONOMÍA PLURAL				1		1

ARTICULACIÓN AL PDES				PRODUCTOS (ACCIÓN DE MEDIANO PLAZO)	UNIDADES ORGANIZACIONES	TEMPORALIZACIÓN (PROGRAMACIÓN DE ACCIONES)					TOTAL
P	M	R	A			2016	2017	2018	2019	2020	
6	4	163	6	Realizar 12 asistencias técnicas de sistemas de riego presurizado en el municipio de Sacaba al 2020	DIRECCIÓN DE DESARROLLO PRODUCTIVO Y ECONOMÍA PLURAL			4	4	4	12
6	4	163	4	Construir 51 Sistemas de Micro Riegos en el Municipio de Sacaba al 2020	DIRECCIÓN DE DESARROLLO PRODUCTIVO Y ECONOMÍA PLURAL	10	7	10	8	16	51
6	4	163	4	Construir 6 tramos de sistemas de riego en el municipio de Sacaba al 2020	DIRECCIÓN DE DESARROLLO PRODUCTIVO Y ECONOMÍA PLURAL	1	1	1	1	2	6
6	4	163	4	Construir 12 sistemas de riego por aspersion en el Municipio de Sacaba al 2020	DIRECCIÓN DE DESARROLLO PRODUCTIVO Y ECONOMÍA PLURAL	2	2	2	2	4	12
6	4	163	4	Construir 8 sistemas de riego tecnificado en el Municipio de Sacaba al 2020	DIRECCIÓN DE DESARROLLO PRODUCTIVO Y ECONOMÍA PLURAL	2	2	2	1	1	8
6	4	163	4	Construir 1 estanque de micro riego en el municipio de Sacaba al 2020	DIRECCIÓN DE DESARROLLO PRODUCTIVO Y ECONOMÍA PLURAL		1				1
6	4	163	4	Mantener y mejorar al menos 3 de los sistemas de Riego en el municipio de Sacaba al 2020	DIRECCIÓN DE DESARROLLO PRODUCTIVO Y ECONOMÍA PLURAL	1		2			3
6	4	163	4	Ampliar al menos 5 sistemas de Micro riegos en el Municipio de Sacaba al 2020	DIRECCIÓN DE DESARROLLO PRODUCTIVO Y ECONOMÍA PLURAL	1	1	1	1	1	5
6	4	163	4	Ampliar al menos 1 canal de riego en el municipio de Sacaba al 2020	DIRECCIÓN DE DESARROLLO PRODUCTIVO Y ECONOMÍA PLURAL		1				1
6	2	154	2	Realizar 3 acciones para el desarrollo y fomento del Turismo en el municipio de Sacaba al 2020	DIRECCIÓN DE DESARROLLO PRODUCTIVO Y ECONOMÍA PLURAL			1	1	1	3
6	2	154	2	Realizar 19 Actividades de promoción de atractivos turísticos del Municipio de Sacaba al 2020.	DIRECCIÓN DE DESARROLLO PRODUCTIVO Y ECONOMÍA PLURAL			6	6	7	19
6	2	154	1	Realizar mejoramiento a 4 productos turísticos del municipio de Sacaba al 2020.	DIRECCIÓN DE DESARROLLO PRODUCTIVO Y ECONOMÍA PLURAL			1	2	1	4
6	2	154	2	Organizar 5 Ferias Turísticas en el Municipio de Sacaba al 2020.	DIRECCIÓN DE DESARROLLO PRODUCTIVO Y ECONOMÍA PLURAL			1	2	2	5
6	4	163	3	Construir 4 represas en el municipio de Sacaba al 2020	DIRECCIÓN DE DESARROLLO PRODUCTIVO Y ECONOMÍA PLURAL	2	2				4

ARTICULACIÓN AL PDES				PRODUCTOS (ACCIÓN DE MEDIANO PLAZO)	UNIDADES ORGANIZACIONES	TEMPORALIZACIÓN (PROGRAMACIÓN DE ACCIONES)					TOTAL
P	M	R	A			2016	2017	2018	2019	2020	
6	4	163	3	Construir 2 atajados para micro riego en el municipio de Sacaba al 2020	DIRECCIÓN DE DESARROLLO PRODUCTIVO Y ECONOMÍA PLURAL	2					2
8	3	233	1	Realizar 6 acciones para el fomento a la producción piscícola en el municipio de Sacaba al 2020	DIRECCIÓN DE DESARROLLO PRODUCTIVO Y ECONOMÍA PLURAL	2	2	2			6
8	3	233	2	Construir 8 Jaulas Flotantes de trucha en el municipio de Sacaba al 2020.	DIRECCIÓN DE DESARROLLO PRODUCTIVO Y ECONOMÍA PLURAL				4	4	8
8	3	233	2	Construir 1 centro de incubación de alevines en el municipio de Sacaba al 2020	DIRECCIÓN DE DESARROLLO PRODUCTIVO Y ECONOMÍA PLURAL		1				1
8	1	221	1	Dotar 260.000 unidades de Alimento Complementario(AC) NUTRIBEBE en el municipio de Sacaba al 2020	DIRECCIÓN ADMINISTRATIVA DE SALUD	49976	52.776	52416	52416	52416	260.000
8	1	223	2	Realizar en los 23 establecimientos de salud seguimiento y control a niños menores de 5 años en los diferentes grados de desnutrición en el municipio de Sacaba al 2020	DIRECCIÓN ADMINISTRATIVA DE SALUD		8	8	12	23	23
9	8	277	1	Construir 12 etapas de sistemas (PTAR) en el municipio de Sacaba al 2020	DIRECCIÓN DE OBRAS PÚBLICAS Y SUPERVISIÓN, DIRECCIÓN DE PLANIFICACIÓN TERRITORIAL Y DESARROLLO INTEGRAL	6	3	2	1		12
9	6	263	2	Producir 2.380.000 plantas en el municipio de Sacaba al 2020	DIRECCIÓN DE SERVICIOS DE ÁREAS VERDES, PARQUES JARDINES Y DESARROLLO FORESTAL	360.000	500.000	520.000	500.000	500.000	2.380.000
9	6	263	2	Dotar 2.355.000 plantas a comunidades del área rural en el municipio de Sacaba al 2020	DIRECCIÓN DE SERVICIOS DE ÁREAS VERDES, PARQUES JARDINES Y DESARROLLO FORESTAL	355.000	495.000	515.000	495.000	495.000	2.355.000
9	6	263	2	Realizar el establecimiento forestal de 2.355.000 plantas en el municipio de Sacaba al 2020	DIRECCIÓN DE SERVICIOS DE ÁREAS VERDES, PARQUES JARDINES Y DESARROLLO FORESTAL	355.000	495.000	515.000	495.000	495.000	2.355.000
9	6	263	2	Dotar 20,000 plantas a organizaciones sociales del área urbana y periurbana en el municipio de Sacaba al 2020	DIRECCIÓN DE SERVICIOS DE ÁREAS VERDES, PARQUES JARDINES Y DESARROLLO FORESTAL	5.000	5.000	5.000	5.000	5.000	20.000

ARTICULACIÓN AL PDES				PRODUCTOS (ACCIÓN DE MEDIANO PLAZO)	UNIDADES ORGANIZACIONES	TEMPORALIZACIÓN (PROGRAMACIÓN DE ACCIONES)					TOTAL
P	M	R	A			2016	2017	2018	2019	2020	
9	6	263	2	Realizar 24 asistencias técnicas en el municipio de Sacaba al 2020	DIRECCIÓN DE SERVICIOS DE ÁREAS VERDES, PARQUES JARDINES Y DESARROLLO FORESTAL		2	5	7	10	24
9	6	263	2	Realizar 188 inspecciones de plantaciones forestales para su registro en el municipio de Sacaba al 2020	DIRECCIÓN DE SERVICIOS DE ÁREAS VERDES, PARQUES JARDINES Y DESARROLLO FORESTAL	56	41	41	20	30	188
9	6	263	2	Realizar 188 certificaciones de registro de plantaciones forestales en el municipio de Sacaba al 2020	DIRECCIÓN DE SERVICIOS DE ÁREAS VERDES, PARQUES JARDINES Y DESARROLLO FORESTAL	56	41	51	20	20	188
9	6	263	2	Realizar 944 inspecciones para aprovechamiento forestal en el municipio de Sacaba al 2020	DIRECCIÓN DE SERVICIOS DE ÁREAS VERDES, PARQUES JARDINES Y DESARROLLO FORESTAL	284	180	180	150	150	944
9	8	272	2	Otorgar al menos 13 certificados de categorización de registros ambientales industriales (RAI) para AOPs con cat. 1, 2 y 3 localizados en el municipio de Sacaba al 2020	DIRECCIÓN DE MEDIO AMBIENTE Y MADRE TIERRA	3	2	4	2	2	13
9	8	272	2	Otorgar al menos 173 certificados de registros ambientales industriales (RAI) para AOP's con cat. 4 localizados en el municipio de Sacaba al 2020	DIRECCIÓN DE MEDIO AMBIENTE Y MADRE TIERRA	35	65	33	20	20	173
9	8	272	2	Inspeccionar 20 unidades industriales (Cat 3) en cumplimiento de las medidas aprobadas en los planes de manejo ambiental y/o en los informes ambientales anuales de acuerdo al RASIM en el municipio de Sacaba al 2020	DIRECCIÓN DE MEDIO AMBIENTE Y MADRE TIERRA				10	10	20
9	8	272	2	Fiscalizar 173 unidades industriales (Cat. 4) en el municipio de Sacaba al 2020	DIRECCIÓN DE MEDIO AMBIENTE Y MADRE TIERRA	35	65	33	20	20	173
9	8	272	2	Realizar 10 monitoreos de calidad del agua de los efluentes que se dispone directa o indirectamente al río Maylanco de las unidades industriales en el municipio de Sacaba al 2020	DIRECCIÓN DE MEDIO AMBIENTE Y MADRE TIERRA				5	5	10
9	8	272	2	Realizar 10 monitoreos de calidad del agua en el río Maylanco en el municipio de Sacaba al 2020	DIRECCIÓN DE MEDIO AMBIENTE Y MADRE TIERRA	2	2	2	2	2	10
9	8	272	2	Elaborar una propuesta de plan de emergencia para descontaminar la cabecera del río Rocha (Maylanco) del municipio de Sacaba al 2020	DIRECCIÓN DE MEDIO AMBIENTE Y MADRE TIERRA				1		1
9	8	272	2	Realizar 13 monitoreos de calidad del aire en el municipio de Sacaba al 2020	DIRECCIÓN DE MEDIO AMBIENTE Y MADRE TIERRA	2	1	2	4	4	13
9	8	272	2	Construir 1 caseta para muestreo automático de calidad del aire en el municipio de Sacaba al 2020	DIRECCIÓN DE MEDIO AMBIENTE Y MADRE TIERRA	1					1

ARTICULACIÓN AL PDES				PRODUCTOS (ACCIÓN DE MEDIANO PLAZO)	UNIDADES ORGANIZACIONES	TEMPORALIZACIÓN (PROGRAMACIÓN DE ACCIONES)					TOTAL
P	M	R	A			2016	2017	2018	2019	2020	
9	8	272	2	Monitorear la calidad del Aire en 5 unidades Industriales Ladrilleras en el Municipio de Sacaba al 2020	DIRECCIÓN DE MEDIO AMBIENTE Y MADRE TIERRA				5	5	5
9	8	272	2	Realizar 78 talleres de educación ambiental en el municipio de Sacaba al 2020	DIRECCIÓN DE MEDIO AMBIENTE Y MADRE TIERRA	10	10	18	20	20	78
9	8	272	2	Realizar 30 actividades de sensibilización ambiental en el Municipio de Sacaba al 2020	DIRECCIÓN DE MEDIO AMBIENTE Y MADRE TIERRA	6	6	6	6	6	30
9	8	272	2	Realizar la compra de equipo de laboratorio para medir la calidad del aire en el municipio de Sacaba al 2020	DIRECCIÓN DE MEDIO AMBIENTE Y MADRE TIERRA			1			1
9	8	275	2	Realizar 67 pagos a GERES por servicio de Aseo Público del Municipio de Sacaba al 2020	DIRECCIÓN DE MEDIO AMBIENTE Y MADRE TIERRA	15	16	12	12	12	67
9	8	274	2	Realizar 137 intervenciones de reencauce y encauce hidráulico en sectores vulnerables en el municipio de Sacaba al 2020	UNIDAD DE GESTIÓN DE RIESGOS Y DEFENSA CIVIL	24	24	29	30	30	137
9	8	274	2	Fiscalizar 1 proyecto de regulación y encauzamiento hidráulico en el municipio de Sacaba al 2020	UNIDAD DE GESTIÓN DE RIESGOS Y DEFENSA CIVIL					1	1
9	8	274	2	Apoyar a 2.541 beneficiarios afectados por desastres naturales en el municipio de Sacaba al 2020	UNIDAD DE GESTIÓN DE RIESGOS Y DEFENSA CIVIL	1.645	242	262	196	196	2.541
9	8	274	2	Dar respuesta al menos 40 eventos de emergencia y/o desastres en el municipio de Sacaba al 2020	UNIDAD DE GESTIÓN DE RIESGOS Y DEFENSA CIVIL	2	1	17	10	10	40
9	8	274	2	Fiscalizar 3 proyectos de manejo integral de cuencas en el municipio de Sacaba al 2020	UNIDAD DE GESTIÓN DE RIESGOS Y DEFENSA CIVIL					3	3
9	8	274	2	Construir al menos 6 tramos de gaviones en torrenteras del municipio de Sacaba el 2020	UNIDAD DE GESTIÓN DE RIESGOS Y DEFENSA CIVIL	1	1	2	1	1	6
9	8	274	2	Construir al menos 2 tramos de gaviones en la torrentera Wara Wara del municipio de Sacaba el 2020	UNIDAD DE GESTIÓN DE RIESGOS Y DEFENSA CIVIL			1		2	2
9	8	274	2	Canalizar al menos 16 tramos priorizados en el municipio de Sacaba al 2020	UNIDAD DE GESTIÓN DE RIESGOS Y DEFENSA CIVIL	7	2	5		2	16
11	1	298	4	Lograr 100% de la eficacia en el funcionamiento de la alcaldía municipal de Sacaba al 2020	SMFA, SMPDT	100%	100%	100%	100%	100%	100%
11	1	298	4	Lograr 100% de la eficacia en el funcionamiento del concejo municipal de Sacaba al 2020	ÓRGANO LEGISLATIVO	100%	100%	100%	100%	100%	100%
11	3	313	1	Organizar 82 capacitaciones en educación vial a unidades educativas del municipio de Sacaba al 2020	SEGURIDAD CIUDADANA Y MOVILIDAD MUNICIPAL		2	34	26	20	82
11	3	313	1	Establecer 107 puntos estratégicos monitoreados mediante cámaras de seguridad en el municipio de Sacaba al 2020	SEGURIDAD CIUDADANA Y MOVILIDAD MUNICIPAL	28	60	11	6	2	107
11	3	313	1	Instalar 107 cámaras de video vigilancia en puntos estratégicos, en el municipio de Sacaba al 2020	SEGURIDAD CIUDADANA Y MOVILIDAD MUNICIPAL	28	60	11	6	2	107
11	3	313	1	Instalar 79 alarmas de rápida respuesta en el municipio de Sacaba al 2020	SEGURIDAD CIUDADANA Y MOVILIDAD MUNICIPAL		22	29	8	20	79
11	3	313	1	Conformar 59 brigadas vecinales de seguridad ciudadana en distritos urbanos y rurales del municipio de Sacaba al 2020	SEGURIDAD CIUDADANA Y MOVILIDAD MUNICIPAL			22	29	8	59

ARTICULACIÓN AL PDES				PRODUCTOS (ACCIÓN DE MEDIANO PLAZO)	UNIDADES ORGANIZACIONES	TEMPORALIZACIÓN (PROGRAMACIÓN DE ACCIONES)					TOTAL
P	M	R	A			2016	2017	2018	2019	2020	
11	3	313	1	Dotar de 60 servicios de energía eléctrica a la Unidad de seguridad Ciudadana para garantizar su funcionamiento en el municipio de Sacaba al 2020	SEGURIDAD CIUDADANA Y MOVILIDAD MUNICIPAL	12	12	12	12	12	60
11	3	313	1	Dotar de 60 servicios de agua potable a la Unidad de seguridad Ciudadana para garantizar su funcionamiento en el municipio de Sacaba al 2020	SEGURIDAD CIUDADANA Y MOVILIDAD MUNICIPAL	12	12	12	12	12	60
11	3	313	1	Dotar de servicios de 60 telefonía a la Unidad de seguridad Ciudadana para garantizar su funcionamiento en el municipio de Sacaba al 2020	SEGURIDAD CIUDADANA Y MOVILIDAD MUNICIPAL	12	12	12	12	12	60
11	3	313	1	Dotar de 60 servicios de internet a la Unidad de seguridad Ciudadana para garantizar su funcionamiento en el municipio de Sacaba al 2020	SEGURIDAD CIUDADANA Y MOVILIDAD MUNICIPAL	12	12	12	12	12	60
11	3	313	1	Dotar 5 equipamientos a la guardia municipal del municipio de Sacaba al 2020	SEGURIDAD CIUDADANA Y MOVILIDAD MUNICIPAL	1	1	1	1	1	5
11	3	313	1	Dotación de 10 equipamiento y otros al Comando de la Policía de Sacaba para las unidades policiales y módulos policiales para la atención a la población de su área de influencia en el municipio de Sacaba al 2020	SEGURIDAD CIUDADANA Y MOVILIDAD MUNICIPAL	2	2	2	2	2	10
11	3	313	1	Dotar 15 motorizados al comando regional de la policía Boliviana en el municipio de Sacaba al 2020	SEGURIDAD CIUDADANA Y MOVILIDAD MUNICIPAL			6	6	3	15
11	3	313	1	Dotar 1 un equipamiento para el potenciamiento de la FELCV del municipio de Sacaba al 2020	SEGURIDAD CIUDADANA Y MOVILIDAD MUNICIPAL				1		1
11	3	310	1	Construir 2 EPI 's en el municipio de Sacaba al 2020	SEGURIDAD CIUDADANA Y MOVILIDAD MUNICIPAL			1		1	2
11	3	310	1	Construir una torre de comunicación del centro de monitoreo y vigilancia en el municipio de Sacaba al 2020	SEGURIDAD CIUDADANA Y MOVILIDAD MUNICIPAL	1					1
11	3	310	2	Mantenimiento y mejoramiento de 15 módulos policiales en el municipio de Sacaba al 2020	SEGURIDAD CIUDADANA Y MOVILIDAD MUNICIPAL		2	2	4	7	15
11	3	313	1	Realizar 936 mantenimientos a motorizados al comando regional de la policía Boliviana en el municipio de Sacaba al 2020	SEGURIDAD CIUDADANA Y MOVILIDAD MUNICIPAL		120	272	272	272	936
11	1	298	4	Realizar 80 productos para el fortalecimiento Institucional en el Municipio de Sacaba al 2020	DIRECCIÓN DE FINANZAS, DIRECCIÓN DE PLANIFICACIÓN TERRITORIAL Y DESARROLLO INTEGRAL	16	16	16	16	16	80
11	1	298	4	Realizar 5 productos para las partidas no asignables a programas-activos financieros en el Municipio de Sacaba al 2020	DIRECCIÓN DE FINANZAS	1	1	1	1	1	5
11	1	298	4	Realizar 10 productos para las partidas no asignables a programas-deudas en el Municipio de Sacaba al 2020	DIRECCIÓN DE FINANZAS	2	2	2	2	2	10

Fuente: Elaboración propia, 2019.

7.3. Articulación competencial

La articulación competencial se presenta en la siguiente tabla:

Tabla 31 Articulación Competencial

ARTICULACIÓN AL PDES				PRODUCTOS (ACCIÓN DE MEDIANO PLAZO)	ARTICULACIÓN COMPETENCIAL			
P	M	R	A		GOBIERNO AUTÓNOMO MUNICIPAL	GOBIERNO AUTÓNOMO DEPARTAMENTAL	NIVEL CENTRAL	REGION
1	1	5	1	Facilitar en los 21 Establecimientos de Salud el Bono Juana Azurduy a las mujeres en el municipio de Sacaba al 2020	E (EXCLUSIVA) (CPE: Artículo 302, Parágrafo I, Numeral 39)			
1	1	5	1	Dotar 220.000 unidades de complemento nutricional CARMELO(CNC) a personas de la tercera edad en el municipio de Sacaba al 2020	E (EXCLUSIVA) (CPE: Artículo 302, Parágrafo I, Numeral 39 y Artículo 67, numeral I) Ley N° 475, Artículo 5, Numeral 6 - RM N° 1028 y DS N° 1985			
1	1	8	1	Dotación de alimentos para la mejora nutricional de niñ@s en los 29 centros infantiles en el Municipio de Sacaba al 2020	E (EXCLUSIVA) (CPE: Artículo 299, Parágrafo II, numeral 2) (Ley 031: Artículo 84, parágrafos I, II y III) (Ley 070: Artículo 70 numeral 3 y Artículo 89)CPE Arts. 299; 302			
1	1	8	1	Realizar 870 días de estimulación temprana en los 29 centros en sus 4 áreas en el municipio de Sacaba al 2020	C (CONCURRENTE) (CPE: Artículo 299, Parágrafo II, numeral 2) (Ley 031: Artículo 84, parágrafos I, II y III) (Ley 070: Artículo 70 numeral 3 y Artículo 89) CPE Arts. 299; 302			
1	1	8	1	Equipamiento de 29centros para la atención nutricional para el desarrollo integral de los niñ@s en el Municipio de Sacaba al 2020.	C (CONCURRENTE) (CPE: Artículo 299, Parágrafo II, numeral 2) (Ley 031: Artículo 84, parágrafos I, II y III) (Ley 070: Artículo 70 numeral 3 y Artículo 89)CPE Arts. 299; 302			
1	2	14	1	Organizar 78 ferias gastronómicas en el municipio de Sacaba al 2020	E (EXCLUSIVA) Competencia Exclusiva CPE del Artículo 302 Numeral 16 y 31 del Parágrafo I			
1	2	14	1	Organizar 185 actividades cívicas en el municipio de Sacaba al 2020	E (EXCLUSIVA) Competencia Exclusiva CPE del Artículo 302 Numeral 16 y 31 del Parágrafo I			
1	2	14	1	Organizar 152 eventos folclóricas culturales en el municipio de Sacaba al 2020	E (EXCLUSIVA) Competencia Exclusiva CPE del Artículo 302 Numeral 16 y 31 del Parágrafo I			

ARTICULACIÓN AL PDES				PRODUCTOS (ACCIÓN DE MEDIANO PLAZO)	ARTICULACIÓN COMPETENCIAL			
P	M	R	A		GOBIERNO AUTÓNOMO MUNICIPAL	GOBIERNO AUTÓNOMO DEPARTAMENTAL	NIVEL CENTRAL	REGION
1	2	14	1	Organizar 164 festividades religiosas en el municipio de Sacaba al 2020	E (EXCLUSIVA) Competencia Exclusiva CPE del Artículo 302 Numeral 16 y 31 del Parágrafo I			
1	2	14	1	Organizar 86 cursos de arte en los distritos del municipio de Sacaba al 2020	E (EXCLUSIVA) Competencia Exclusiva CPE del Artículo 302 Numeral 16 y 31 del Parágrafo I			
1	2	14	2	Organizar 60 exposiciones permanentes e itinerantes en el municipio de Sacaba la 2020	E (EXCLUSIVA) Competencia Exclusiva CPE del Artículo 302 Numeral 16 y 31 del Parágrafo I			
1	2	14	2	Organizar 16 talleres histórico culturales con influencia en la identidad de Sacaba al 2020	E (EXCLUSIVA) Competencia Exclusiva CPE del Artículo 302 Numeral 16 y 31 del Parágrafo I			
1	2	14	2	Organizar 4 encuentros culturales para la revalorización de los usos y costumbres en el municipio de Sacaba al 2020	E (EXCLUSIVA) Competencia Exclusiva CPE del Artículo 302 Numeral 16 y 31 del Parágrafo I			
1	2	14	2	Organizar 4 conversatorios y/o coloquios para la recuperación de identidad Sacabeña al 2020	E (EXCLUSIVA) Competencia Exclusiva CPE del Artículo 302 Numeral 16 y 31 del Parágrafo I			
1	2	14	2	Elaborar 3 Proyectos para lograr la declaratoria de patrimonio cultural, material e inmaterial en el municipio de Sacaba al 2020	E (EXCLUSIVA) Competencia Exclusiva CPE del Artículo 302 Numeral 16 y 31 del Parágrafo I			
1	2	14	2	Organizar 7 recorridos patrimoniales en el municipio de Sacaba al 2020	E (EXCLUSIVA) Competencia Exclusiva CPE del Artículo 302 Numeral 16 y 31 del Parágrafo I			
1	2	14	1	Refacción de 3 lugares patrimoniales del municipio de Sacaba al 2020	Competencia Exclusiva CPE del Artículo 302 Numeral 16 y 31 del Parágrafo I			
1	1	12	5	Organizar 284 cursos de capacitación para Mujeres y Hombres del municipio de Sacaba al 2020	E (EXCLUSIVA) (CPE: Artículo 302, Parágrafo I, Numeral 39)			
1	1	12	5	Reforzar con equipamiento a 212 centros de capacitación en el municipio de Sacaba al 2020	E (EXCLUSIVA) (CPE: Artículo 302, Parágrafo I, Numeral 39)			
1	1	12	5	Apoyo a 60 a centros de capacitación en mantenimiento con equipamiento del municipio de Sacaba al 2020	E (EXCLUSIVA) (CPE: Artículo 302, Parágrafo I, Numeral 39)			

ARTICULACIÓN AL PDES				PRODUCTOS (ACCIÓN DE MEDIANO PLAZO)	ARTICULACIÓN COMPETENCIAL			
P	M	R	A		GOBIERNO AUTÓNOMO MUNICIPAL	GOBIERNO AUTÓNOMO DEPARTAMENTAL	NIVEL CENTRAL	REGION
1	5	29	6	Realizar al menos 7339 Atenciones de servicios Legales, Psicológicos, Sociales integrales a la Familia. (SLIM)				
1	5	29	6	Organizar al menos 2110 Actividades de Prevención Contra la Violencia (Talleres, Marchas, ferias) Según Ley 348 (Ley de Violencia Contra la Mujer), Ley 603 (Código de la Familia)	(CPE: Artículo 302, Parágrafo I, Numeral 39)			
1	1	12	1	Organizar 5 actos de entrega de certificación de los cursos de pos alfabetización en el municipio de Sacaba al 2020				
1	1	12	1	Realizar al menos 3886 atenciones en servicios Legales, Psicológicos y Sociales a ADULTOS MAYORES del municipio de Sacaba.				
1	1	12	1	Organizar al menos 96 Actividades de prevención organizados (Talleres, Ferias, Actividades de Recreación) según la Ley 369 - Ley General del Adulto Mayor)				
1	1	5	1	100% transferencia para la renta dignidad del Municipio de Sacaba al 2020				
1	1	12	5	Calificar a 741 personas con valoraciones con discapacidad (Bio-Psico-Social) para la obtención del carnet de discapacidad en el municipio de Sacaba al 2020	E (EXCLUSIVA) (CPE: Artículo 302, Parágrafo I, Numeral 39)			
1	1	12	5	Realizar 824 servicios de atención en el marco del programa "Rehabilitación Basada en la Comunidad " RBC en el municipio de Sacaba al 2020				
1	1	12	5	Realizar al menos 1700 servicios de pago del bono de discapacidad según la Ley Nro. 977 en el municipio de Sacaba al 2020	E (EXCLUSIVA) (CPE: Artículo 302, Parágrafo I, Numeral 39)			
1	5	35	3	Realizar 10 actividades del programa de jóvenes del municipio de Sacaba al 2020	E (EXCLUSIVA) (CPE: Artículo 302, Parágrafo I, Numeral 39)			
1	3	23	1	Realizar al menos 13712 Atenciones de servicios Legales, Psicológicos, Sociales integrales a NNyA del municipio de Sacaba al 2020	E (EXCLUSIVA) (CPE: Artículo 302, Parágrafo I, Numeral 39)			
1	3	23	1	Organizar al menos 1. 876 Actividades de Prevención para NNyA en el municipio de Sacaba al 2020	E (EXCLUSIVA) (CPE: Artículo 302, Parágrafo I, Numeral 39)			
2	1	39	1	Realizar 55 pagos a EMAPAS por servicios de agua potable y alcantarillado sanitario del municipio de Sacaba al 2020	E (EXCLUSIVA) Ley 2029 de agua y saneamiento-básico. Art. 13		C (CONCURRENTE) CPE Art. 309	

ARTICULACIÓN AL PDES				PRODUCTOS (ACCIÓN DE MEDIANO PLAZO)	ARTICULACIÓN COMPETENCIAL			
P	M	R	A		GOBIERNO AUTÓNOMO MUNICIPAL	GOBIERNO AUTÓNOMO DEPARTAMENTAL	NIVEL CENTRAL	REGION
2	1	41	1	Construir al menos en 44 tramos la red de saneamiento básico en el municipio de sacaba al 2020	C (CONCURRENTE) Ley-2029-de-agua-y-saneamiento-básico. Art 13	E (EXCLUSIVA) Ley-2029-de-agua-y-saneamiento-básico. Art 12		
2	1	42	1	Construir al menos 35 tramos de red de saneamiento básico en el área rural del municipio de Sacaba al 2020	C (CONCURRENTE) Ley-2029-de-agua-y-saneamiento-básico. Art 13 (Ley 031, Artículo 83, Parágrafo II, Numeral 3)	E (EXCLUSIVA) Ley-2029-de-agua-y-saneamiento-básico. Art 12		
2	1	41	1	Implementar un plan de contingencia en saneamiento básico en el municipio de Sacaba al 2020	C (CONCURRENTE) Ley-2029-de-agua-y-saneamiento-básico. Art 13 (Ley 031, Artículo 83, Parágrafo II, Numeral 3)	E (EXCLUSIVA) Ley-2029-de-agua-y-saneamiento-básico. Art 12		
2	1	41	1	Construir al menos 2 tramos de colectores en el municipio de Sacaba al 2020	C (CONCURRENTE) Ley-2029-de-agua-y-saneamiento-básico. Art 13 (CPE, Artículo 299, Parágrafo II, Numeral 9) (Ley 031, Artículo 83, Parágrafo II, Numeral 3)	E (EXCLUSIVA) Ley-2029-de-agua-y-saneamiento-básico. Art 12		
2	1	41	1	Construir 16 tramos de desagües pluviales en el área urbana del municipio de Sacaba al 2020	C (CONCURRENTE) Ley-2029-de-agua-y-saneamiento-básico. Art 13 (CPE, Artículo 299, Parágrafo II, Numeral 9) (Ley 031, Artículo 83, Parágrafo II, Numeral 3)	E (EXCLUSIVA) Ley-2029-de-agua-y-saneamiento-básico. Art 12		
2	1	41	1	Tratar 106,5 l/s de agua residual en el área de prestación de servicio (área urbana) del municipio de Sacaba al 2020	C (CONCURRENTE) Ley-2029-de-agua-y-saneamiento-básico. Art 13 (CPE, Artículo 299, Parágrafo II, Numeral 9) (Ley 031, Artículo 83, Parágrafo II, Numeral 3)	E (EXCLUSIVA) Ley-2029-de-agua-y-saneamiento-básico. Art 12		
2	1	39	1	Construir al menos 4 tramos de redes para sistemas de agua potable, en distritos urbanos del municipio de Sacaba al 2020	C (CONCURRENTE) Ley-2029-de-agua-y-saneamiento-básico. Art 13 (CPE, Artículo 299, Parágrafo II, Numeral 9) (Ley 031, Artículo 83, Parágrafo II, Numeral 3)	E (EXCLUSIVA) Ley-2029-de-agua-y-saneamiento-básico. Art 12		
2	1	40	1	Realizar 80 productos para el fortalecimiento Institucional en el Municipio de Sacaba al 2020	C (CONCURRENTE) Ley-2029-de-agua-y-saneamiento-básico. Art 13	E (EXCLUSIVA) Ley-2029-de-agua-y-saneamiento-básico. Art 12		

ARTICULACIÓN AL PDES				PRODUCTOS (ACCIÓN DE MEDIANO PLAZO)	ARTICULACIÓN COMPETENCIAL			
P	M	R	A		GOBIERNO AUTÓNOMO MUNICIPAL	GOBIERNO AUTÓNOMO DEPARTAMENTAL	NIVEL CENTRAL	REGION
					(CPE, Artículo 299, Parágrafo II, Numeral 9) (Ley 031, Artículo 83, Parágrafo II, Numeral 3)			
2	1	39	2	Construir al menos 7 tanques de almacenamiento de agua potable en el municipio de Sacaba al 2020	C (CONCURRENTE) Ley-2029-de-agua-y-saneamiento-básico. Art 13 (CPE, Artículo 299, Parágrafo II, Numeral 9) (Ley 031, Artículo 83, Parágrafo II, Numeral 3)	E (EXCLUSIVA) Ley-2029-de-agua-y-saneamiento-básico. Art 12		
2	1	39	2	Realizar 6 trasvase de agua en el municipio de Sacaba al 2020	C (CONCURRENTE) Ley-2029-de-agua-y-saneamiento-básico. Art 13	E (EXCLUSIVA) Ley-2029-de-agua-y-saneamiento-básico. Art 12		
					"C (CONCURRENTE) (CPE, Artículo 299, Parágrafo II, Numeral 9) (Ley 031, Artículo 83, Parágrafo II, Numeral 3) "			
2	1	39	2	Realizar el equipamiento de carros cisternas para emergencia de agua	C (CONCURRENTE) Ley-2029-de-agua-y-saneamiento-básico. Art 13	E (EXCLUSIVA) Ley-2029-de-agua-y-saneamiento-básico. Art 12		
					"C (CONCURRENTE) (CPE, Artículo 299, Parágrafo II, Numeral 9) (Ley 031, Artículo 83, Parágrafo II, Numeral 3) "			
2	1	39	2	Perforar al menos 4 pozos de agua para emergencia en el área urbana del municipio de Sacaba al 2020	C (CONCURRENTE) Ley-2029-de-agua-y-saneamiento-básico. Art 13	E (EXCLUSIVA) Ley-2029-de-agua-y-saneamiento-básico. Art 12		
					"C (CONCURRENTE) (CPE, Artículo 299, Parágrafo II, Numeral 9) (Ley 031, Artículo 83, Parágrafo II, Numeral 3) "			
2	1	39	2	Construir al menos 3 tramos de aducción de agua potable en el municipio de Sacaba al 2020	C (CONCURRENTE) Ley-2029-de-agua-y-saneamiento-básico. Art 13	E (EXCLUSIVA) Ley-2029-de-agua-y-saneamiento-básico. Art 12		
					"C (CONCURRENTE) (CPE, Artículo 299, Parágrafo II, Numeral 9)			

ARTICULACIÓN AL PDES				PRODUCTOS (ACCIÓN DE MEDIANO PLAZO)	ARTICULACIÓN COMPETENCIAL			
P	M	R	A		GOBIERNO AUTÓNOMO MUNICIPAL (Ley 031, Artículo 83, Parágrafo II, Numeral 3) "	GOBIERNO AUTÓNOMO DEPARTAMENTAL	NIVEL CENTRAL	REGION
2	5	70	3	Mantener 60 áreas verdes en el municipio de Sacaba al 2020	E (EXCLUSIVA) (CPE, Artículo 302, Parágrafo I, Numeral 28)			
2	5	70	3	Mantener 51 parques recreativos en buenas condiciones en el municipio de Sacaba al 2020	E (EXCLUSIVA) (CPE, Artículo 302, Parágrafo I, Numeral 28)			
2	5	70	3	Mejorar 10 áreas verdes en el municipio de Sacaba al 2020	E (EXCLUSIVA) (CPE, Artículo 302, Parágrafo I, Numeral 28)			
2	5	70	3	Mejorar 40 parques recreativos en el municipio de Sacaba al 2020	E (EXCLUSIVA) (CPE, Artículo 302, Parágrafo I, Numeral 28)			
2	3	46	2	Realizar el mantenimiento de al menos 44500 puntos apagados en el área Urbana del municipio al 2020	E (EXCLUSIVA) (CPE: Artículo 302, Parágrafo I, Numeral 30)			
2	3	46	2	Ampliar al menos 22.33 km de Red de alumbrado Público (Hilo Piloto) en el área Urbana del municipio de Sacaba al 2020	E (EXCLUSIVA) (CPE: Artículo 302, Parágrafo I, Numeral 30)			
2	3	46	2	Instalar al menos 1127 nuevas Luminarias de alumbrado público en el Área Urbana del municipio de Sacaba al 2020	E (EXCLUSIVA) (CPE: Artículo 302, Parágrafo I, Numeral 30)			
2	3	46	2	Instalar al menos 96 temporizadores en el area urbana del municipio de Sacaba al 2020	E (EXCLUSIVA) (CPE: Artículo 302, Parágrafo I, Numeral 30)			
2	3	47	2	Realizar el mantenimiento de al menos 23932 puntos apagados en el área Rural del municipio al 2020	E (EXCLUSIVA) (CPE: Artículo 302, Parágrafo I, Numeral 30)			
2	3	47	2	Ampliar al menos 11.87 km de Red de alumbrado Público (Hilo Piloto) en el área Rural del municipio de Sacaba al 2020	E (EXCLUSIVA) (CPE: Artículo 302, Parágrafo I, Numeral 30)			
2	3	47	2	Instalar al menos 1266 nuevas Luminarias de alumbrado público en el Área Rural del municipio de Sacaba al 2020	E (EXCLUSIVA) (CPE: Artículo 302, Parágrafo I, Numeral 30)			
2	5	70	3	Construir al menos 47 infraestructuras Urbanas en el Municipio de Sacaba al 2020	E (EXCLUSIVA) (CPE, Artículo 302, Parágrafo I, Numeral 28)			

ARTICULACIÓN AL PDES				PRODUCTOS (ACCIÓN DE MEDIANO PLAZO)	ARTICULACIÓN COMPETENCIAL			
P	M	R	A		GOBIERNO AUTÓNOMO MUNICIPAL	GOBIERNO AUTÓNOMO DEPARTAMENTAL	NIVEL CENTRAL	REGION
2	5	70	3	Construir al menos 7 infraestructuras Rurales en el municipio de Sacaba al 2020	E (EXCLUSIVA) (CPE, Artículo 302, Parágrafo I, Numeral 28)			
2	5	70	3	Construir al menos 11 áreas recreativas en el municipio de Sacaba al 2020	E (EXCLUSIVA) (CPE, Artículo 302, Parágrafo I, Numeral 28)			
2	5	70	3	Mejorar al menos 2 áreas recreativas en el municipio de Sacaba al 2020	E (EXCLUSIVA) (CPE, Artículo 302, Parágrafo I, Numeral 28)			
2	5	70	3	Construir al menos 2 paseos peatonales en el municipio de Sacaba al 2020	E (EXCLUSIVA) (CPE, Artículo 302, Parágrafo I, Numeral 28)			
2	5	70	3	Realizar el servicio de mantenimiento de al menos 2 paseos peatonales en el municipio de Sacaba al 2020	E (EXCLUSIVA) (CPE, Artículo 302, Parágrafo I, Numeral 28)			
2	5	70	3	Construir al menos 1 centro recreativo multifuncional en el municipio de Sacaba al 2020	E (EXCLUSIVA) (CPE, Artículo 302, Parágrafo I, Numeral 28)			
2	5	70	3	Construir al menos 1 Infraestructura para servicios legales e integrales en el municipio de Sacaba al 2020	E (EXCLUSIVA) (CPE, Artículo 302, Parágrafo I, Numeral 28)			
2	5	70	3	Construir al menos 2 Infraestructuras Municipales en el municipio de Sacaba al 2020	E (EXCLUSIVA) (CPE, Artículo 302, Parágrafo I, Numeral 28)			
2	5	70	3	Mejorar al menos 6 Infraestructuras Municipales en el municipio de Sacaba al 2020	E (EXCLUSIVA) (CPE, Artículo 302, Parágrafo I, Numeral 28)			
2	5	70	3	Realizar el servicio de mantenimiento de al menos 5 Infraestructuras Municipales en el Municipio de Sacaba al 2020	E (EXCLUSIVA) (CPE, Artículo 302, Parágrafo I, Numeral 28)			
2	5	70	3	Mejorar al menos 2 Cementerios en el municipio de Sacaba al 2020	E (EXCLUSIVA) (CPE, Artículo 302, Parágrafo I, Numeral 28)			
2	5	70	3	Realizar el 100% de mantenimientos y mejoramientos de cementerios en el Municipio de Sacaba al 2020	E (EXCLUSIVA) (CPE, Artículo 302, Parágrafo I, Numeral 28)			
2	5	70	3	Construir 2 Nro. de escalinatas en el municipio de Sacaba al 2020	E (EXCLUSIVA) (CPE, Artículo 302, Parágrafo I, Numeral 28)			
2	5	70	3		E (EXCLUSIVA)			

ARTICULACIÓN AL PDES				PRODUCTOS (ACCIÓN DE MEDIANO PLAZO)	ARTICULACIÓN COMPETENCIAL			
P	M	R	A		GOBIERNO AUTÓNOMO MUNICIPAL	GOBIERNO AUTÓNOMO DEPARTAMENTAL	NIVEL CENTRAL	REGION
				Construir 3 Nro. de pasarelas peatonales en el municipio de Sacaba al 2020	(CPE, Artículo 302, Parágrafo I, Numeral 28)			
2	4	55	2	Construir 2 Nro. de puentes peatonales en el municipio de Sacaba al 2020	E (EXCLUSIVA) (CPE, Artículo 302, Parágrafo I, Numeral 28)			
2	4	55	1	Construir 13 Nro. de puentes vehiculares en el Municipio de Sacaba al 2020	E (EXCLUSIVA) (CPE, Artículo 302, Parágrafo I, Numeral 28)			
2	4	55	1	Contribuir con la inclusión social de personas con capacidades diferentes mediante la incorporación de 31 Nro. de rampas en áreas urbanas en el municipio de Sacaba al 2020	E (EXCLUSIVA) (CPE, Artículo 302, Parágrafo I, Numeral 28)			
2	5	70	3	Realizar el mantenimiento de Vías empedradas en 40 OTB/JV de los Distritos Urbanos del municipio de Sacaba al 2020	E (EXCLUSIVA) (CPE: Artículo 302, Parágrafo I, Numeral 7) (Ley 031: Artículo 96, Parágrafo VIII)			
2	5	70	3	Construir 290485.21 m2 de vías pavimentadas en el área urbana del municipio de Sacaba al 2020	E (EXCLUSIVA) (CPE: Artículo 302, Parágrafo I, Numeral 7) (Ley 031: Artículo 96, Parágrafo VIII)			
2	5	70	3	Realizar 400 días de servicio de Mantenimiento de Vías Urbanas y Rurales en el municipio de Sacaba al 2020	E (EXCLUSIVA) (CPE: Artículo 302, Parágrafo I, Numeral 7) (Ley 031: Artículo 96, Parágrafo VIII)			
2	5	70	2	Prestar al menos 5078 Servicios de tramites de Aprobaciones de Plano de lote y construcción en el municipio de Sacaba del 2016 al 2017	"E (EXCLUSIVA) Desarrollo urbano y asentamientos humanos urbanos. (CPE: Artículo 302, Parágrafo I, Numeral 29)"			
2	5	70	2	Prestar al menos 3858 Servicios de tramites de Aprobaciones de Plano de lote en el municipio de Sacaba del 2018 al 2020	E (EXCLUSIVA) (CPE: Artículo 302, Parágrafo I, Numeral 29)"			
2	5	70	2	Prestar al menos 3327 Servicios de tramites de Aprobaciones de Construcción de viviendas en el municipio de Sacaba al 2020	E (EXCLUSIVA) (CPE: Artículo 302, Parágrafo I, Numeral 29)"			

ARTICULACIÓN AL PDES				PRODUCTOS (ACCIÓN DE MEDIANO PLAZO)	ARTICULACIÓN COMPETENCIAL			
P	M	R	A		GOBIERNO AUTÓNOMO MUNICIPAL	GOBIERNO AUTÓNOMO DEPARTAMENTAL	NIVEL CENTRAL	REGION
2	5	70	2	Prestar al menos 159 Servicios de tramites de Aprobaciones de Construcción de edificios en el municipio de Sacaba al 2020	E (EXCLUSIVA) (CPE: Artículo 302, Parágrafo I, Numeral 29)"			
2	5	70	2	Prestar al menos 120 Servicios de tramites de Aprobaciones de Construcción para actividades económicas en el municipio de Sacaba durante la gestión 2020	E (EXCLUSIVA) (CPE: Artículo 302, Parágrafo I, Numeral 29)"			
2	5	70	2	Controlar al menos a 10780 construcciones el cumplimiento de la normativa de construcciones en el área urbana del municipio de Sacaba al 2020	E (EXCLUSIVA) (CPE: Artículo 302, Parágrafo I, Numeral 29)"			
2	5	70	2	Elaborar al menos 18 proyectos de normativas urbanas generadas para el uso y ocupación territorial en el municipio de Sacaba al 2020	E (EXCLUSIVA) (CPE: Artículo 302, Parágrafo I, Numeral 29)"			
2	5	70	2	Realizar al menos 3 proyectos normativos elaborados en el municipio de Sacaba al 2020	E (EXCLUSIVA) (CPE: Artículo 302, Parágrafo I, Numeral 10)			
2	5	70	2	Realizar al menos 7512 empadronamientos prediales en el municipio de Sacaba al 2020	E (EXCLUSIVA) (CPE: Artículo 302, Parágrafo I, Numeral 10)			
2	5	70	2	Realizar al menos 16152 inscripciones catastrales en el municipio de Sacaba al 2020	E (EXCLUSIVA) (CPE: Artículo 302, Parágrafo I, Numeral 10)			
2	5	70	2	Implementar el SEICU (Sistema Espacial de Información Catastral Urbano) - fase 1 y fase 2 en el Gobierno Autónomo Municipal de Sacaba al 2020	E (EXCLUSIVA) (CPE: Artículo 302, Parágrafo I, Numeral 10)			
2	5	70	2	Elaborar el PDU (Plan Director Urbano) en el municipio de Sacaba al 2020	E (EXCLUSIVA) (CPE: Artículo 302, Parágrafo I, numeral 6)			
2	5	70	2	Elaborar 38 planos sectoriales del Plan Director Urbano (PDU) en el municipio de Sacaba al 2020	E (EXCLUSIVA) (CPE: Artículo 302, Parágrafo I, numeral 6)			
2	5	70	2	Elaborar el POUT (Plan de Ordenamiento Urbano Territorial) fase 1 en el municipio de Sacaba al 2020	E (EXCLUSIVA) (CPE: Artículo 302, Parágrafo I, numeral 6)			
2	5	70	2	Elaborar el POUT (Plan de Ordenamiento Urbano Territorial) fase 2 en el municipio de Sacaba al 2020	E (EXCLUSIVA) (CPE: Artículo 302, Parágrafo I, numeral 6)			
2	4	53	4	Realizar el 100% de servicios y equipamiento de la terminal de buses en el municipio de Sacaba al 2020	E (EXCLUSIVA) (CPE: Artículo 302, Parágrafo I, Numeral 23)			

ARTICULACIÓN AL PDES				PRODUCTOS (ACCIÓN DE MEDIANO PLAZO)	ARTICULACIÓN COMPETENCIAL			
P	M	R	A		GOBIERNO AUTÓNOMO MUNICIPAL	GOBIERNO AUTÓNOMO DEPARTAMENTAL	NIVEL CENTRAL	REGION
					Ley 482 Ley de Gobiernos Autónomos Municipales del 9 de enero de 2014			
2	5	70	3	Realizar al menos 5 servicios de mantenimiento y mejoramiento de la terminal de buses del municipio de Sacaba al 2020	E (EXCLUSIVA) (CPE: Artículo 302, Parágrafo I, Numeral 23) Ley 482 Ley de Gobiernos Autónomos Municipales del 9 de enero de 2014			
2	5	70	3	Mantener un presupuesto para contrapartes en el municipio de Sacaba al 2020	E (EXCLUSIVA) (CPE: Artículo 302, Parágrafo I, Numeral 23) Ley 482 Ley de Gobiernos Autónomos Municipales del 9 de enero de 2014			
3	1	76	5	Desarrollar actividades en los 23 E.S. de la Red de Salud de Sacaba en marco de la SAFCI y el SUS en el municipio de Sacaba al 2020	(CPE: Artículo 302, Parágrafo I, Numeral 39 y Artículo 67, numeral 1) Ley N° 475, Artículo 5, Numeral 6 - RM N° 1028 y DS N° 1985			
3	1	76	6	Brindar a la población 2.005.251 prestación de servicios integrales al 2018 en el marco de la Ley 475	(CPE: Artículo 302, Parágrafo I, Numeral 39 y Artículo 67, numeral 1) Ley N° 475, Artículo 5, Numeral 6 - RM N° 1028 y DS N° 1985			
3	1	76	6	Brindar a la población 1.430.000 prestaciones de atención integral en el marco del SUS Ley 1152 (gestión 2019-2020)	(CPE: Artículo 302, Parágrafo I, Numeral 39 y Artículo 67, numeral 1) Ley N° 475, Artículo 5, Numeral 6 - RM N° 1028 y DS N° 1985			
3	1	78	1	Funcionamiento de 34 consultorios vecinales - programa Mi Salud para la atención de población vulnerable	(CPE: Artículo 299, Parágrafo II, numeral 2) (Ley 475)			
3	1	78	1	Apoyo a 52 consultorios vecinales - Mi Salud con servicios y equipamiento en el municipio de Sacaba al 2020	(CPE: Artículo 299, Parágrafo II, numeral 2) (Ley 475)			
3	1	78	1	Contar con 20.000 carpetas familiares llenadas y sistematizadas al en el municipio de Sacaba al 2020	(CPE: Artículo 299, Parágrafo II, numeral 2) (Ley 475)			
3	1	78	1	Apoyo de 16 médicos Mi Salud a centros de salud del municipio de Sacaba al 2020	(CPE: Artículo 299, Parágrafo II, numeral 2) (Ley 475)			
3	1	79	1	Atender 1.037 interconsultas generadas por el Programa Telesalud en el municipio de Sacaba al 2020	(CPE: Artículo 299, Parágrafo II, numeral 2) (Ley 475)			
3	1	79	1	Atender 166 interconsultas respondidas por el Programa Telesalud en el municipio de Sacaba al 2020	(CPE: Artículo 299, Parágrafo II, numeral 2) (Ley 475)			

ARTICULACIÓN AL PDES				PRODUCTOS (ACCIÓN DE MEDIANO PLAZO)	ARTICULACIÓN COMPETENCIAL			
P	M	R	A		GOBIERNO AUTÓNOMO MUNICIPAL	GOBIERNO AUTÓNOMO DEPARTAMENTAL	NIVEL CENTRAL	REGION
3	1	79	1	Atención 767 telemetrías realizadas por el programa TeleSalud en el municipio de Sacaba al 2020	(CPE: Artículo 299, Parágrafo II, numeral 2) (Ley 475)			
3	1	79	1	Participar en 12 ferias municipales para la promoción del programa Telesalud en el municipio de Sacaba	(CPE: Artículo 299, Parágrafo II, numeral 2) (Ley 475)			
3	1	79	1	Atención de pacientes 525 en ferias de salud a través de telemetrías	(CPE: Artículo 299, Parágrafo II, numeral 2) (Ley 475)			
3	1	79	1	Organizar 3 campañas médicas del programa Telesalud en municipio de Sacaba al 2020	(CPE: Artículo 299, Parágrafo II, numeral 2) (Ley 475)			
3	1	76	1	Organizar 140 ferias/actividades de promoción y prevención de la salud en el marco de la SAFCI y el SUS en el municipio de Sacaba al 2020	(CPE: Artículo 299, Parágrafo II, numeral 2) (Ley 475)			
3	1	85	1	Dotar a 100 unidades educativas de insumos desinfectantes y barbijos para la prevención pandemia gripe AH1N1 y otras epidemias en el municipio de Sacaba al 2020	(CPE: Artículo 299, Parágrafo II, numeral 2) (Ley 475)			
3	1	85	1	Fumigar 915 viviendas positivas para la interrupción de la transmisión del vector, en el municipio de Sacaba al 2020	(CPE: Artículo 299, Parágrafo II, numeral 2) (Ley 475)			
3	1	85	1	Evaluar a 35.678 viviendas para el control de Chagas en el municipio de Sacaba al 2020	(CPE: Artículo 299, Parágrafo II, numeral 2) (Ley 475)			
3	1	85	1	Dotar 3.400 tiras radiactivas a establecimientos de salud de segundo nivel de tiras radioactivas para la prevención y detección del VIH-SIDA en el municipio de Sacaba	(CPE: Artículo 299, Parágrafo II, numeral 2) (Ley 475)			
3	1	85	1	Organizar 13 campañas antirrábicas, para el control de la rabia canina y felina en el municipio de Sacaba al 2020	(CPE: Artículo 299, Parágrafo II, numeral 2) (Ley 475)			
3	1	85	1	Esterilizar a 1.137 a canes y felinos para el control de la población de estos en el municipio de Sacaba al 2020	(CPE: Artículo 299, Parágrafo II, numeral 2) (Ley 475)			
3	1	85	1	Realizar 2 campañas de vacunación contra la rabia en el municipio de Sacaba el 2020	(CPE: Artículo 299, Parágrafo II, numeral 2) (Ley 475)			
3	1	85	1	Implementar 1 programa plan de contingencia para prevención u control de la rabia camina en el municipio de Sacaba al 2020.	(CPE: Artículo 299, Parágrafo II, numeral 2) (Ley 475)			
3	1	85	1	Dotar 78.624 vacunas antirrábicas para el control de la rabia canina en perros y gatos del Municipio de Sacaba al 2020	(CPE: Artículo 299, Parágrafo II, numeral 2) (Ley 475)			
3	1	85	1	Dotar de 1 vehículos para el control de la rabia canina en perros y gatos al Centro de Zoonosis del municipio de Sacaba al 2020	(CPE: Artículo 299, Parágrafo II, numeral 2) (Ley 475)			

ARTICULACIÓN AL PDES				PRODUCTOS (ACCIÓN DE MEDIANO PLAZO)	ARTICULACIÓN COMPETENCIAL			
P	M	R	A		GOBIERNO AUTÓNOMO MUNICIPAL	GOBIERNO AUTÓNOMO DEPARTAMENTAL	NIVEL CENTRAL	REGION
3	1	76	6	Dotar de 5 desembolsos financieros para el programa "Plan de Salud ocular" en el municipio de Sacaba al 2020.	(CPE: Artículo 299, Parágrafo II, numeral 2) (Ley 475)			
3	1	76	6	Realizar 124.667 consultas odontológicas a estudiantes de 5-18 años - PROMESA D en el municipio de Sacaba al 2018	(CPE: Artículo 299, Parágrafo II, numeral 2) (Ley 475)			
3	1	76	6	Realizar 101.526 medidas preventivas odontológicas estudiantes de 5-18 años - PROMESA D en el municipio de Sacaba al 2018	(CPE: Artículo 299, Parágrafo II, numeral 2) (Ley 475)			
3	1	76	6	Realizar 132.788 atenciones curativas odontológicas estudiantes de 5-18 años - PROMESA D en el municipio de Sacaba al 2019	(CPE: Artículo 299, Parágrafo II, numeral 2) (Ley 475)			
3	1	76	6	Realizar 57.060 prestaciones odontológicas a beneficiarios del SUS en el municipio de Sacaba al 2020	(CPE: Artículo 299, Parágrafo II, numeral 2) (Ley 475)			
3	1	77	1	Establecimiento de 10 fondos rotatorios de medicamentos, insumos y reactivos médicos en las farmacias de los establecimientos de Salud en el municipio de Sacaba al 2020	(CPE: Artículo 299, Parágrafo II, numeral 2) (Ley 475)			
3	1	77	1	Dotación a 5 Farmacias municipales de medicamentos e insumos médicos en el municipio de Sacaba al 2020	(CPE: Artículo 299, Parágrafo II, numeral 2) (Ley 475)			
3	1	77	1	Dotación a 5 Farmacias municipales de medicamentos, insumos y reactivos médicos en el municipio de Sacaba en el 2020	(CPE: Artículo 299, Parágrafo II, numeral 2) (Ley 475)			
3	1	76	2	Articular la gestión administrativa en los 23 establecimientos de salud del municipio de Sacaba al 2020	(CPE: Artículo 299, Parágrafo II, numeral 2) (Ley 475)			
3	1	76	2	Dotar a los 23 establecimientos de salud de recursos humanos en el municipio de Sacaba al 2020	(CPE: Artículo 299, Parágrafo II, numeral 2) (Ley 475)			
3	1	76	5	Convocar a 60 sesiones ordinarias del COMUSSA en el municipio de Sacaba al 2020	(CPE: Artículo 299, Parágrafo II, numeral 2) (Ley 475)			
3	1	76	5	Establecer 8 mesas de Salud en el municipio de Sacaba al 2020	(CPE: Artículo 299, Parágrafo II, numeral 2) (Ley 475)			
3	1	84	1	Contar con 1 Plan Municipal de Salud en el municipio de Sacaba al 2020	(CPE: Artículo 299, Parágrafo II, numeral 2) (Ley 475)			
3	2	89	3	Contar con 1 nuevo Hospital de segundo nivel de atención	(CPE: Artículo 299, Parágrafo II, numeral 2) (Ley 475)			
3	2	89	3	Realizar 9 Construcciones, ampliaciones de 2 infraestructuras de hospitales de segundo nivel de atención en el municipio de Sacaba al 2020	(CPE: Artículo 299, Parágrafo II, numeral 2) (Ley 475)			
3	2	89	3		(CPE: Artículo 299, Parágrafo II, numeral 2) (Ley 475)			

ARTICULACIÓN AL PDES				PRODUCTOS (ACCIÓN DE MEDIANO PLAZO)	ARTICULACIÓN COMPETENCIAL			
P	M	R	A		GOBIERNO AUTÓNOMO MUNICIPAL	GOBIERNO AUTÓNOMO DEPARTAMENTAL	NIVEL CENTRAL	REGION
3	2	89	3	Garantizar a los dos hospitales de segundo nivel de atención los servicios, equipamiento médico y mobiliario en el municipio de Sacaba al 2020	(CPE: Artículo 299, Parágrafo II, numeral 2) (Ley 475)			
3	2	90	1	Dotar 14 equipamientos médicos y mobiliario a hospitales de segundo nivel	(CPE: Artículo 299, Parágrafo II, numeral 2) (Ley 475)			
3	2	90	1	Construir 3 obras adicionales en establecimientos de salud de primer nivel de atención del municipio de Sacaba al 2020	(CPE: Artículo 299, Parágrafo II, numeral 2) (Ley 475)			
3	2	90	1	Establecer 72 mantenimientos y mejoramientos de la infraestructura de establecimientos de Salud en el municipio de Sacaba al 2020	(CPE: Artículo 299, Parágrafo II, numeral 2) (Ley 475)			
3	2	90	1	Dotar 23 servicios y equipamientos a establecimientos de salud de primer nivel de atención en el municipio de Sacaba al 2020	(CPE: Artículo 299, Parágrafo II, numeral 2) (Ley 475)			
3	2	90	1	Construir 1 centro de rehabilitación para personas con discapacidad en el municipio de Sacaba al 2020	E (EXCLUSIVA) (CPE: Artículo 302, Parágrafo I, Numeral 39)			
3	4	102	2	Incrementar en 22 las unidades educativas - construcciones nuevas en el municipio de Sacaba al 2020	(CPE: Artículo 299, Parágrafo II, numeral 2) (Ley 031: Artículo 84, parágrafos I, II y III) (Ley 070: Artículo 70 numeral 3 y Artículo 89)CPE Arts. 299; 302			
3	4	102	2	Construir en 22 unidades educativas aulas en el municipio de Sacaba al 2020	(CPE: Artículo 299, Parágrafo II, numeral 2) (Ley 031: Artículo 84, parágrafos I, II y III) (Ley 070: Artículo 70 numeral 3 y Artículo 89)CPE Arts. 299; 302			
3	4	102	2	Construir en 4 unidades educativas laboratorios para el desarrollo científico de los estudiantes en el municipio de Sacaba al 2020	(CPE: Artículo 299, Parágrafo II, numeral 2) (Ley 031: Artículo 84, parágrafos I, II y III) (Ley 070: Artículo 70 numeral 3 y Artículo 89)CPE Arts. 299; 302			
3	4	102	2	Complementar en 22 unidades educativas áreas deportivas y de recreación en el municipio de Sacaba al 2020	(CPE: Artículo 299, Parágrafo II, numeral 2) (Ley 031: Artículo 84, parágrafos I, II y III) (Ley 070: Artículo 70 numeral 3 y Artículo 89)CPE Arts. 299; 302			
3	4	102	2	Construir en 3 unidades educativas comedores en el municipio de Sacaba al 2020	(CPE: Artículo 299, Parágrafo II, numeral 2) (Ley 031: Artículo 84, parágrafos I, II y III) (Ley 070: Artículo 70 numeral 3 y Artículo 89)CPE Arts. 299; 302			

ARTICULACIÓN AL PDES				PRODUCTOS (ACCIÓN DE MEDIANO PLAZO)	ARTICULACIÓN COMPETENCIAL			
P	M	R	A		GOBIERNO AUTÓNOMO MUNICIPAL	GOBIERNO AUTÓNOMO DEPARTAMENTAL	NIVEL CENTRAL	REGION
3	4	102	2	Completar en 8 unidades educativas se construyen baterías de baños en el municipio de Sacaba al 2020	(CPE: Artículo 299, Parágrafo II, numeral 2) (Ley 031: Artículo 84, párrafos I, II y III) (Ley 070: Artículo 70 numeral 3 y Artículo 89)CPE Arts. 299; 302			
3	4	102	2	Construir en 12 perimetrales en unidades educativas en el municipio de Sacaba al 2020	(CPE: Artículo 299, Parágrafo II, numeral 2) (Ley 031: Artículo 84, párrafos I, II y III) (Ley 070: Artículo 70 numeral 3 y Artículo 89)CPE Arts. 299; 302			
3	4	102	2	Construir en 6 unidades educativas, áreas complementarias de apoyo en el municipio de Sacaba en el 2020	(CPE: Artículo 299, Parágrafo II, numeral 2) (Ley 031: Artículo 84, párrafos I, II y III) (Ley 070: Artículo 70 numeral 3 y Artículo 89)CPE Arts. 299; 302			
3	4	102	2	Mejorar 28 unidades educativas en su estructura en el municipio de Sacaba al 2020	(CPE: Artículo 299, Parágrafo II, numeral 2) (Ley 031: Artículo 84, párrafos I, II y III) (Ley 070: Artículo 70 numeral 3 y Artículo 89)CPE Arts. 299; 302			
3	4	102	2	Realizar 201 mantenimientos con modalidad de contrataciones a Unidades Educativas(UE) del municipio de Sacaba al 2020	(CPE: Artículo 299, Parágrafo II, numeral 2) (Ley 031: Artículo 84, párrafos I, II y III) (Ley 070: Artículo 70 numeral 3 y Artículo 89)CPE Arts. 299; 302			
3	4	102	2	Realizar 872 mantenimientos con modalidad de administración directa a Unidades Educativas (UE) del municipio de Sacaba al 2020	(CPE: Artículo 299, Parágrafo II, numeral 2) (Ley 031: Artículo 84, párrafos I, II y III) (Ley 070: Artículo 70 numeral 3 y Artículo 89)CPE Arts. 299; 302			
3	4	102	2	Dotar de 12,054 piezas de mobiliario a UE en el municipio de Sacaba al 2020	(CPE: Artículo 299, Parágrafo II, numeral 2) (Ley 031: Artículo 84, párrafos I, II y III) (Ley 070: Artículo 70 numeral 3 y Artículo 89)CPE Arts. 299; 302			
3	4	102	2	Dotar de 899 Equipos de computación a UE del municipio de Sacaba	(CPE: Artículo 299, Parágrafo II, numeral 2) (Ley 031: Artículo 84, párrafos I, II y III) (Ley 070: Artículo 70 numeral 3 y Artículo 89)CPE Arts. 299; 302			
3	4	102	2	Dotar a 10 unidades educativas de equipamiento (mobiliario y computadoras) en el municipio de Sacaba al 2020	(CPE: Artículo 299, Parágrafo II, numeral 2) (Ley 031: Artículo 84, párrafos I, II y III) (Ley 070:			

ARTICULACIÓN AL PDES				PRODUCTOS (ACCIÓN DE MEDIANO PLAZO)	ARTICULACIÓN COMPETENCIAL			
P	M	R	A		GOBIERNO AUTÓNOMO MUNICIPAL	GOBIERNO AUTÓNOMO DEPARTAMENTAL	NIVEL CENTRAL	REGION
					Artículo 70 numeral 3 y Artículo 89)CPE Arts. 299; 302			
3	4	102	2	Dotar a 9 unidades educativas de servicios de agua potable y alcantarillado en el municipio de Sacaba al 2020	(CPE: Artículo 299, Parágrafo II, numeral 2) (Ley 031: Artículo 84, párrafos I, II y III) (Ley 070: Artículo 70 numeral 3 y Artículo 89)CPE Arts. 299; 302			
3	4	102	2	Dotar a 117 unidades educativas de servicios de energía eléctrica del municipio de Sacaba al 2020	(CPE: Artículo 299, Parágrafo II, numeral 2) (Ley 031: Artículo 84, párrafos I, II y III) (Ley 070: Artículo 70 numeral 3 y Artículo 89)CPE Arts. 299; 302			
3	4	102	2	Organizar 72 cursos de inclusión digital en el municipio de Sacaba al 2020	(CPE: Artículo 299, Parágrafo II, numeral 2) (Ley 031: Artículo 84, párrafos I, II y III) (Ley 070: Artículo 70 numeral 3 y Artículo 89)CPE Arts. 299; 302			
3	4	102	2	Efectuar 5 transferencias a la Dirección Distrital de Educación para servicios y equipamiento en el municipio de Sacaba al 2020	(CPE: Artículo 299, Parágrafo II, numeral 2) (Ley 031: Artículo 84, párrafos I, II y III) (Ley 070: Artículo 70 numeral 3 y Artículo 89)CPE Arts. 299; 302			
3	4	102	2	Realizar el mantenimiento a 63 salas de computación de las unidades educativas del municipio Sacaba al 2020	(CPE: Artículo 299, Parágrafo II, numeral 2) (Ley 031: Artículo 84, párrafos I, II y III) (Ley 070: Artículo 70 numeral 3 y Artículo 89)CPE Arts. 299; 302			
3	4	102	2	Realizar el mantenimiento a 24 pisos tecnológicos de las unidades educativas del municipio Sacaba al 2020	(CPE: Artículo 299, Parágrafo II, numeral 2) (Ley 031: Artículo 84, párrafos I, II y III) (Ley 070: Artículo 70 numeral 3 y Artículo 89)CPE Arts. 299; 302			
3	4	102	2	Realizar el mantenimiento a 12 telecentros de las unidades educativas del municipio Sacaba al 2020	(CPE: Artículo 299, Parágrafo II, numeral 2) (Ley 031: Artículo 84, párrafos I, II y III) (Ley 070: Artículo 70 numeral 3 y Artículo 89)CPE Arts. 299; 302			
3	4	102	2	Instalar 19 salas de computación en las unidades educativas del municipio Sacaba al 2020	(CPE: Artículo 299, Parágrafo II, numeral 2) (Ley 031: Artículo 84, párrafos I, II y III) (Ley 070: Artículo 70 numeral 3 y Artículo 89)CPE Arts. 299; 302			

ARTICULACIÓN AL PDES				PRODUCTOS (ACCIÓN DE MEDIANO PLAZO)	ARTICULACIÓN COMPETENCIAL			
P	M	R	A		GOBIERNO AUTÓNOMO MUNICIPAL	GOBIERNO AUTÓNOMO DEPARTAMENTAL	NIVEL CENTRAL	REGION
3	4	102	2	Dotar a 27 Salas de Computación de UE servicios de internet en el municipio de Sacaba al 2020	(CPE: Artículo 299, Parágrafo II, numeral 2) (Ley 031: Artículo 84, parágrafos I, II y III) (Ley 070: Artículo 70 numeral 3 y Artículo 89)CPE Arts. 299; 302			
3	4	102	2	Organizar 13 campañas antirrábicas, para el control de la rabia canina y felina en el municipio de Sacaba al 2020	(CPE: Artículo 299, Parágrafo II, numeral 2) (Ley 031: Artículo 84, parágrafos I, II y III) (Ley 070: Artículo 70 numeral 3 y Artículo 89)CPE Arts. 299; 302			
3	4	102	2	Esterilizar a 1.137 a canes y felinos para el control de la población de estos en el municipio de Sacaba al 2020	(CPE: Artículo 299, Parágrafo II, numeral 2) (Ley 031: Artículo 84, parágrafos I, II y III) (Ley 070: Artículo 70 numeral 3 y Artículo 89)CPE Arts. 299; 302			
3	4	102	2	Realizar 2 campañas de vacunación contra la rabia en el municipio de Sacaba el 2020	(CPE: Artículo 299, Parágrafo II, numeral 2) (Ley 031: Artículo 84, parágrafos I, II y III) (Ley 070: Artículo 70 numeral 3 y Artículo 89)CPE Arts. 299; 302			
3	4	102	2	Implementar 1 programa plan de contingencia para prevención u control de la rabia camina en el municipio de Sacaba al 2020.	(CPE: Artículo 299, Parágrafo II, numeral 2) (Ley 031: Artículo 84, parágrafos I, II y III) (Ley 070: Artículo 70 numeral 3 y Artículo 89)CPE Arts. 299; 302			
3	4	102	2	Dotar 78.624 vacunas antirrábicas para el control de la rabia canina en perros y gatos del Municipio de Sacaba al 2020	(CPE: Artículo 299, Parágrafo II, numeral 2) (Ley 031: Artículo 84, parágrafos I, II y III) (Ley 070: Artículo 70 numeral 3 y Artículo 89)CPE Arts. 299; 302			
3	3	95	1	Conformar 207 grupos de personas para la formación primaria de adultos (grupos de post alfabetización) del municipio de Sacaba la 2020	(CPE: Artículo 299, Parágrafo II, numeral 2) (Ley 031: Artículo 84, parágrafos I, II y III) (Ley 070: Artículo 70 numeral 3 y Artículo 89)CPE Arts. 299; 302			
3	4	101	3	Realizar 5 transferencias para el fondo de fomento a la educación cívica en el municipio de Sacaba al 2020	(CPE: Artículo 299, Parágrafo II, numeral 2) (Ley 031: Artículo 84, parágrafos I, II y III) (Ley 070: Artículo 70 numeral 3 y Artículo 89)CPE Arts. 299; 302			

ARTICULACIÓN AL PDES				PRODUCTOS (ACCIÓN DE MEDIANO PLAZO)	ARTICULACIÓN COMPETENCIAL			
P	M	R	A		GOBIERNO AUTÓNOMO MUNICIPAL	GOBIERNO AUTÓNOMO DEPARTAMENTAL	NIVEL CENTRAL	REGION
3	6	113	1	Dar funcionalidad a 126 escuelas deportivas en distintas disciplinas (fútbol, basquetbol, voleibol, natación, karate, taekwondo, raqueta frontón) en el municipio de Sacaba al 2020	E (EXCLUSIVA) (CPE: Artículo 302, Parágrafo I, Numerales 14 y 32) Ley Nro. 804 Ley Nacional del Deporte del 11 de mayo 2016			
3	5	111	1	Realizar el mantenimiento de 68 escenarios deportivos del municipio de Sacaba al 2020	E (EXCLUSIVA) (CPE: Artículo 302, Parágrafo I, Numerales 14 y 32) Ley Nro. 804 Ley Nacional del Deporte del 11 de mayo 2016			
3	5	111	1	Construir al menos 5 infraestructuras deportivas en el Municipio de Sacaba al 2020	E (EXCLUSIVA) (CPE: Artículo 302, Parágrafo I, Numerales 14 y 32) Ley Nro. 804 Ley Nacional del Deporte del 11 de mayo 2016			
3	5	111	1	Mejorar al menos 5 infraestructuras deportivas en el Municipio de Sacaba al 2020	E (EXCLUSIVA) (CPE: Artículo 302, Parágrafo I, Numerales 14 y 32) Ley Nro. 804 Ley Nacional del Deporte del 11 de mayo 2016			
5	5	145	2	Realizar 1.607 Operativos a establecimientos de comercialización y expendio de alimentos y bebidas alcohólicas en el municipio de Sacaba al 2020	C (CONCURRENTE) (CPE: Artículo 302, Parágrafo I, Numeral 13)			
5	5	145	2	Inspeccionar 1098 solicitudes de licencias de funcionamiento a actividades de expendio de alimentos y servicios en el Municipio de Sacaba al 2020	C (CONCURRENTE) (CPE: Artículo 302, Parágrafo I, Numeral 13)			
5	5	145	5	Realizas 62 campañas de fumigación de los mercados en el municipio de Sacaba al 2020	C (CONCURRENTE) (CPE: Artículo 302, Parágrafo I, Numeral 13)			
5	5	145	2	Realizar 1.318 inspecciones de los sitios municipales en los mercados del municipio de Sacaba al 2020	C (CONCURRENTE) (CPE: Artículo 302, Parágrafo I, Numeral 13)			
5	5	145	3	Organizar 34 talleres de capacitación a comerciantes en inocuidad alimentaria en el Municipio de Sacaba al 2020	C (CONCURRENTE) (CPE: Artículo 302, Parágrafo I, Numeral 13)			
5	5	145	5	Realizar 12 Mantenimientos a los mercados en el Municipio de Sacaba al 2020				

ARTICULACIÓN AL PDES				PRODUCTOS (ACCIÓN DE MEDIANO PLAZO)	ARTICULACIÓN COMPETENCIAL			
P	M	R	A		GOBIERNO AUTÓNOMO MUNICIPAL	GOBIERNO AUTÓNOMO DEPARTAMENTAL	NIVEL CENTRAL	REGION
5	5	145	5	Construir 3 mercados en el municipio de Sacaba al 2020	C (CONCURRENTE) (CPE: Artículo 302, Parágrafo I, Numeral 28)			
5	5	143	3	Prestar 13.212 servicios de faenado ganado bovino en condiciones inocuidad alimentaria exigida por las normas del SENASAG en el municipio de Sacaba al 2020.	E (EXCLUSIVA) (CPE: Artículo 302, Parágrafo I, Numeral 13)			
5	5	143	3	Prestar 22.861 servicios de faenado ganado porcino en condiciones inocuidad alimentaria exigida por las normas del SENASAG en el municipio de Sacaba al 2020.	E (EXCLUSIVA) (CPE: Artículo 302, Parágrafo I, Numeral 13)			
5	5	143	2	Realizar 5 mantenimientos del Matadero Municipal de Sacaba al 2020	E (EXCLUSIVA) (CPE: Artículo 302, Parágrafo I, Numeral 28)			
5	5	143	3	Realizar el Equipamientos del nuevo matadero municipal de Sacaba al 2020	E (EXCLUSIVA) (CPE: Artículo 302, Parágrafo I, Numeral 28)			
6	3	156	11	Implementar 3 estrategias para el fortalecimiento de capacidades para la producción agrícola en el municipio de Sacaba al 2020	C (CONCURRENTE) (CPE: Artículo 299, Parágrafo II, Numeral 16)			
6	3	156	11	Realizar 3 proyectos productivos en el municipio de Sacaba al 2020	E (EXCLUSIVA) (CPE: Artículo 302, Parágrafo I, Numeral 13)			
6	3	156	11	Realizar 1 producto para el desarrollo de capacidades productivas en el municipio de Sacaba al 2020	E (EXCLUSIVA) (CPE: Artículo 302, Parágrafo I, Numeral 13)			
6	3	156	11	Realizar 2 productos para el fomento al desarrollo productivo en el Distrito Palca del municipio de Sacaba al 2020	E (EXCLUSIVA) (CPE: Artículo 302, Parágrafo I, Numeral 13)			
6	3	156	11	Realizar 1 producto para el fomento al desarrollo productivo agropecuario Sapanani del municipio de Sacaba al 2020	E (EXCLUSIVA) (CPE: Artículo 302, Parágrafo I, Numeral 13)			
6	3	156	11	Implementar 1 producto para la agricultura urbana y periurbana en el municipio de Sacaba al 2020	E (EXCLUSIVA) (CPE: Artículo 302, Parágrafo I, Numeral 13)			

ARTICULACIÓN AL PDES				PRODUCTOS (ACCIÓN DE MEDIANO PLAZO)	ARTICULACIÓN COMPETENCIAL			
P	M	R	A		GOBIERNO AUTÓNOMO MUNICIPAL	GOBIERNO AUTÓNOMO DEPARTAMENTAL	NIVEL CENTRAL	REGION
6	3	156	11	Realizar 3 acciones para mejorar la producción en el municipio de Sacaba al 2020	E (EXCLUSIVA) (CPE: Artículo 302, Parágrafo I, Numeral 13)			
6	3	159	4	Fortalecer a 11 asociaciones productivas en el municipio de Sacaba al 2020	E (EXCLUSIVA) (CPE: Artículo 302, Parágrafo I, Numeral 13)			
6	7	174	2	Fiscalizar las 33 campañas de vacunación en el Municipio de Sacaba al 2020	E (EXCLUSIVA) (CPE: Artículo 302, Parágrafo I, Numeral 13)			
6	4	160	3	Realizar 9.587 horas/tractor de servicios de preparación de terreno, siembra y cosecha en el municipio de Sacaba al 2020.	E (EXCLUSIVA) (CPE: Artículo 302, Parágrafo I, Numeral 13) C (CONCURRENTE) (CPE: Artículo 299, Parágrafo II, Numeral 16)			
6	4	160	3	Realizar 2 adquisiciones de maquinarias y equipos agropecuarios en el municipio de Sacaba al 2020	E (EXCLUSIVA) (CPE: Artículo 302, Parágrafo I, Numeral 13) C (CONCURRENTE). (CPE: Artículo 299, Parágrafo II, Numeral 16)			
6	4	160	3	Realizar 1 producto para fortalecimiento de la economía comunitaria en el municipio de Sacaba al 2020	E (EXCLUSIVA) (CPE: Artículo 302, Parágrafo I, Numeral 13) C (CONCURRENTE) (CPE: Artículo 299, Parágrafo II, Numeral 16)			
6	4	163	6	Realizar 12 asistencias técnicas de sistemas de riego presurizado en el municipio de Sacaba al 2020	C (CONCURRENTE) (CPE: Artículo 299, Parágrafo II, Numeral 10)			
6	4	163	4	Construir 51 Sistemas de Micro Riegos en el Municipio de Sacaba al 2020	C (CONCURRENTE) (CPE: Artículo 299, Parágrafo II, Numeral 10) E (EXCLUSIVA) (CPE: Artículo 302, Parágrafo I, Numeral 38)			
6	4	163	4	Construir 6 tramos de sistemas de riego en el municipio de Sacaba al 2020	C (CONCURRENTE) (CPE: Artículo 299, Parágrafo II, Numeral 10) E (EXCLUSIVA). (CPE: Artículo 302, Parágrafo I, Numeral 38)			

ARTICULACIÓN AL PDES				PRODUCTOS (ACCIÓN DE MEDIANO PLAZO)	ARTICULACIÓN COMPETENCIAL			
P	M	R	A		GOBIERNO AUTÓNOMO MUNICIPAL	GOBIERNO AUTÓNOMO DEPARTAMENTAL	NIVEL CENTRAL	REGION
6	4	163	4	Construir 12 sistemas de riego por aspersión en el Municipio de Sacaba al 2020	C (CONCURRENTE) (CPE: Artículo 299, Parágrafo II, Numeral 10) E (EXCLUSIVA) (CPE: Artículo 302, Parágrafo I, Numeral 38)			
6	4	163	4	Construir 8 sistemas de riego tecnificado en el Municipio de Sacaba al 2020	C (CONCURRENTE) Proyectos de riego. (CPE: Artículo 299, Parágrafo II, Numeral 10) E (EXCLUSIVA) (CPE: Artículo 302, Parágrafo I, Numeral 38)			
6	4	163	4	Construir 1 estanque de micro riego en el municipio de Sacaba al 2020	C (CONCURRENTE) Proyectos de riego. (CPE: Artículo 299, Parágrafo II, Numeral 10) E (EXCLUSIVA) (CPE: Artículo 302, Parágrafo I, Numeral 38)			
6	4	163	4	Mantener y mejorar al menos 3 de los sistemas de Riego en el municipio de Sacaba al 2020	C (CONCURRENTE) (CPE: Artículo 299, Parágrafo II, Numeral 10) E (EXCLUSIVA) (CPE: Artículo 302, Parágrafo I, Numeral 38)			
6	4	163	4	Ampliar al menos 5 sistemas de Micro riegos en el Municipio de Sacaba al 2020	C (CONCURRENTE) (CPE: Artículo 299, Parágrafo II, Numeral 10) E (EXCLUSIVA) (CPE: Artículo 302, Parágrafo I, Numeral 38)			
6	4	163	4	Ampliar al menos 1 canal de riego en el municipio de Sacaba al 2020	C (CONCURRENTE) (CPE: Artículo 299, Parágrafo II, Numeral 10) E (EXCLUSIVA) (CPE: Artículo 302, Parágrafo I, Numeral 38)			
6	2	154	2	Realizar 3 acciones para el desarrollo y fomento del Turismo en el municipio de Sacaba al 2020	E (EXCLUSIVA) Políticas de turismo local. (CPE: Artículo 302, Parágrafo I, Numeral 17)			

ARTICULACIÓN AL PDES				PRODUCTOS (ACCIÓN DE MEDIANO PLAZO)	ARTICULACIÓN COMPETENCIAL			
P	M	R	A		GOBIERNO AUTÓNOMO MUNICIPAL	GOBIERNO AUTÓNOMO DEPARTAMENTAL	NIVEL CENTRAL	REGION
6	2	154	2	Realizar 19 Actividades de promoción de atractivos turísticos del Municipio de Sacaba al 2020.	E (EXCLUSIVA) Políticas de turismo local. (CPE: Artículo 302, Parágrafo I, Numeral 17)			
6	2	154	1	Realizar mejoramiento a 4 productos turísticos del municipio de Sacaba al 2020.	E (EXCLUSIVA) (CPE: Artículo 302, Parágrafo I, Numeral 17) E (EXCLUSIVA) Ley 031 de Autonomías y descentralización: Artículo 95, Parágrafo III, Numeral 2)			
6	2	154	2	Organizar 5 Ferias Turísticas en el Municipio de Sacaba al 2020.	E (EXCLUSIVA) (CPE: Artículo 302, Parágrafo I, Numeral 17) E (EXCLUSIVA) Ley 031 de Autonomías y descentralización: Artículo 95, Parágrafo III, Numeral 2)			
6	4	163	3	Construir 4 represas en el municipio de Sacaba al 2020	C (CONCURRENTE) (CPE: Artículo 299, Parágrafo II, Numeral 10) E (EXCLUSIVA) (CPE: Artículo 302, Parágrafo I, Numeral 38)			
6	4	163	3	Construir 2 atajados para micro riego en el municipio de Sacaba al 2020	C (CONCURRENTE) (CPE: Artículo 299, Parágrafo II, Numeral 10) E (EXCLUSIVA) (CPE: Artículo 302, Parágrafo I, Numeral 38)			
8	3	233	1	Realizar 6 acciones para el fomento a la producción piscícola en el municipio de Sacaba al 2020	E (EXCLUSIVA) (CPE: Artículo 302, Parágrafo I, Numeral 5) E (EXCLUSIVA) (CPE: Artículo 302, Parágrafo I, Numeral 13)			
8	3	233	2	Construir 8 Jaulas Flotantes de trucha en el municipio de Sacaba al 2020.	E (EXCLUSIVA) (CPE: Artículo 302, Parágrafo I, Numeral 5) E (EXCLUSIVA) (CPE: Artículo 302, Parágrafo I, Numeral 13)			

ARTICULACIÓN AL PDES				PRODUCTOS (ACCIÓN DE MEDIANO PLAZO)	ARTICULACIÓN COMPETENCIAL			
P	M	R	A		GOBIERNO AUTÓNOMO MUNICIPAL	GOBIERNO AUTÓNOMO DEPARTAMENTAL	NIVEL CENTRAL	REGION
8	3	233	2	Construir 1 centro de incubación de alevines en el municipio de Sacaba al 2020	E (EXCLUSIVA) (CPE: Artículo 302, Parágrafo I, Numeral 5) E (EXCLUSIVA) (CPE: Artículo 302, Parágrafo I, Numeral 13)			
8	1	221	1	Dotar 260.000 unidades de Alimento Complementario(AC) NUTRIBEBE en el municipio de Sacaba al 2020	(CPE: Artículo 299, Parágrafo II, numeral 2) (Ley 475)			
8	1	223	2	Realizar en los 23 establecimientos de salud seguimiento y control a niñ@s menores de 5 años en los diferentes grados de desnutrición en el municipio de Sacaba al 2020	(CPE: Artículo 299, Parágrafo II, numeral 2) (Ley 475)			
9	8	277	1	Construir 12 etapas de sistemas (PTAR) en el municipio de Sacaba al 2020	C (CONCURRENTE) (Ley 031, Artículo 83, Parágrafo II, Numeral 3) "	E (EXCLUSIVA) Ley-2029-de-agua-y-saneamiento-básico. Art 12		
9	6	263	2	Producir 2.380.000 plantas en el municipio de Sacaba al 2020	C (CONCURRENTE) (CPE: Artículo 299, Parágrafo II, Numeral 1) (Ley 031, Artículo 88, Parágrafo V, Numeral 3) E (EXCLUSIVA) (CPE: Artículo 302, Parágrafo I, Numeral 5)			
9	6	263	2	Producir 2.380.000 plantas en el municipio de Sacaba al 2020	C (CONCURRENTE) (CPE: Artículo 299, Parágrafo II, Numeral 1) (Ley 031, Artículo 88, Parágrafo V, Numeral 3) E (EXCLUSIVA) (CPE: Artículo 302, Parágrafo I, Numeral 5)			
9	6	263	2	Dotar 2.355.000 plantas a comunidades del área rural en el municipio de Sacaba al 2020				
9	6	263	2	Realizar el establecimiento forestal de 2.355.000 plantas en el municipio de Sacaba al 2020	C (CONCURRENTE) (CPE: Artículo 299, Parágrafo II, Numeral 1) (Ley 031, Artículo 88, Parágrafo V, Numeral 3) E (EXCLUSIVA) (CPE: Artículo 302, Parágrafo I, Numeral 5)			

ARTICULACIÓN AL PDES				PRODUCTOS (ACCIÓN DE MEDIANO PLAZO)	ARTICULACIÓN COMPETENCIAL			
P	M	R	A		GOBIERNO AUTÓNOMO MUNICIPAL	GOBIERNO AUTÓNOMO DEPARTAMENTAL	NIVEL CENTRAL	REGION
9	6	263	2	Dotar 20,000 plantas a organizaciones sociales del área urbana y periurbana en el municipio de Sacaba al 2020				
9	6	263	2	Realizar 24 asistencias técnicas en el municipio de Sacaba al 2020	C (CONCURRENTE) (CPE: Artículo 299, Parágrafo II, Numeral 1) (Ley 031, Artículo 88, Parágrafo V, Numeral 3) E (EXCLUSIVA) (CPE: Artículo 302, Parágrafo I, Numeral 5)			
9	6	263	2	Realizar 188 inspecciones de plantaciones forestales para su registro en el municipio de Sacaba al 2020	C (CONCURRENTE) (CPE: Artículo 299, Parágrafo II, Numeral 1) (Ley 031, Artículo 88, Parágrafo V, Numeral 3) E (EXCLUSIVA) (CPE: Artículo 302, Parágrafo I, Numeral 5)			
9	6	263	2	Realizar 188 certificaciones de registro de plantaciones forestales en el municipio de Sacaba al 2020	E (EXCLUSIVA) (CPE: Artículo 298, Parágrafo II, Numeral 6 y 7) C (CONCURRENTE) (CPE: Artículo 299, Parágrafo II, Numeral 1) (Ley 031: Artículo 88, Parágrafo V, Numeral 1)			
9	6	263	2	Realizar 944 inspecciones para aprovechamiento forestal en el municipio de Sacaba al 2020	C (CONCURRENTE) (CPE: Artículo 299, Parágrafo II, Numeral 1) (Ley 031, Artículo 88, Parágrafo V, Numeral 3) E (EXCLUSIVA) (CPE: Artículo 302, Parágrafo I, Numeral 5)			
9	8	272	2	Otorgar al menos 13 certificados de categorización de registros ambientales industriales (RAI) para AOP´s con cat. 1, 2 y 3 localizados en el municipio de Sacaba al 2020	C (CONCURRENTE) (CPE: Artículo 299, Parágrafo II, Numeral 1) (Ley Marco de Autonomías y descentralización, Artículo 88, Parágrafo V, Numeral 3) E (EXCLUSIVA) (CPE: Artículo 302, Parágrafo I, Numeral 5)			

ARTICULACIÓN AL PDES				PRODUCTOS (ACCIÓN DE MEDIANO PLAZO)	ARTICULACIÓN COMPETENCIAL			
P	M	R	A		GOBIERNO AUTÓNOMO MUNICIPAL	GOBIERNO AUTÓNOMO DEPARTAMENTAL	NIVEL CENTRAL	REGION
9	8	272	2	Otorgar al menos 173 certificados de registros ambientales industriales (RAI) para AOP's con cat. 4 localizados en el municipio de Sacaba al 2020				
9	8	272	2	Inspeccionar 20 unidades industriales (Cat 3) en cumplimiento de las medidas aprobadas en los planes de manejo ambiental y/o en los informes ambientales anuales de acuerdo al RASIM en el municipio de Sacaba al 2020	C (CONCURRENTE) (CPE: Artículo 299, Parágrafo II, Numeral 1) (Ley Marco de Autonomías y descentralización, Artículo 88, Parágrafo V, Numeral 3) E (EXCLUSIVA) (CPE: Artículo 302, Parágrafo I, Numeral 5)			
9	8	272	2	Fiscalizar 173 unidades industriales (Cat. 4) en el municipio de Sacaba al 2020				
9	8	272	2	Realizar 10 monitoreos de calidad del agua de los efluentes que se dispone directa o indirectamente al río Maylanco de las unidades industriales en el municipio de Sacaba al 2020	C (CONCURRENTE) (CPE: Artículo 299, Parágrafo II, Numeral 1) (Ley Marco de Autonomías y descentralización, Artículo 88, Parágrafo V, Numeral 3) E (EXCLUSIVA) (CPE: Artículo 302, Parágrafo I, Numeral 5)			
9	8	272	2	Realizar 10 monitoreos de calidad del agua en el río Maylanco en el municipio de Sacaba al 2020				
9	8	272	2	Elaborar una propuesta de plan de emergencia para descontaminar la cabecera del río Rocha (Maylanco) del municipio de Sacaba al 2020	C (CONCURRENTE) (CPE: Artículo 299, Parágrafo II, Numeral 1) (Ley Marco de Autonomías y descentralización, Artículo 88, Parágrafo V, Numeral 3) E (EXCLUSIVA) (CPE: Artículo 302, Parágrafo I, Numeral 5)			
9	8	272	2	Realizar 13 monitoreos de calidad del aire en el municipio de Sacaba al 2020	C (CONCURRENTE) (CPE: Artículo 299, Parágrafo II, Numeral 1) (Ley Marco de Autonomías y descentralización, Artículo 88, Parágrafo V, Numeral 3) E (EXCLUSIVA) (CPE: Artículo 302, Parágrafo I, Numeral 5)			

ARTICULACIÓN AL PDES				PRODUCTOS (ACCIÓN DE MEDIANO PLAZO)	ARTICULACIÓN COMPETENCIAL			
P	M	R	A		GOBIERNO AUTÓNOMO MUNICIPAL	GOBIERNO AUTÓNOMO DEPARTAMENTAL	NIVEL CENTRAL	REGION
9	8	272	2	Construir 1 caseta para muestreo automático de calidad del aire en el municipio de Sacaba al 2020				
9	8	272	2	Monitorear la calidad del Aire en 5 unidades Industriales Ladrilleras en el Municipio de Sacaba al 2020				
9	8	272	2	Realizar 78 talleres de educación ambiental en el municipio de Sacaba al 2020	C (CONCURRENTE) (CPE: Artículo 299, Parágrafo II, Numeral 1) (Ley Marco de Autonomías y descentralización, Artículo 88, Parágrafo V, Numeral 3) E (EXCLUSIVA) (CPE: Artículo 302, Parágrafo I, Numeral 5)			
9	8	272	2	Realizar 30 actividades de sensibilización ambiental en el Municipio de Sacaba al 2020				
9	8	272	2	Realizar la compra de equipo de laboratorio para medir la calidad del aire en el municipio de Sacaba al 2020	C (CONCURRENTE) (CPE: Artículo 299, Parágrafo II, Numeral 1) (Ley Marco de Autonomías y descentralización, Artículo 88, Parágrafo V, Numeral 3) E (EXCLUSIVA) (CPE: Artículo 302, Parágrafo I, Numeral 5)			
9	8	275	2	Realizar 67 pagos a GERES por servicio de Aseo Público del Municipio de Sacaba al 2020	C (CONCURRENTE) Las siguientes competencias se ejercerán de forma concurrente por el nivel central del Estado y las entidades territoriales autónomas:..... 9. Proyectos de agua potable y tratamiento de residuos sólidos; 27. Aseo urbano, manejo y tratamiento de residuos sólidos en el marco de la política del Estado Ley 755 de 28/10/2015 (Ley de Gestión Integral de Residuos).			
9	8	274	2	Realizar 137 intervenciones de reencauce y encauce hidráulico en sectores vulnerables en el municipio de Sacaba al 2020	E (EXCLUSIVA) Aplicar el análisis de los factores de riesgo de desastre en la planificación del desarrollo municipal, la programación operativa, el			

ARTICULACIÓN AL PDES				PRODUCTOS (ACCIÓN DE MEDIANO PLAZO)	ARTICULACIÓN COMPETENCIAL			
P	M	R	A		GOBIERNO AUTÓNOMO MUNICIPAL	GOBIERNO AUTÓNOMO DEPARTAMENTAL	NIVEL CENTRAL	REGION
					ordenamiento territorial y la inversión pública municipal [...] Ley Marco de Autonomías y descentralización, Artículo 100, Parágrafo III, numeral 10)			
9	8	274	2	Fiscalizar 1 proyecto de regulación y encauzamiento hidráulico en el municipio de Sacaba al 2020				
9	8	274	2	Apoyar a 2.541 beneficiarios afectados por desastres naturales en el municipio de Sacaba al 2020				
9	8	274	2	Dar respuesta al menos 40 eventos de emergencia y/o desastres en el municipio de Sacaba al 2020	E (EXCLUSIVA) [...] Ejecución de respuesta y recuperación integral con cargo a su presupuesto. (Ley Marco de Autonomías y descentralización, Artículo 100, Parágrafo III, numeral 12)			
9	8	274	2	Fiscalizar 3 proyectos de manejo integral de cuencas en el municipio de Sacaba al 2020				
9	8	274	2	Fiscalizar 3 proyectos de manejo integral de cuencas en el municipio de Sacaba al 2020	C (CONCURRENTE) Protección de cuencas (CPE: Artículo 299, Parágrafo II, Numeral 11)			
9	8	274	2	Construir al menos 6 tramos de gaviones en torrenteras del municipio de Sacaba el 2020				
9	8	274	2	Construir al menos 2 tramos de gaviones en la torrentera Wara Wara del municipio de Sacaba el 2020				
9	8	274	2	Canalizar al menos 16 tramos priorizados en el municipio de Sacaba al 2020	C (CONCURRENTE) Protección de cuencas (CPE: Artículo 299, Parágrafo II, Numeral 11)			
11	1	298	4	Lograr 100% de la eficacia en el funcionamiento de la alcaldía municipal de Sacaba al 2020	E (EXCLUSIVA) (CPE: Artículo 302, Parágrafo I, Numeral 23) Ley 482 Ley de Gobiernos Autónomos Municipales del 9 de enero de 2014		Coadyuva en la gestión municipal	

ARTICULACIÓN AL PDES				PRODUCTOS (ACCIÓN DE MEDIANO PLAZO)	ARTICULACIÓN COMPETENCIAL			
P	M	R	A		GOBIERNO AUTÓNOMO MUNICIPAL	GOBIERNO AUTÓNOMO DEPARTAMENTAL	NIVEL CENTRAL	REGION
11	1	298	4	Lograr 100% de la eficacia en el funcionamiento del concejo municipal de Sacaba al 2020	E (EXCLUSIVA) (CPE: Artículo 302, Parágrafo I, Numeral 23) Ley 482 Ley de Gobiernos Autónomos Municipales del 9 de enero de 2014		Coadyuva en la gestión municipal	
11	3	313	1	Organizar 82 capacitaciones en educación vial a unidades educativas del municipio de Sacaba al 2020	(CPE: Artículo 299, Parágrafo II, numeral 13) (Ley 031: Artículo 98, parágrafo II) (Ley 264: Ley del Sistema Nacional de Seguridad Ciudadana "Para una vida segura" del 31 de julio del 2012			
11	3	313	1	Establecer 107 puntos estratégicos monitoreados mediante cámaras de seguridad en el municipio de Sacaba al 2020	(CPE: Artículo 299, Parágrafo II, numeral 13) (Ley 031: Artículo 98, parágrafo II) (Ley 264: Ley del Sistema Nacional de Seguridad Ciudadana "Para una vida segura" del 31 de julio del 2012			
11	3	313	1	Instalar 107 cámaras de video vigilancia en puntos estratégicos, en el municipio de Sacaba al 2020	(CPE: Artículo 299, Parágrafo II, numeral 13) (Ley 031: Artículo 98, parágrafo II) (Ley 264: Ley del Sistema Nacional de Seguridad Ciudadana "Para una vida segura" del 31 de julio del 2012			
11	3	313	1	Instalar 79 alarmas de rápida respuesta en el municipio de Sacaba al 2020	(CPE: Artículo 299, Parágrafo II, numeral 13) (Ley 031: Artículo 98, parágrafo II) (Ley 264: Ley del Sistema Nacional de Seguridad Ciudadana "Para una vida segura" del 31 de julio del 2012			
11	3	313	1	Conformar 59 brigadas vecinales de seguridad ciudadana en distritos urbanos y rurales del municipio de Sacaba al 2020	(CPE: Artículo 299, Parágrafo II, numeral 13) (Ley 031: Artículo 98, parágrafo II) (Ley 264: Ley del Sistema Nacional de Seguridad Ciudadana "Para una vida segura" del 31 de julio del 2012			
11	3	313	1	Dotar de 60 servicios de energía eléctrica a la Unidad de seguridad Ciudadana para garantizar su funcionamiento en el municipio de Sacaba al 2020	(CPE: Artículo 299, Parágrafo II, numeral 13) (Ley 031: Artículo 98, parágrafo II) (Ley 264: Ley del Sistema Nacional de Seguridad Ciudadana "Para una vida segura" del 31 de julio del 2012			
11	3	313	1	Dotar de 60 servicios de agua potable a la Unidad de seguridad Ciudadana para garantizar	(CPE: Artículo 299, Parágrafo II, numeral 13) (Ley 031: Artículo 98,			

ARTICULACIÓN AL PDES				PRODUCTOS (ACCIÓN DE MEDIANO PLAZO)	ARTICULACIÓN COMPETENCIAL			
P	M	R	A		GOBIERNO AUTÓNOMO MUNICIPAL	GOBIERNO AUTÓNOMO DEPARTAMENTAL	NIVEL CENTRAL	REGION
				su funcionamiento en el municipio de Sacaba al 2020	parágrafo II) (Ley 264: Ley del Sistema Nacional de Seguridad Ciudadana "Para una vida segura" del 31 de julio del 2012			
11	3	313	1	Dotar de servicios de 60 telefonía a la Unidad de seguridad Ciudadana para garantizar su funcionamiento en el municipio de Sacaba al 2020	(CPE: Artículo 299, Parágrafo II, numeral 13) (Ley 031: Artículo 98, parágrafo II) (Ley 264: Ley del Sistema Nacional de Seguridad Ciudadana "Para una vida segura" del 31 de julio del 2012			
11	3	313	1	Dotar de 60 servicios de internet a la Unidad de seguridad Ciudadana para garantizar su funcionamiento en el municipio de Sacaba al 2020	(CPE: Artículo 299, Parágrafo II, numeral 13) (Ley 031: Artículo 98, parágrafo II) (Ley 264: Ley del Sistema Nacional de Seguridad Ciudadana "Para una vida segura" del 31 de julio del 2012			
11	3	313	1	Dotar 5 equipamientos a la guardia municipal del municipio de Sacaba al 2020	(CPE: Artículo 299, Parágrafo II, numeral 13) (Ley 031: Artículo 98, parágrafo II) (Ley 264: Ley del Sistema Nacional de Seguridad Ciudadana "Para una vida segura" del 31 de julio del 2012			
11	3	313	1	Dotación de 10 equipamiento y otros al Comando de la Policía de Sacaba para las unidades policiales y módulos policiales para la atención a la población de su área de influencia en el municipio de Sacaba al 2020	(CPE: Artículo 299, Parágrafo II, numeral 13) (Ley 031: Artículo 98, parágrafo II) (Ley 264: Ley del Sistema Nacional de Seguridad Ciudadana "Para una vida segura" del 31 de julio del 2012			
11	3	313	1	Dotar 15 motorizados al comando regional de la policía Boliviana en el municipio de Sacaba al 2020	(CPE: Artículo 299, Parágrafo II, numeral 13) (Ley 031: Artículo 98, parágrafo II) (Ley 264: Ley del Sistema Nacional de Seguridad Ciudadana "Para una vida segura" del 31 de julio del 2012			
11	3	313	1	Dotar 1 un equipamiento para el potenciamiento de la FELCV del municipio de Sacaba al 2020	(CPE: Artículo 299, Parágrafo II, numeral 13) (Ley 031: Artículo 98, parágrafo II) (Ley 264: Ley del Sistema Nacional de Seguridad Ciudadana "Para una vida segura" del 31 de julio del 2012			
11	3	310	1	Construir 2 EPI´s en el municipio de Sacaba al 2020	(CPE: Artículo 299, Parágrafo II, numeral 13) (Ley 031: Artículo 98, parágrafo II) (Ley 264: Ley del Sistema Nacional de Seguridad			

ARTICULACIÓN AL PDES				PRODUCTOS (ACCIÓN DE MEDIANO PLAZO)	ARTICULACIÓN COMPETENCIAL			
P	M	R	A		GOBIERNO AUTÓNOMO MUNICIPAL	GOBIERNO AUTÓNOMO DEPARTAMENTAL	NIVEL CENTRAL	REGION
					Ciudadana "Para una vida segura" del 31 de julio del 2012			
11	3	310	1	Construir una torre de comunicación del centro de monitoreo y vigilancia en el municipio de Sacaba al 2020	(CPE: Artículo 299, Parágrafo II, numeral 13) (Ley 031: Artículo 98, parágrafo II) (Ley 264: Ley del Sistema Nacional de Seguridad Ciudadana "Para una vida segura" del 31 de julio del 2012			
11	3	310	2	Realizar 936 mantenimientos a motorizados al comando regional de la policía Boliviana en el municipio de Sacaba al 2020	(CPE: Artículo 299, Parágrafo II, numeral 13) (Ley 031: Artículo 98, parágrafo II) (Ley 264: Ley del Sistema Nacional de Seguridad Ciudadana "Para una vida segura" del 31 de julio del 2012			
11	3	313	1		(CPE: Artículo 299, Parágrafo II, numeral 13) (Ley 031: Artículo 98, parágrafo II) (Ley 264: Ley del Sistema Nacional de Seguridad Ciudadana "Para una vida segura" del 31 de julio del 2012			
11	1	298	4	Realizar 80 productos para el fortalecimiento Institucional en el Municipio de Sacaba al 2020	E (EXCLUSIVA) (CPE: Artículo 302, Parágrafo I, Numeral 23) Ley 482 Ley de Gobiernos Autónomos Municipales del 9 de enero de 2014			
11	1	298	4	Realizar 5 productos para las partidas no asignables a programas-activos financieros en el Municipio de Sacaba al 2020	E (EXCLUSIVA) (CPE: Artículo 302, Parágrafo I, Numeral 23) Ley 482 Ley de Gobiernos Autónomos Municipales del 9 de enero de 2014			
11	1	298	4	Realizar 10 productos para las partidas no asignables a programas-deudas en el Municipio de Sacaba al 2020	E (EXCLUSIVA) (CPE: Artículo 302, Parágrafo I, Numeral 23) Ley 482 Ley de Gobiernos Autónomos Municipales del 9 de enero de 2014			

Fuente: Elaboración propia, 2019.

7.4. Rol de Actores

El Rol de actores referencial se presenta en la siguiente tabla, según cada acción:

Tabla 32 Rol de Actores

ARTICULACIÓN AL PDES				PRODUCTOS (ACCIÓN DE MEDIANO PLAZO)	ACTORES PRINCIPALES				
P	M	R	A		UNIVERSIDADES	SECTOR PRIVADO	ORGANIZACIONES COMUNITARIAS	ORGANIZACIONES SOCIAL COOPERATIVAS	OTROS ACTORES
1	1	5	1	Facilitar en los 21 Establecimientos de Salud el Bono Juana Azurduy a las mujeres en el municipio de Sacaba al 2020			COMUSSA , vigila el cumplimiento de la norma		
1	1	5	1	Dotar 220.000 unidades de complemento nutricional CARMELO(CNC) a personas de la tercera edad en el municipio de Sacaba al 2020			COMUSSA , vigila el cumplimiento de la norma		Hogares de reposo para el adulto mayor
1	1	8	1	Dotación de alimentos para la mejora nutricional de niñ@s en los 29 centros infantiles en el Municipio de Sacaba al 2020		Empresas privadas	Junta Escolar de Educación - Representantes de Padres de Familia		
1	1	8	1	Realizar 870 días de estimulación temprana en los 29 centros en sus 4 áreas en el municipio de Sacaba al 2020		Empresas privadas	Junta Escolar de Educación - Representantes de Padres de Familia		
1	1	8	1	Equipamiento de 29centros para la atención nutricional para el desarrollo integral de los niñ@s en el Municipio de Sacaba al 2020.		Empresas privadas	Junta Escolar de Educación - Representantes de Padres de Familia		
1	2	14	1	Organizar 78 ferias gastronómicas en el municipio de Sacaba al 2020					
1	2	14	1	Organizar 185 actividades cívicas en el municipio de Sacaba al 2020					
1	2	14	1	Organizar 152 eventos folclóricas culturales en el municipio de Sacaba al 2020					
1	2	14	1	Organizar164 festividades religiosas en el municipio de Sacaba al 2020					
1	2	14	1	Organizar 86 cursos de arte en los distritos del municipio de Sacaba al 2020					
1	2	14	2	Organizar 60 exposiciones permanentes e itinerantes en el municipio de Sacaba la 2020					

ARTICULACIÓN AL PDES				PRODUCTOS (ACCIÓN DE MEDIANO PLAZO)	ACTORES PRINCIPALES				
P	M	R	A		UNIVERSIDADES	SECTOR PRIVADO	ORGANIZACIONES COMUNITARIAS	ORGANIZACIONES SOCIAL COOPERATIVAS	OTROS ACTORES
1	2	14	2	Organizar 16 talleres histórico culturales con influencia en la identidad de Sacaba al 2020					
1	2	14	2	Organizar 4 encuentros culturales para la revalorización de los usos y costumbres en el municipio de Sacaba al 2020					
1	2	14	2	Organizar 4 conversatorios y/o coloquios para la recuperación de identidad Sacabeña al 2020					
1	2	14	2	Elaborar 3 Proyectos para lograr la declaratoria de patrimonio cultural, material e inmaterial en el municipio de Sacaba al 2020					
1	2	14	2	Organizar 7 recorridos patrimoniales en el municipio de Sacaba al 2020					
1	2	14	1	Refacción de 3 lugares patrimoniales del municipio de Sacaba al 2020					
1	1	12	5	Organizar 284 cursos de capacitación para Mujeres y Hombres del municipio de Sacaba al 2020	Realizar investigación y estudios-Universidades públicas y privadas	Cofinanciamiento de acciones y proyectos-Fundaciones/ONGs	Sensibilizarse y denunciar la vulneraciones de derechos de grupos desprotegidos-Comunidad	Sensibilizarse y denunciar la vulneraciones de derechos de grupos desprotegidos-Sectores Sociales	Articular acciones de instituciones-Red contra la Violencia-Sacaba
1	1	12	5	Reforzar con equipamiento a 212 centros de capacitación en el municipio de Sacaba al 2020	Realizar investigación y estudios-Universidades públicas y privadas	Cofinanciamiento de acciones y proyectos-Fundaciones/ONGs	Sensibilizarse y denunciar la vulneraciones de derechos de grupos desprotegidos-Comunidad	Sensibilizarse y denunciar la vulneraciones de derechos de grupos desprotegidos-Sectores Sociales	Articular acciones de instituciones-Red contra la Violencia-Sacaba
1	1	12	5	Apoyo a 60 a centros de capacitación en mantenimiento con equipamiento del municipio de Sacaba al 2020					
1	5	29	6	Realizar al menos 7339 Atenciones de servicios Legales, Psicológicos, Sociales integrales a la Familia. (SLIM)					
1	5	29	6	Organizar al menos 2110 Actividades de Prevención Contra la Violencia (Talleres, Marchas, ferias) Según Ley 348 (Ley de Violencia Contra la Mujer), Ley 603 (Código de la Familia)					

ARTICULACIÓN AL PDES				PRODUCTOS (ACCIÓN DE MEDIANO PLAZO)	ACTORES PRINCIPALES				
P	M	R	A		UNIVERSIDADES	SECTOR PRIVADO	ORGANIZACIONES COMUNITARIAS	ORGANIZACIONES SOCIAL COOPERATIVAS	OTROS ACTORES
1	1	12	1	Organizar 5 actos de entrega de certificación de los cursos de pos alfabetización en el municipio de Sacaba al 2020	Realizar investigación y estudios-Universidades públicas y privadas	Cofinanciamiento de acciones y proyectos-Fundaciones/ONGs	Sensibilizarse y denunciar la vulneraciones de derechos de grupos desprotegidos-Comunidad	Sensibilizarse y denunciar la vulneraciones de derechos de grupos desprotegidos-Sectores Sociales	Articular acciones de instituciones-Red contra la Violencia-Sacaba
1	1	12	1	Realizar al menos 3886 atenciones en servicios Legales, Psicológicos y Sociales a ADULTOS MAYORES del municipio de Sacaba.					
1	1	12	1	Organizar al menos 96 Actividades de prevención organizados (Talleres, Ferias, Actividades de Recreación) según la Ley 369 - Ley General del Adulto Mayor)					
1	1	5	1	100% transferencia para la renta dignidad del Municipio de Sacaba al 2020					
1	1	12	5	Calificar a 741 personas con valoraciones con discapacidad (Bio-Psico-Social) para la obtención del carnet de discapacidad en el municipio de Sacaba al 2020	Realizar investigación y estudios-Universidades públicas y privadas	Cofinanciamiento de acciones y proyectos-Fundaciones/ONGs	Sensibilizarse y denunciar la vulneraciones de derechos de grupos desprotegidos-Comunidad	Sensibilizarse y denunciar la vulneraciones de derechos de grupos desprotegidos-Sectores Sociales	Articular acciones de instituciones-Red contra la Violencia-Sacaba
1	1	12	5	Realizar 824 servicios de atención en el marco del programa "Rehabilitación Basada en la Comunidad " RBC en el municipio de Sacaba al 2020	Realizar investigación y estudios-Universidades públicas y privadas	Cofinanciamiento de acciones y proyectos-Fundaciones/ONGs	Sensibilizarse y denunciar la vulneraciones de derechos de grupos desprotegidos-Comunidad	Sensibilizarse y denunciar la vulneraciones de derechos de grupos desprotegidos-Sectores Sociales	Articular acciones de instituciones-Red contra la Violencia-Sacaba
1	1	12	5	Realizar al menos 1700 servicios de pago del bono de discapacidad según la Ley Nro. 977 en el municipio de Sacaba al 2020	Realizar investigación y estudios-Universidades públicas y privadas	Cofinanciamiento de acciones y proyectos-Fundaciones/ONGs	Sensibilizarse y denunciar la vulneraciones de derechos de grupos desprotegidos-Comunidad	Sensibilizarse y denunciar la vulneraciones de derechos de grupos desprotegidos-Sectores Sociales	Articular acciones de instituciones-Red contra la Violencia-Sacaba
1	5	35	3	Realizar 10 actividades del programa de jóvenes del municipio de Sacaba al 2020	Realizar investigación y estudios-Universidades públicas y privadas	Cofinanciamiento de acciones y proyectos-Fundaciones/ONGs	Sensibilizarse en torno a atención de la juventud y los niñ@s	Sensibilizarse en torno a atención de la juventud y los niñ@s	
1	3	23	1	Realizar al menos 13712 Atenciones de servicios Legales, Psicológicos, Sociales integrales a NNyA del municipio de Sacaba al 2020	Realizar investigación y estudios-Universidades públicas y privadas	Cofinanciamiento de acciones y proyectos-Fundaciones/ONGs	Sensibilizarse y denunciar la vulneraciones de derechos de grupos desprotegidos-Comunidad	Sensibilizarse y denunciar la vulneraciones de derechos de grupos desprotegidos-Sectores Sociales	Articular acciones de instituciones-Red contra la Violencia-Sacaba

ARTICULACIÓN AL PDES				PRODUCTOS (ACCIÓN DE MEDIANO PLAZO)	ACTORES PRINCIPALES				
P	M	R	A		UNIVERSIDADES	SECTOR PRIVADO	ORGANIZACIONES COMUNITARIAS	ORGANIZACIONES SOCIAL COOPERATIVAS	OTROS ACTORES
1	3	23	1	Organizar al menos 1. 876 Actividades de Prevención para NNyA en el municipio de Sacaba al 2020	Realizar investigación y estudios-Universidades públicas y privadas	Cofinanciamiento de acciones y proyectos-Fundaciones/ONGs	Sensibilizarse y denunciar la vulneraciones de derechos de grupos desprotegidos-Comunidad	Sensibilizarse y denunciar la vulneraciones de derechos de grupos desprotegidos-Sectores Sociales	Articular acciones de instituciones-Red contra la Violencia-Sacaba
2	1	39	1	Realizar 55 pagos a EMAPAS por servicios de agua potable y alcantarillado sanitario del municipio de Sacaba al 2020					
2	1	41	1	Construir al menos en 44 tramos la red de saneamiento básico en el municipio de sacaba al 2020		Entidades o Fundaciones que financien proyectos de alcantarillado.		Las OTB's. con esta necesidad deben priorizar recursos de sus POA para poder ejecutar este tipo de obra.	El MMYA y GAMS en trabajo conjunto y mediante convenio financien proyectos de colectores.
2	1	42	1	Construir al menos 35 tramos de red de saneamiento básico en el área rural del municipio de Sacaba al 2020		Entidades o Fundaciones que financien proyectos de alcantarillado.		Las OTB's. con esta necesidad deben priorizar recursos de sus POA para poder ejecutar este tipo de obra.	El MMYA y GAMS en trabajo conjunto y mediante convenio financien proyectos de colectores.
2	1	41	1	Implementar un plan de contingencia en saneamiento básico en el municipio de Sacaba al 2020		Entidades o Fundaciones que financien proyectos de alcantarillado.		Las OTB's. con esta necesidad deben priorizar recursos de sus POA para poder ejecutar este tipo de obra.	El MMYA y GAMS en trabajo conjunto y mediante convenio financien proyectos de colectores.
2	1	41	1	Construir al menos 2 tramos de colectores en el municipio de Sacaba al 2020		Entidades o Fundaciones que financien proyectos de alcantarillado.		Las OTB's. con esta necesidad deben priorizar recursos de sus POA para poder ejecutar este tipo de obra.	El MMYA y GAMS en trabajo conjunto y mediante convenio financien proyectos de colectores.
2	1	41	1	Construir 16 tramos de desagües pluviales en el área urbana del municipio de Sacaba al 2020					
2	1	41	1	Tratar 106,5 l/s de agua residual en el área de prestación de servicio (área urbana) del municipio de Sacaba al 2020					
2	1	39	1	Construir al menos 4 tramos de redes para sistemas de agua potable, en distritos urbanos del municipio de Sacaba al 2020					
2	1	40	1	Ampliar al menos en 17 tramos la red de sistema de agua potable en el municipio de Sacaba al 2020					

ARTICULACIÓN AL PDES				PRODUCTOS (ACCIÓN DE MEDIANO PLAZO)	ACTORES PRINCIPALES				
P	M	R	A		UNIVERSIDADES	SECTOR PRIVADO	ORGANIZACIONES COMUNITARIAS	ORGANIZACIONES SOCIAL COOPERATIVAS	OTROS ACTORES
2	1	39	2	Construir al menos 7 tanques de almacenamiento de agua potable en el municipio de Sacaba al 2020					
2	1	39	2	Realizar 6 trasvase de agua en el municipio de Sacaba al 2020					
2	1	39	2	Realizar el equipamiento de carros cisternas para emergencia de agua					
2	1	39	2	Perforar al menos 4 pozos de agua para emergencia en el área urbana del municipio de Sacaba al 2020					
2	1	39	2	Construir al menos 3 tramos de aducción de agua potable en el municipio de Sacaba al 2020					
2	5	70	3	Mantener 60 áreas verdes en el municipio de Sacaba al 2020				Generar eventos de sensibilización en el cuidado de las áreas verdes (Las OTBs)	
2	5	70	3	Mantener 51 parques recreativos en buenas condiciones en el municipio de Sacaba al 2020				Generar eventos de sensibilización en el cuidado de sus parques recreativos (Las OTBs)	
2	5	70	3	Mejorar 10 áreas verdes en el municipio de Sacaba al 2020				Generar eventos de sensibilización en el cuidado de las áreas verdes (Las OTBs)	
2	5	70	3	Mejorar 40 parques recreativos en el municipio de Sacaba al 2020				Generar eventos de sensibilización en el cuidado de sus parques recreativos (Las OTBs)	
2	3	46	2	Realizar el mantenimiento de al menos 44500 puntos apagados en el área Urbana del municipio al 2020					
2	3	46	2	Ampliar al menos 22.33 km de Red de alumbrado Público (Hilo Piloto) en el área Urbana del municipio de Sacaba al 2020		Dejar de poner como opción para el solicitante al tema de ampliación de red con o sin hilo piloto (Elfec).			
2	3	46	2	Instalar al menos 1127 nuevas Luminarias de alumbrado público en el Área Urbana del municipio de Sacaba al 2020					

ARTICULACIÓN AL PDES				PRODUCTOS (ACCIÓN DE MEDIANO PLAZO)	ACTORES PRINCIPALES				
P	M	R	A		UNIVERSIDADES	SECTOR PRIVADO	ORGANIZACIONES COMUNITARIAS	ORGANIZACIONES SOCIAL COOPERATIVAS	OTROS ACTORES
2	3	46	2	Instalar al menos 96 temporizadores en el área urbana del municipio de Sacaba al 2020	Realizar investigaciones sobre el control de la tasa de alumbrado público (Estudiantes)				
2	3	47	2	Realizar el mantenimiento de al menos 23932 puntos apagados en el área Rural del municipio al 2020					
2	3	47	2	Ampliar al menos 11.87 km de Red de alumbrado Público (Hilo Piloto) en el área Rural del municipio de Sacaba al 2020					
2	3	47	2	Instalar al menos 1266 nuevas Luminarias de alumbrado público en el Área Rural del municipio de Sacaba al 2020					
2	5	70	3	Construir al menos 47 infraestructuras Urbanas en el Municipio de Sacaba al 2020	Realizar diseños de pre inversión como proyecto de grado, para posteriormente proseguir con la ejecución del proyecto (Los estudiantes).				
2	5	70	3	Construir al menos 7 infraestructuras Rurales en el municipio de Sacaba al 2020	Realizar diseños de pre inversión como proyecto de grado, para posteriormente proseguir con la ejecución del proyecto (Los estudiantes).				
2	5	70	3	Construir al menos 11 áreas recreativas en el municipio de Sacaba al 2020	Realizar diseños de pre inversión como proyecto de grado, para posteriormente proseguir con la ejecución del proyecto (Los estudiantes).				
2	5	70	3	Mejorar al menos 2 áreas recreativas en el municipio de Sacaba al 2020					
2	5	70	3	Construir al menos 2 paseos peatonales en el municipio de Sacaba al 2020	Realizar diseños de pre inversión, para posteriormente proseguir con la ejecución del proyecto (Los estudiantes).				
2	5	70	3	Realizar el servicio de mantenimiento de al menos 2 paseos peatonales en el municipio de Sacaba al 2020					

ARTICULACIÓN AL PDES				PRODUCTOS (ACCIÓN DE MEDIANO PLAZO)	ACTORES PRINCIPALES				
P	M	R	A		UNIVERSIDADES	SECTOR PRIVADO	ORGANIZACIONES COMUNITARIAS	ORGANIZACIONES SOCIAL COOPERATIVAS	OTROS ACTORES
2	5	70	3	Construir al menos 1 centro recreativo multifuncional en el municipio de Sacaba al 2020	Realizar diseños de pre inversión como proyecto de grado, para posteriormente proseguir con la ejecución del proyecto (Los estudiantes).				
2	5	70	3	Construir al menos 1 Infraestructura para servicios legales e integrales en el municipio de Sacaba al 2020	Realizar diseños de pre inversión como proyecto de grado, para posteriormente proseguir con la ejecución del proyecto (Los estudiantes).				
2	5	70	3	Construir al menos 2 Infraestructuras Municipales en el municipio de Sacaba al 2020	Realizar diseños de pre inversión como proyecto de grado, para posteriormente proseguir con la ejecución del proyecto (Los estudiantes).				
2	5	70	3	Mejorar al menos 6 Infraestructuras Municipales en el municipio de Sacaba al 2020					
2	5	70	3	Realizar el servicio de mantenimiento de al menos 5 Infraestructuras Municipales en el Municipio de Sacaba al 2020					
2	5	70	3	Mejorar al menos 2 Cementerios en el municipio de Sacaba al 2020					
2	5	70	3	Realizar el 100% de mantenimientos y mejoramientos de cementerios en el Municipio de Sacaba al 2020					
2	5	70	3	Construir 2 Nro. de escalinatas en el municipio de Sacaba al 2020	Realizar diseños de pre inversión, para posteriormente proseguir con la ejecución del proyecto (Los estudiantes).				
2	5	70	3	Construir 3 Nro. de pasarelas peatonales en el municipio de Sacaba al 2020	Realizar diseños de pre inversión como proyecto de grado, para posteriormente proseguir con la				

ARTICULACIÓN AL PDES				PRODUCTOS (ACCIÓN DE MEDIANO PLAZO)	ACTORES PRINCIPALES				
P	M	R	A		UNIVERSIDADES	SECTOR PRIVADO	ORGANIZACIONES COMUNITARIAS	ORGANIZACIONES SOCIAL COOPERATIVAS	OTROS ACTORES
					ejecución del proyecto (Los estudiantes).				
2	4	55	2	Construir 2 Nro. de puentes peatonales en el municipio de Sacaba al 2020	Realizar diseños de pre inversión como proyecto de grado, para posteriormente proseguir con la ejecución del proyecto (Los estudiantes).				
2	4	55	1	Construir 13 Nro. de puentes vehiculares en el Municipio de Sacaba al 2020	Realizar diseños de pre inversión como proyecto de grado, para posteriormente proseguir con la ejecución del proyecto (Los estudiantes).				
2	4	55	1	Contribuir con la inclusión social de personas con capacidades diferentes mediante la incorporación de 31 Nro. de rampas en áreas urbanas en el municipio de Sacaba al 2020					
2	5	70	3	Realizar el mantenimiento de Vías empedradas en 40 OTB/JV de los Distritos Urbanos del municipio de Sacaba al 2020					
2	5	70	3	Realizar 400 días de servicio de Mantenimiento de Vías Urbanas y Rurales en el municipio de Sacaba al 2020					
2	5	70	2	Prestar al menos 5078 Servicios de tramites de Aprobaciones de Plano de lote y construcción en el municipio de Sacaba del 2016 al 2017					* Agilizar el registro de datos de superficie (Derechos Reales) * Agilizar el proceso previo al registro de datos (Notaría de Gobierno)

ARTICULACIÓN AL PDES				PRODUCTOS (ACCIÓN DE MEDIANO PLAZO)	ACTORES PRINCIPALES				
P	M	R	A		UNIVERSIDADES	SECTOR PRIVADO	ORGANIZACIONES COMUNITARIAS	ORGANIZACIONES SOCIAL COOPERATIVAS	OTROS ACTORES
2	5	70	2	Prestar al menos 3858 Servicios de tramites de Aprobaciones de Plano de lote en el municipio de Sacaba del 2018 al 2020					* Agilizar el registro de datos de superficie (Derechos Reales) * Agilizar el proceso previo al registro de datos (Notaría de Gobierno) * Dar visto bueno al trazado de red de agua y alcantarillado (Emapas) * Agilizar el tema de licencia ambiental (Gobernación)
2	5	70	2	Prestar al menos 3327 Servicios de tramites de Aprobaciones de Construcción de viviendas en el municipio de Sacaba al 2020					
2	5	70	2	Prestar al menos 159 Servicios de tramites de Aprobaciones de Construcción de edificios en el municipio de Sacaba al 2020					* Agilizar el tema de licencia ambiental (Gobernación)
2	5	70	2	Prestar al menos 120 Servicios de tramites de Aprobaciones de Construcción para actividades económicas en el municipio de Sacaba durante la gestión 2020					
2	5	70	2	Controlar al menos a 10780 construcciones el cumplimiento de la normativa de construcciones en el área urbana del municipio de Sacaba al 2020					Contribuir con la información de construcciones fuera de norma (Control Social).
2	5	70	2	Elaborar al menos 18 proyectos de normativas urbanas generadas para el uso y ocupación territorial en el municipio de Sacaba al 2020	Realizar investigaciones sobre normativas urbanas, realizar estudios de caso o estudios socioeconómicos para colaborar en la realización de los proyectos normativos (Los estudiantes).				

ARTICULACIÓN AL PDES				PRODUCTOS (ACCIÓN DE MEDIANO PLAZO)	ACTORES PRINCIPALES				
P	M	R	A		UNIVERSIDADES	SECTOR PRIVADO	ORGANIZACIONES COMUNITARIAS	ORGANIZACIONES SOCIAL COOPERATIVAS	OTROS ACTORES
2	5	70	2	Realizar al menos 3 proyectos normativos elaborados en el municipio de Sacaba al 2020	Realizar investigaciones sobre normativas como proyecto de grado (Los estudiantes)				* Organizar el empadronamiento masivo (Control Social). * Facilitar la interoperabilidad (Derechos reales). * Facilitar la interoperabilidad (Segip). * Facilitar base de datos de predios saneados (Inra)
2	5	70	2	Realizar al menos 7512 empadronamientos prediales en el municipio de Sacaba al 2020					* Facilitar la interoperabilidad (Derechos reales). * Facilitar la interoperabilidad (Segip).
2	5	70	2	Realizar al menos 16152 inscripciones catastrales en el municipio de Sacaba al 2020				Facilitar información (Las Organizaciones Sociales)	* Facilitar la interoperabilidad (Derechos reales). * Facilitar la interoperabilidad (Segip).
2	5	70	2	Implementar el SEICU (Sistema Espacial de Información Catastral Urbano) - fase 1 y fase 2 en el Gobierno Autónomo Municipal de Sacaba al 2020	Dar mantenimiento, actualizar o dar soporte técnico al sistema (Los estudiantes)				
2	5	70	2	Implementación y funcionamiento del SEICU en el Gobierno Autónomo Municipal de Sacaba al 2019 (según convenio)					Puesta en marcha SEICU (Ministerio)
2	5	70	2	Elaborar el PDU (Plan Director Urbano) en el municipio de Sacaba al 2020	Realizar trabajo de campo para contribuir con el diagnóstico del Plan (Los estudiantes)				
2	5	70	2	Elaborar 38 planos sectoriales del Plan Director Urbano (PDU) en el municipio de Sacaba al 2020					
2	5	70	2	Elaborar el POUT (Plan de Ordenamiento Urbano Territorial) fase 1 en el municipio de Sacaba al 2020					
2	5	70	2	Elaborar el POUT (Plan de Ordenamiento Urbano Territorial) fase 2 en el municipio de Sacaba al 2020					

ARTICULACIÓN AL PDES				PRODUCTOS (ACCIÓN DE MEDIANO PLAZO)	ACTORES PRINCIPALES				
P	M	R	A		UNIVERSIDADES	SECTOR PRIVADO	ORGANIZACIONES COMUNITARIAS	ORGANIZACIONES SOCIAL COOPERATIVAS	OTROS ACTORES
2	4	53	4	Realizar el 100% de servicios y equipamiento de la terminal de buses en el municipio de Sacaba al 2020					
2	5	70	3	Realizar al menos 5 servicios de mantenimiento y mejoramiento de la terminal de buses del municipio de Sacaba al 2020					
2	5	70	3	Mantener un presupuesto para contrapartes en el municipio de Sacaba al 2020					
3	1	76	5	Desarrollar actividades en los 23 E.S. de la Red de Salud de Sacaba en marco de la SAFCI y el SUS en el municipio de Sacaba al 2020	Pasantías de estudiantes	En la adquisición de insumos	COMUSSA , vigila el cumplimiento de la norma	Sindicatos agrarios	
3	1	76	6	Brindar a la población 2.005.251 prestación de servicios integrales al 2018 en el marco de la Ley 475	Pasantías de estudiantes	En la adquisición de insumos	COMUSSA , vigila el cumplimiento de la norma		En la adquisidor de insumos
3	1	76	6	Brindar a la población 1.430.000 prestaciones de atención integral en el marco del SUS Ley 1152 (gestión 2019-2020)	Pasantías de estudiantes	En la adquisición de insumos	COMUSSA , vigila el cumplimiento de la norma		En la adquisidor de insumos
3	1	78	1	Funcionamiento de 34 consultorios vecinales - programa Mi Salud para la atención de población vulnerable	En trabajos de investigación	En la adquisición de insumos	COMUSSA - CLS en la coordinación de actividades del Programa		
3	1	78	1	Apoyo a 52 consultorios vecinales - Mi Salud con servicios y equipamiento en el municipio de Sacaba al 2020	En trabajos de investigación	En la adquisición de insumos	COMUSSA - CLS en la coordinación de actividades del Programa		
3	1	78	1	Contar con 20.000 carpetas familiares llenadas y sistematizadas al en el municipio de Sacaba al 2020	En trabajos de investigación	En la adquisición de insumos	COMUSSA - CLS en la coordinación de actividades del Programa		
3	1	78	1	Apoyo de 16 médicos Mi Salud a centros de salud del municipio de Sacaba al 2020	En trabajos de investigación	En la adquisición de insumos	COMUSSA - CLS en la coordinación de actividades del Programa		
3	1	79	1	Atender 1.037 interconsultas generadas por el Programa Telesalud en el municipio de Sacaba al 2020	En trabajos de investigación - Pasantías de estudiantes	En la adquisidor de insumos	COMUSSA para garantizar la marcha del programa		
3	1	79	1	Atender 166 interconsultas respondidas por el Programa Telesalud en el municipio de Sacaba al 2020	En trabajos de investigación - Pasantías de estudiantes	En la adquisidor de insumos	COMUSSA para garantizar la marcha del programa		
3	1	79	1	Atención 767 telemetrías realizadas por el programa TeleSalud en el municipio de Sacaba al 2020					

ARTICULACIÓN AL PDES				PRODUCTOS (ACCIÓN DE MEDIANO PLAZO)	ACTORES PRINCIPALES				
P	M	R	A		UNIVERSIDADES	SECTOR PRIVADO	ORGANIZACIONES COMUNITARIAS	ORGANIZACIONES SOCIAL COOPERATIVAS	OTROS ACTORES
3	1	79	1	Participar en 12 ferias municipales para la promoción del programa Telesalud en el municipio de Sacaba	En trabajos de investigación - Pasantías de estudiantes	En la adquisidor de insumos	COMUSSA para garantizar la marcha del programa		
3	1	79	1	Atención de pacientes 525 en ferias de salud a través de telemetrías	En trabajos de investigación - Pasantías de estudiantes	En la adquisidor de insumos	COMUSSA para garantizar la marcha del programa		
3	1	79	1	Organizar 3 campañas médicas del programa Telesalud en municipio de Sacaba al 2020	En trabajos de investigación - Pasantías de estudiantes	En la adquisidor de insumos	COMUSSA para garantizar la marcha del programa		
3	1	76	1	Organizar 140 ferias/actividades de promoción y prevención de la salud en el marco de la SAFCI y el SUS en el municipio de Sacaba al 2020	Pasantías de estudiantes		CLS - para garantizar la participación de la comunidad		
3	1	85	1	Dotar a 100 unidades educativas de insumos desinfectantes y barbijos para la prevención pandemia gripe AH1N1 y otras epidemias en el municipio de Sacaba al 2020			Juntas escolares de padres de familia		Colegios, en la coordinación de distribución de insumos
3	1	85	1	Fumigar 915 viviendas positivas para la interrupción de la transmisión del vector, en el municipio de Sacaba al 2020			Con los CLS para el seguimiento de casos		
3	1	85	1	Evaluar a 35.678 viviendas para el control de Chagas en el municipio de Sacaba al 2020			Con los CLS para el seguimiento de casos		
3	1	85	1	Dotar 3.400 tiras radiactivas a establecimientos de salud de segundo nivel de tiras radioactivas para la prevención y detección del VIH-SIDA en el municipio de Sacaba	Para la ejecutar el programa a través de la concientización del VIH-SIDA		Campañas		
3	1	85	1	Organizar 13 campañas antirrábicas, para el control de la rabia canina y felina en el municipio de Sacaba al 2020			Comunidad en las campañas		
3	1	85	1	Esterilizar a 1.137 a canes y felinos para el control de la población de estos en el municipio de Sacaba al 2020			Comunidad en las campañas		
3	1	85	1	Realizar 2 campañas de vacunación contra la rabia en el municipio de Sacaba el 2020					
3	1	85	1	Implementar 1 programa plan de contingencia para prevención u control de la rabia camina en el municipio de Sacaba al 2020.					

ARTICULACIÓN AL PDES				PRODUCTOS (ACCIÓN DE MEDIANO PLAZO)	ACTORES PRINCIPALES				
P	M	R	A		UNIVERSIDADES	SECTOR PRIVADO	ORGANIZACIONES COMUNITARIAS	ORGANIZACIONES SOCIAL COOPERATIVAS	OTROS ACTORES
3	1	85	1	Dotar 78.624 vacunas antirrábicas para el control de la rabia canina en perros y gatos del Municipio de Sacaba al 2020			Comunidad en las campañas		
3	1	85	1	Dotar de 1 vehículos para el control de la rabia canina en perros y gatos al Centro de Zoonosis del municipio de Sacaba al 2020			Comunidad en las campañas		
3	1	76	6	Dotar de 5 desembolsos financieros para el programa "Plan de Salud ocular" en el municipio de Sacaba al 2020.					
3	1	76	6	Realizar 124.667 consultas odontológicas a estudiantes de 5-18 años - PROMESA D en el municipio de Sacaba al 2018			CLS - En ferias con la comunidad		Colegios para el desarrollo del programa
3	1	76	6	Realizar 101.526 medidas preventivas odontológicas estudiantes de 5-18 años - PROMESA D en el municipio de Sacaba al 2018			CLS - En ferias con la comunidad		Colegios para el desarrollo del programa
3	1	76	6	Realizar 132.788 atenciones curativas odontológicas estudiantes de 5-18 años - PROMESA D en el municipio de Sacaba al 2019			CLS - En ferias con la comunidad		Colegios para el desarrollo del programa
3	1	76	6	Realizar 57.060 prestaciones odontológicas a beneficiarios del SUS en el municipio de Sacaba al 2020			CLS - En ferias con la comunidad		Colegios para el desarrollo del programa
3	1	77	1	Establecimiento de 10 fondos rotatorios de medicamentos, insumos y reactivos médicos en las farmacias de los establecimientos de Salud en el municipio de Sacaba al 2020					En la adquisidor de insumos y medicamentos
3	1	77	1	Dotación a 5 Farmacias municipales de medicamentos e insumos médicos en el municipio de Sacaba al 2020					En la adquisidor de insumos y medicamentos
3	1	77	1	Dotación a 5 Farmacias municipales de medicamentos, insumos y reactivos médicos en el municipio de Sacaba en el 2020					En la adquisidor de insumos y medicamentos
3	1	76	2	Articular la gestión administrativa en los 23 establecimientos de salud del municipio de Sacaba al 2020	Convenios para pasantías de estudiantes	Adquisición de insumos, servicios y otros	COMUSSA		
3	1	76	2	Dotar a los 23 establecimientos de salud de recursos humanos en el municipio de Sacaba al 2020		Servicios básicos	COMUSSA		

ARTICULACIÓN AL PDES				PRODUCTOS (ACCIÓN DE MEDIANO PLAZO)	ACTORES PRINCIPALES				
P	M	R	A		UNIVERSIDADES	SECTOR PRIVADO	ORGANIZACIONES COMUNITARIAS	ORGANIZACIONES SOCIAL COOPERATIVAS	OTROS ACTORES
3	1	76	5	Convocar a 60 sesiones ordinarias del COMUSSA en el municipio de Sacaba al 2020			Con los CLS		
3	1	76	5	Establecer 8 mesas de Salud en el municipio de Sacaba al 2020			Con todos los sectores de sociedad civil		
3	1	84	1	Contar con 1 Plan Municipal de Salud en el municipio de Sacaba al 2020			COMUSSA Impulsa su elaboración e implementación		
3	2	89	3	Contar con 1 nuevo Hospital de segundo nivel de atención	Con profesionales del área	En la compra de insumos	COMUSSA - CLS coordinación		Entidades de salud
3	2	89	3	Realizar 9 Construcciones, ampliaciones de 2 infraestructuras de hospitales de segundo nivel de atención en el municipio de Sacaba al 2020	Con profesionales del área	En la compra de insumos	COMUSSA - CLS coordinación		Entidades de salud
3	2	89	3	Garantizar a los dos hospitales de segundo nivel de atención los servicios, equipamiento médico y mobiliario en el municipio de Sacaba al 2020	Con profesionales del área	En la compra de insumos	COMUSSA - CLS coordinación		Entidades de salud
3	2	89	3	Dotar 14 equipamientos médicos y mobiliario a hospitales de segundo nivel	Con profesionales del área	En la compra de insumos	COMUSSA - CLS coordinación		Entidades de salud
3	2	90	1	Construir 6 infraestructuras de establecimientos de salud de primer nivel de atención en el municipio de Sacaba al 2020	Con profesionales del área	En la compra de insumos	COMUSSA - CLS coordinación		Entidades de salud
3	2	90	1	Construir 3 obras adicionales en establecimientos de salud de primer nivel de atención del municipio de Sacaba al 2020	Con profesionales del área	En la compra de insumos	COMUSSA - CLS coordinación		Entidades de salud
3	2	90	1	Establecer 72 mantenimientos y mejoramientos de la infraestructura de establecimientos de Salud en el municipio de Sacaba al 2020	Con profesionales del área	En la compra de insumos	COMUSSA - CLS coordinación		Entidades de salud
3	2	90	1	Dotar 23 servicios y equipamientos a establecimientos de salud de primer nivel de atención en el municipio de Sacaba al 2020	Con profesionales del área	En la compra de insumos	COMUSSA - CLS coordinación		Entidades de salud
3	2	90	1	Construir 1 centro de rehabilitación para personas con discapacidad en el municipio de Sacaba al 2020	Con profesionales del área	En la compra de insumos	COMUSSA - CLS coordinación		Entidades de salud
3	4	102	2	Incrementar en 22 las unidades educativas - construcciones nuevas en el municipio de Sacaba al 2020		Empresas privadas	Junta Escolar de Educación - Representantes de Padres de Familia		

ARTICULACIÓN AL PDES				PRODUCTOS (ACCIÓN DE MEDIANO PLAZO)	ACTORES PRINCIPALES				
P	M	R	A		UNIVERSIDADES	SECTOR PRIVADO	ORGANIZACIONES COMUNITARIAS	ORGANIZACIONES SOCIAL COOPERATIVAS	OTROS ACTORES
3	4	102	2	Construir en 22 unidades educativas aulas en el municipio de Sacaba al 2020		Empresas privadas	Junta Escolar de Educación - Representantes de Padres de Familia		
3	4	102	2	Construir en 4 unidades educativas laboratorios para el desarrollo científico de los estudiantes en el municipio de Sacaba al 2020		Empresas privadas	Junta Escolar de Educación - Representantes de Padres de Familia		
3	4	102	2	Complementar en 22 unidades educativas áreas deportivas y de recreación en el municipio de Sacaba al 2020		Empresas privadas	Junta Escolar de Educación - Representantes de Padres de Familia		
3	4	102	2	Construir en 3 unidades educativas comedores en el municipio de Sacaba al 2020		Empresas privadas	Junta Escolar de Educación - Representantes de Padres de Familia		
3	4	102	2	Completar en 8 unidades educativas se construyen baterías de baños en el municipio de Sacaba al 2020		Empresas privadas	Junta Escolar de Educación - Representantes de Padres de Familia		
3	4	102	2	Construir en 12 perimetrales en unidades educativas en el municipio de Sacaba al 2020		Empresas privadas	Junta Escolar de Educación - Representantes de Padres de Familia		
3	4	102	2	Construir en 6 unidades educativas, áreas complementarias de apoyo en el municipio de Sacaba en el 2020		Empresas privadas	Junta Escolar de Educación - Representantes de Padres de Familia		
3	4	102	2	Mejorar 28 unidades educativas en su estructura en el municipio de Sacaba al 2020		Empresas privadas	Junta Escolar de Educación - Representantes de Padres de Familia		
3	4	102	2	Realizar 201 mantenimientos con modalidad de contrataciones a Unidades Educativas(UE) del municipio de Sacaba al 2020		Empresas privadas	Junta Escolar de Educación - Representantes de Padres de Familia		
3	4	102	2	Realizar 872 mantenimientos con modalidad de administración directa a Unidades Educativas (UE) del municipio de Sacaba al 2020		Empresas privadas	Junta Escolar de Educación - Representantes de Padres de Familia		
3	4	102	2	Dotar de 12,054 piezas de mobiliario a UE en el municipio de Sacaba al 2020		Empresas privadas	Junta Escolar de Educación - Representantes de Padres de Familia		

ARTICULACIÓN AL PDES				PRODUCTOS (ACCIÓN DE MEDIANO PLAZO)	ACTORES PRINCIPALES				
P	M	R	A		UNIVERSIDADES	SECTOR PRIVADO	ORGANIZACIONES COMUNITARIAS	ORGANIZACIONES SOCIAL COOPERATIVAS	OTROS ACTORES
3	4	102	2	Dotar de 899 Equipos de computación a UE del municipio de Sacaba		Empresas privadas	Junta Escolar de Educación - Representantes de Padres de Familia		
3	4	102	2	Dotar a 10 unidades educativas de equipamiento (mobiliario y computadoras) en el municipio de Sacaba al 2020		Empresas privadas	Junta Escolar de Educación - Representantes de Padres de Familia		
3	4	102	2	Dotar a 9 unidades educativas de servicios de agua potable y alcantarillado en el municipio de Sacaba al 2020		Empresas privadas	Junta Escolar de Educación - Representantes de Padres de Familia		
3	4	102	2	Dotar a 117 unidades educativas de servicios de energía eléctrica del municipio de Sacaba al 2020		Empresas privadas	Junta Escolar de Educación - Representantes de Padres de Familia		
3	4	102	2	Organizar 72 cursos de inclusión digital en el municipio de Sacaba al 2020		Empresas privadas	Junta Escolar de Educación - Representantes de Padres de Familia		
3	4	102	2	Efectuar 5 transferencias a la Dirección Distrital de Educación para servicios y equipamiento en el municipio de Sacaba al 2020		Empresas privadas	Junta Escolar de Educación - Representantes de Padres de Familia		
3	4	102	2	Realizar el mantenimiento a 63 salas de computación de las unidades educativas del municipio Sacaba al 2020		Empresas privadas	Junta Escolar de Educación - Representantes de Padres de Familia		
3	4	102	2	Realizar el mantenimiento a 24 pisos tecnológicos de las unidades educativas del municipio Sacaba al 2020		Empresas privadas	Junta Escolar de Educación - Representantes de Padres de Familia		
3	4	102	2	Realizar el mantenimiento a 12 telecentros de las unidades educativas del municipio Sacaba al 2020		Empresas privadas	Junta Escolar de Educación - Representantes de Padres de Familia		
3	4	102	2	Instalar 19 salas de computación en las unidades educativas del municipio Sacaba al 2020		Empresas privadas	Junta Escolar de Educación - Representantes de Padres de Familia		
3	4	102	2	Dotar a 27 Salas de Computación de UE servicios de internet en el municipio de Sacaba al 2020		Empresas privadas	Junta Escolar de Educación - Representantes de Padres de Familia		
3	4	102	2	Proporcionar 175 servicios de transporte a los distritos de (Chiñata.		Empresas privadas	Junta Escolar de Educación -		

ARTICULACIÓN AL PDES				PRODUCTOS (ACCIÓN DE MEDIANO PLAZO)	ACTORES PRINCIPALES				
P	M	R	A		UNIVERSIDADES	SECTOR PRIVADO	ORGANIZACIONES COMUNITARIAS	ORGANIZACIONES SOCIAL COOPERATIVAS	OTROS ACTORES
				Ucuchi, Palca, D-5) en el municipio de Sacaba al 2020			Representantes de Padres de Familia		
3	4	102	2	Dotar a 39.490 estudiantes de nivel inicial y primero de primaria, mochilas y útiles escolares, en el municipio de Sacaba al 2020		Empresas privadas	Junta Escolar de Educación - Representantes de Padres de Familia		
3	4	102	2	Dotar cada año a 120 unidades educativas el alimento complementario escolar-sólidos (ACE-sólidos), en el municipio de Sacaba al 2020		Empresas privadas	Junta Escolar de Educación - Representantes de Padres de Familia		
3	4	102	2	Dotar cada año a 120 unidades educativas el alimento complementario escolar-líquidos (ACE-líquidos) en el municipio de Sacaba al 2020		Empresas privadas	Junta Escolar de Educación - Representantes de Padres de Familia		
3	4	102	2	Dotar cada año a 120 unidades educativas el alimento complementario escolar-frutas (ACE-frutas) y otros en el municipio de Sacaba al 2020		Empresas privadas	Junta Escolar de Educación - Representantes de Padres de Familia		
3	3	95	1	Conformar 207 grupos de personas para la formación primaria de adultos (grupos de post alfabetización) del municipio de Sacaba la 2020		Empresas privadas	Junta Escolar de Educación - Representantes de Padres de Familia		
3	4	101	3	Realizar 5 transferencias para el fondo de fomento a la educación cívica en el municipio de Sacaba al 2020		Empresas privadas	Junta Escolar de Educación - Representantes de Padres de Familia		
3	6	113	1	Dar funcionalidad a 126 escuelas deportivas en distintas disciplinas (fútbol, basquetbol, voleibol, natación, karate, taekwondo, raqueta frontón) en el municipio de Sacaba al 2020			Gestionar recursos para adquisición de equipamiento deportivo (Las OTB' s en coordinación con las Escuelas Deportivas de las distintas disciplinas)		
3	5	111	1	Realizar el mantenimiento de 68 escenarios deportivos del municipio de Sacaba al 2020			Gestionar recursos para realizar ciertas mejoras a los escenarios deportivos (Las OTB' s en coordinación con las Escuelas Deportivas de las distintas disciplinas)		
3	5	111	1	Construir al menos 5 infraestructuras deportivas en el Municipio de Sacaba al 2020					

ARTICULACIÓN AL PDES				PRODUCTOS (ACCIÓN DE MEDIANO PLAZO)	ACTORES PRINCIPALES				
P	M	R	A		UNIVERSIDADES	SECTOR PRIVADO	ORGANIZACIONES COMUNITARIAS	ORGANIZACIONES SOCIAL COOPERATIVAS	OTROS ACTORES
3	5	111	1	Mejorar al menos 5 infraestructuras deportivas en el Municipio de Sacaba al 2020					
5	5	145	2	Realizar 1.607 Operativos a establecimientos de comercialización y expendio de alimentos y bebidas alcohólicas en el municipio de Sacaba al 2020					*SEDES debe verificar el registro sanitario de todos los alimentos que tienen envase.
5	5	145	2	Inspeccionar 1098 solicitudes de licencias de funcionamiento a actividades de expendio de alimentos y servicios en el Municipio de Sacaba al 2020					
5	5	145	5	Realiza 62 campañas de fumigación de los mercados en el municipio de Sacaba al 2020	* Los universitarios podrían a coadyuvar en la limpieza de los mercados.			*Las Organizaciones deberían de involucrarse en las campañas de limpieza que se realiza en los mercados.	
5	5	145	2	Realizar 1.318 inspecciones de los sitios municipales en los mercados del municipio de Sacaba al 2020					
5	5	145	3	Organizar 34 talleres de capacitación a comerciantes en inocuidad alimentaria en el Municipio de Sacaba al 2020		*Los comerciantes tienen que tener conocimientos sobre inocuidad y seguridad alimentaria. *Velar la seguridad alimentaria. *Controlar que los productos de consumo estén en buenas condiciones.			
5	5	145	5	Realizar 12 Mantenimientos a los mercados en el Municipio de Sacaba al 2020					
5	5	145	5	Construir 3 mercados en el municipio de Sacaba al 2020					
5	5	143	3	Prestar 13.212 servicios de faenado ganado bovino en condiciones inocuidad alimentaria exigida por las normas del SENASAG en el municipio de Sacaba al 2020.					*SENASAG debe dar el Visto Bueno y hacer cumplir los controles de Inocuidad.
5	5	143	3	Prestar 22.861 servicios de faenado ganado porcino en condiciones					*SENASAG debe dar el Visto Bueno y hacer cumplir los

ARTICULACIÓN AL PDES				PRODUCTOS (ACCIÓN DE MEDIANO PLAZO)	ACTORES PRINCIPALES				
P	M	R	A		UNIVERSIDADES	SECTOR PRIVADO	ORGANIZACIONES COMUNITARIAS	ORGANIZACIONES SOCIAL COOPERATIVAS	OTROS ACTORES
				inocuidad alimentaria exigida por las normas del SENASAG en el municipio de Sacaba al 2020.					controles de Inocuidad. *SENASAG debe cooperar con el control de la Emisión de Guías de movimiento animal.
5	5	143	2	Realizar 5 mantenimientos del Matadero Municipal de Sacaba al 2020					*SENASAG, tiene que dar los lineamientos de mantenimiento, fiscalizar si cumple con la infraestructura adecuada.
5	5	143	3	Realizar el Equipamientos del nuevo matadero municipal de Sacaba al 2020					
6	3	156	11	Implementar 3 estrategias para el fortalecimiento de capacidades para la producción agrícola en el municipio de Sacaba al 2020	*Mejor formación a los Universitarios con capacidad de enriquecer la ciencia Tecnológica para el desarrollo de la Producción Agrícola.		* Realizar proyectos de Producción comunitaria.	* Desarrollar procesos productivos para incrementar la disponibilidad de alimentos para su abastecimiento.	
6	3	156	11	Realizar 3 proyectos productivos en el municipio de Sacaba al 2020		* Realizar emprendimientos productivos orientados a la transformación y emprendimientos.			*Empresas Públicas pueden dar asistencias técnicas y capacitación para emprendimientos agrícolas.
6	3	156	11	Realizar 1 producto para el desarrollo de capacidades productivas en el municipio de Sacaba al 2020					
6	3	156	11	Realizar 2 productos para el fomento al desarrollo productivo en el Distrito Palca del municipio de Sacaba al 2020			*Impulsar la constitución de empresas comunitarias.		
6	3	156	11	Realizar 1 producto para el fomento al desarrollo productivo agropecuario Sapanani del municipio de Sacaba al 2020					
6	3	156	11	Implementar 1 producto para la agricultura urbana y periurbana en el municipio de Sacaba al 2020					
6	3	156	11	Realizar 3 acciones para mejorar la producción en el municipio de Sacaba al 2020					

ARTICULACIÓN AL PDES				PRODUCTOS (ACCIÓN DE MEDIANO PLAZO)	ACTORES PRINCIPALES				
P	M	R	A		UNIVERSIDADES	SECTOR PRIVADO	ORGANIZACIONES COMUNITARIAS	ORGANIZACIONES SOCIAL COOPERATIVAS	OTROS ACTORES
6	3	159	4	Fortalecer a 11 asociaciones productivas en el municipio de Sacaba al 2020	*Formar profesionales en producción, investigación, industrialización y comercialización de los productos agrícolas.	*Fomentar emprendimientos con inversión enfocados en el incremento de la producción agrícola.			
6	7	174	2	Fiscalizar las 33 campañas de vacunación en el Municipio de Sacaba al 2020			*Hacer vacunar y cuidar a sus ganados para prevenir y erradicar la fiebre aftosa. (Las comunidades)		*Las empresas públicas deben proveer servicio de asistencia Técnica, capacitación y certificación en Sanidad animal.
6	4	160	3	Realizar 9.587 horas/tractor de servicios de preparación de terreno, siembra y cosecha en el municipio de Sacaba al 2020.	*Investigación de tecnologías de mecanización de cultivos.		*Las organizaciones comunitarias y agricultores garanticen la producción agrícola. *Fortalecer la seguridad alimentaria.		*Aplicar tecnología mecanizada de producción agropecuaria.
6	4	160	3	Realizar 1 producto para fortalecimiento de la economía comunitaria en el municipio de Sacaba al 2020	*Investigación de tecnologías de mecanización de cultivos.		*Las organizaciones comunitarias y agricultores garanticen la producción agrícola. *Fortalecer la seguridad alimentaria.		*Aplicar tecnología mecanizada de producción agropecuaria.
6	4	160	3	Realizar 1 producto para fortalecimiento de la economía comunitaria en el municipio de Sacaba al 2020					
6	4	163	6	Realizar 12 asistencias técnicas de sistemas de riego presurizado en el municipio de Sacaba al 2020	*Las universidades deberían de capacitar en Riego presurizado para poder hacer un aprovechamiento del Agua en las producciones.		* Las Organizaciones comunitarias deben Comprometerse en hacer cambio de riego tradicional a riego presurizado. * Aprovechamiento del agua. *Mejorar sus ingresos económicos en el área productiva.		*Inversiones en Implementación de sistema de Riego en concurrencia con los proyectos del Gobierno.
6	4	163	4	Construir 12 sistemas de riego por aspersión en el Municipio de Sacaba al 2020	*Las universidades deberían de capacitar en Riego presurizado para poder hacer un aprovechamiento del Agua en las producciones.		* Las Organizaciones comunitarias deben Comprometerse en hacer cambio de riego tradicional a riego presurizado. * Aprovechamiento del agua. *Mejorar sus ingresos económicos en el área productiva.		

ARTICULACIÓN AL PDES				PRODUCTOS (ACCIÓN DE MEDIANO PLAZO)	ACTORES PRINCIPALES				
P	M	R	A		UNIVERSIDADES	SECTOR PRIVADO	ORGANIZACIONES COMUNITARIAS	ORGANIZACIONES SOCIAL COOPERATIVAS	OTROS ACTORES
6	4	163	4	Mantener y mejorar al menos 3 de los sistemas de Riego en el municipio de Sacaba al 2020	*Las universidades deberían de capacitar en Riego presurizado para poder hacer un aprovechamiento del Agua en las producciones.		* Las Organizaciones comunitarias deben Comprometerse en hacer cambio de riego tradicional a riego presurizado. * Aprovechamiento del agua. *Mejorar sus ingresos económicos en el área productiva.		
6	4	163	4	Construir 12 sistemas de riego por aspersión en el Municipio de Sacaba al 2020	*Las universidades deberían de capacitar en Riego presurizado para poder hacer un aprovechamiento del Agua en las producciones.		* Las Organizaciones comunitarias deben Comprometerse en hacer cambio de riego tradicional a riego presurizado. * Aprovechamiento del agua. *Mejorar sus ingresos económicos en el área productiva.		
6	4	163	4	Construir 8 sistemas de riego tecnificado en el Municipio de Sacaba al 2020	*Las universidades deberían de capacitar en Riego presurizado para poder hacer un aprovechamiento del Agua en las producciones.		* Las Organizaciones comunitarias deben Comprometerse en hacer cambio de riego tradicional a riego presurizado. * Aprovechamiento del agua. *Mejorar sus ingresos económicos en el área productiva.		
6	4	163	4	Construir 1 estanque de micro riego en el municipio de Sacaba al 2020	*Las universidades deberían de capacitar en Riego presurizado para poder hacer un aprovechamiento del Agua en las producciones.		* Las Organizaciones comunitarias deben Comprometerse en hacer cambio de riego tradicional a riego presurizado. * Aprovechamiento del agua. *Mejorar sus ingresos económicos en el área productiva.		
6	4	163	4	Mantener y mejorar al menos 3 de los sistemas de Riego en el municipio de Sacaba al 2020	*Las universidades deberían de capacitar en Riego presurizado para poder hacer un aprovechamiento del Agua en las producciones.		* Las Organizaciones comunitarias deben Comprometerse en hacer cambio de riego tradicional a riego presurizado. * Aprovechamiento del agua. *Mejorar sus ingresos económicos en el área productiva.		

ARTICULACIÓN AL PDES				PRODUCTOS (ACCIÓN DE MEDIANO PLAZO)	ACTORES PRINCIPALES				
P	M	R	A		UNIVERSIDADES	SECTOR PRIVADO	ORGANIZACIONES COMUNITARIAS	ORGANIZACIONES SOCIAL COOPERATIVAS	OTROS ACTORES
6	4	163	4	Ampliar al menos 5 sistemas de Micro riegos en el Municipio de Sacaba al 2020	*Las universidades deberían de capacitar en Riego presurizado para poder hacer un aprovechamiento del Agua en las producciones.		* Las Organizaciones comunitarias deben Comprometerse en hacer cambio de riego tradicional a riego presurizado. * Aprovechamiento del agua. *Mejorar sus ingresos económicos en el área productiva.		
6	4	163	4	Ampliar al menos 1 canal de riego en el municipio de Sacaba al 2020	*Las universidades deberían de capacitar en Riego presurizado para poder hacer un aprovechamiento del Agua en las producciones.		* Las Organizaciones comunitarias deben Comprometerse en hacer cambio de riego tradicional a riego presurizado. * Aprovechamiento del agua. *Mejorar sus ingresos económicos en el área productiva.		
6	2	154	2	Realizar 3 acciones para el desarrollo y fomento del Turismo en el municipio de Sacaba al 2020	*Los Universitarios pueden formar profesionales con especialidad en Turismo.		*Las Organizaciones Comunitarias deben apoyar en las actividades de Promoción de Atractivos Turísticos.		*La fundación Cultural del Banco debe asignar más proyectos de impacto social.
6	2	154	2	Realizar 19 Actividades de promoción de atractivos turísticos del Municipio de Sacaba al 2020.	*Los Universitarios pueden formar profesionales con especialidad en Turismo.		*Las Organizaciones Comunitarias deben apoyar en las actividades de Promoción de Atractivos Turísticos.		*La fundación Cultural del Banco debe asignar más proyectos de impacto social.
6	2	154	1	Realizar mejoramiento a 4 productos turísticos del municipio de Sacaba al 2020.			*Las Organizaciones Comunitarias deben cuidar los Atractivos Turísticos.		
6	2	154	2	Organizar 5 Ferias Turísticas en el Municipio de Sacaba al 2020.			*Las Organizaciones Comunitarias deben involucrarse en las Ferias Turística. *Generar Ingresos para las Comunidades. *Cuidar e incentivar sobre los Atractivos Turísticos.		
6	4	163	3	Construir 4 represas en el municipio de Sacaba al 2020	*Formar profesionales con especialidad en Instalación y mantenimiento de represas.				
6	4	163	3	Construir 2 atajados para micro riego en el municipio de Sacaba al 2020					

ARTICULACIÓN AL PDES				PRODUCTOS (ACCIÓN DE MEDIANO PLAZO)	ACTORES PRINCIPALES				
P	M	R	A		UNIVERSIDADES	SECTOR PRIVADO	ORGANIZACIONES COMUNITARIAS	ORGANIZACIONES SOCIAL COOPERATIVAS	OTROS ACTORES
8	3	233	1	Realizar 6 acciones para el fomento a la producción piscícola en el municipio de Sacaba al 2020			*Las Organizaciones Comunitarias deben cuidar de los alevines. *Cuidar de los lagos *Generar Ingresos para la comunidad.		
8	3	233	2	Construir 8 Jaulas Flotantes de trucha en el municipio de Sacaba al 2020.			*Garantizar la producción piscícola con las jaulas flotantes. *Cuidar los alevines desde la siembra hasta la cosecha. *Mejorar Las condiciones económicas de la comunidad, con las ventas de pescado.		
8	3	233	2	Construir 1 centro de incubación de alevines en el municipio de Sacaba al 2020					
8	1	221	1	Dotar 260.000 unidades de Alimento Complementario(AC) NUTRIBEBE en el municipio de Sacaba al 2020			Comunidad, madres en la importancia del alimento complementario		
8	1	223	2	Realizar en los 23 establecimientos de salud seguimiento y control a niños menores de 5 años en los diferentes grados de desnutrición en el municipio de Sacaba al 2020	A través del COMAN		A través del COMAN		A través del COMAN
9	8	277	1	Construir 12 etapas de sistemas (PTAR) en el municipio de Sacaba al 2020					
9	6	263	2	Producir 2.380.000 plantas en el municipio de Sacaba al 2020					
9	6	263	2	Producir 2.380.000 plantas en el municipio de Sacaba al 2020	Los estudiantes deberían realizar prácticas silviculturales en viveros		Los beneficiarios realizan la provisión en sustrato o trabajo		
9	6	263	2	Dotar 2.355.000 plantas a comunidades del área rural en el municipio de Sacaba al 2020			Las comunidades al recibir las plantas, deberían comprometerse en el logro del prendimiento del 90% de la plantación forestal		
9	6	263	2	Realizar el establecimiento forestal de 2.355.000 plantas en el municipio de Sacaba al 2020	Los estudiantes deberían realizar un inventario del arbolado urbano para una posterior propuesta de normativa sobre las plantaciones en el área urbana.				

ARTICULACIÓN AL PDES				PRODUCTOS (ACCIÓN DE MEDIANO PLAZO)	ACTORES PRINCIPALES				
P	M	R	A		UNIVERSIDADES	SECTOR PRIVADO	ORGANIZACIONES COMUNITARIAS	ORGANIZACIONES SOCIAL COOPERATIVAS	OTROS ACTORES
9	6	263	2	Dotar 20,000 plantas a organizaciones sociales del área urbana y periurbana en el municipio de Sacaba al 2020			Las organizaciones sociales al recibir las plantas, deberían comprometerse en el logro del prendimiento del 90% de la plantación forestal		
9	6	263	2	Dotar 20,000 plantas a organizaciones sociales del área urbana y periurbana en el municipio de Sacaba al 2020	Los estudiantes deberían realizar prácticas silviculturales en manejo de bosques	ONGs como "Arboles y futuro" podría colaborar en capacitar en otros aspectos al personal técnico del GAM y a las mismas comunidades en manejo de plantaciones forestales	Las comunidades deberían replicar a los demás lo aprendido en los talleres y prácticas en manejo forestal		
9	6	263	2	Realizar 24 asistencias técnicas en el municipio de Sacaba al 2020	Los estudiantes deberían realizar un inventario del registro de plantaciones forestales que se tiene actualmente y la incidencia de estas plantaciones sobre el medio ambiente		Las comunidades deberían apoyar e informar a los demás sobre el registro de las plantaciones forestales		La ABT coadyuva en la fiscalización de las plantaciones realizadas según normativa vigente
9	6	263	2	Realizar 188 inspecciones de plantaciones forestales para su registro en el municipio de Sacaba al 2020					
9	6	263	2	Realizar 188 certificaciones de registro de plantaciones forestales en el municipio de Sacaba al 2020	Los estudiantes deberían realizar prácticas con las comunidades, con técnicas apropiadas en el aprovechamiento forestal		Las comunidades deberían tener el conocimiento adecuado sobre las técnicas de aprovechamiento forestal para disminuir el impacto ambiental que general la extracción de madera.		
9	8	272	2	Realizar 944 inspecciones para aprovechamiento forestal en el municipio de Sacaba al 2020		Las unidades industriales deberían cumplir con el RASIM, presentando su RAI para su respectivo registro.			
9	8	272	2	Otorgar al menos 13 certificados de categorización de registros ambientales industriales (RAI) para AOPs con cat. 1, 2 y 3 localizados en el municipio de Sacaba al 2020		Las Unidades Industriales deberían cumplir con el RASIM presentando su RAI para su respectivo registro.			

ARTICULACIÓN AL PDES				PRODUCTOS (ACCIÓN DE MEDIANO PLAZO)	ACTORES PRINCIPALES				
P	M	R	A		UNIVERSIDADES	SECTOR PRIVADO	ORGANIZACIONES COMUNITARIAS	ORGANIZACIONES SOCIAL COOPERATIVAS	OTROS ACTORES
9	8	272	2	Otorgar al menos 173 certificados de registros ambientales industriales (RAI) para AOP´s con cat. 4 localizados en el municipio de Sacaba al 2020		Las Unidades Industriales deberían presentar sus Informes Ambientales Anuales en el plazo establecido en el RASIM. Además, deberían coadyuvar en la inspección.		Las organizaciones sociales deberían alertar sobre posibles impactos ambientales para la intervención temprana.	
9	8	272	2	Inspeccionar 20 unidades industriales (Cat 3) en cumplimiento de las medidas aprobadas en los planes de manejo ambiental y/o en los informes ambientales anuales de acuerdo al RASIM en el municipio de Sacaba al 2020		Las Unidades Industriales deben coadyuvar en la inspección y brindar información verídica.			
9	8	272	2	Fiscalizar 173 unidades industriales (Cat. 4) en el municipio de Sacaba al 2020		Las Unidades Industriales deberían coadyuvar para el monitoreo de calidad de agua y mantener un registro disponible de los automonitoreos.			
9	8	272	2	Realizar 10 monitoreos de calidad del agua en el río Maylanco en el municipio de Sacaba al 2020	Las Universidades, deberían realizar monitoreos de calidad de agua en el río Maylanco de manera frecuente y sistematizar. Asimismo, proponer proyecto con acciones que permitan mejorar la calidad del agua				La gobernación debería financiar los monitoreos de calidad de agua en el río Maylanco que permita realizar con mayor frecuencia. Asimismo, apoyar para identificar posibles puntos de descarga que lo efectúan de forma clandestina.
9	8	272	2	Elaborar una propuesta de plan de emergencia para descontaminar la cabecera del río Rocha (Maylanco) del municipio de Sacaba al 2020					
9	8	272	2	Realizar 13 monitoreos de calidad del aire en el municipio de Sacaba al 2020	Las Universidades, deberían proponer proyectos de innovación tecnológica para los monitoreos respectivos.				

ARTICULACIÓN AL PDES				PRODUCTOS (ACCIÓN DE MEDIANO PLAZO)	ACTORES PRINCIPALES				
P	M	R	A		UNIVERSIDADES	SECTOR PRIVADO	ORGANIZACIONES COMUNITARIAS	ORGANIZACIONES SOCIAL COOPERATIVAS	OTROS ACTORES
9	8	272	2	Monitorear la calidad del Aire en 5 unidades Industriales Ladrilleras en el Municipio de Sacaba al 2020	Las Universidades, deberían proponer proyectos de innovación tecnológica para los monitoreos respectivos.				
9	8	272	2	Realizar 78 talleres de educación ambiental en el municipio de Sacaba al 2020	Las universidades deberían plantear proyectos de Educación Ambiental y contribuir a difundir las temáticas aprendidas.	* Las AOPs, deberían contribuir con los suministros requeridos para los talleres de educación ambiental.	Las comunidades deberían participar activamente en los talleres, asimismo coadyuvar y difundir lo aprendido.		
				Realizar 30 actividades de sensibilización ambiental en el Municipio de Sacaba al 2020		* Las ONGs deberían contribuir económicamente para campañas de sensibilización ambiental.			
9	8	272	2	Realizar la compra de equipo de laboratorio para medir la calidad del aire en el municipio de Sacaba al 2020	Las Universidades deberían participar activamente en campañas de sensibilización.	El Sector Privado debería contribuir y participar en campañas de sensibilización.	Las comunidades deberían participar activamente y masificar las campañas		
9	8	275	2	Realizar 67 pagos a GERES por servicio de Aseo Público del Municipio de Sacaba al 2020					
9	8	274	2	Realizar 137 intervenciones de reencauce y encauce hidráulico en sectores vulnerables en el municipio de Sacaba al 2020	* El laboratorio de hidráulica de la UMSS debería coadyuvar en estudios hidráulicos y la elaboración de mapas de riesgos		* Las comunidades deberían realizar la preservación y mantenimiento de sus torrenteras según sus capacidades	* Las OTBs deberían realizar la preservación y mantenimiento de torrenteras según sus capacidades	* La UGR de la gobernación debería actualizar los mapas de riesgos * SENAHMI debería realizar la gestión de la información, específicamente en el Municipio de Sacaba * El Servicio Departamental de Cuencas (SDC) debería gestionar el financiamiento de proyectos de pre inversión e inversión
9	8	274	2	Fiscalizar 1 proyecto de regulación y encauzamiento hidráulico en el municipio de Sacaba al 2020			Las comunidades deberían aportar y gestionar financiamiento para el mantenimiento de las obras hidráulicas		

ARTICULACIÓN AL PDES				PRODUCTOS (ACCIÓN DE MEDIANO PLAZO)	ACTORES PRINCIPALES				
P	M	R	A		UNIVERSIDADES	SECTOR PRIVADO	ORGANIZACIONES COMUNITARIAS	ORGANIZACIONES SOCIAL COOPERATIVAS	OTROS ACTORES
9	8	274	2	Apoyar a 2.541 beneficiarios afectados por desastres naturales en el municipio de Sacaba al 2020					* La UGR del GAD y VIDECI realizarán la atención del desastre cuando sobrepase la capacidad del municipio.
9	8	274	2	Dar respuesta al menos 40 eventos de emergencia y/o desastres en el municipio de Sacaba al 2020	La universidad mediante sus unidades apoyara en la prevención, mitigación y rehabilitación de eventos adversos	SAR FAB, SAR Bolivia, GEOS apoyarán en la atención del evento adverso.	Las comunidades deberán observar, alertar, atender y coordinar para la atención del evento		Bomberos, GAD y Ministerio de defensa apoyaran en la atención del evento.
9	8	274	2	Fiscalizar 3 proyectos de manejo integral de cuencas en el municipio de Sacaba al 2020	Los estudiantes deberían realizar estudios de análisis de riesgos de las micro cuencas	Asociaciones de transporte, industrias y otros que contaminen el medio ambiente, deberían realizar la forestación en micro cuencas para mitigar los impactos negativos de la contaminación del aire.	Las comunidades deberían continuar con las prácticas y conocimientos adquiridos de los proyectos MIC.	OTBs y cooperativas, deberían colaborar con el mantenimiento de las micro cuencas	El MMAyA debería ampliar el programa del Proyecto Piloto de Resiliencia Climática (PPCR) para el apoyo con financiamiento de proyectos MIC.
9	8	274	2	Construir al menos 6 tramos de gaviones en torrenteras del municipio de Sacaba el 2020					
9	8	274	2	Construir al menos 2 tramos de gaviones en la torrentera Wara Wara del municipio de Sacaba el 2020					
9	8	274	2	Canalizar al menos 16 tramos priorizados en el municipio de Sacaba al 2020					
11	1	298	4	Lograr 100% de la eficacia en el funcionamiento de la alcaldía municipal de Sacaba al 2020					
11	1	298	4	Lograr 100% de la eficacia en el funcionamiento del concejo municipal de Sacaba al 2020					
11	3	313	1	Organizar 82 capacitaciones en educación vial a unidades educativas del municipio de Sacaba al 2020			OTB's		Unidades Educativas - Comando Regional de la Policía de Sacaba - Con sus diferentes unidades

ARTICULACIÓN AL PDES				PRODUCTOS (ACCIÓN DE MEDIANO PLAZO)	ACTORES PRINCIPALES				
P	M	R	A		UNIVERSIDADES	SECTOR PRIVADO	ORGANIZACIONES COMUNITARIAS	ORGANIZACIONES SOCIAL COOPERATIVAS	OTROS ACTORES
11	3	313	1	Establecer 107 puntos estratégicos monitoreados mediante cámaras de seguridad en el municipio de Sacaba al 2020		Empresas especializadas para su instalación	OTBs - Comunidad - Barrios		Comando Regional de La Policía
11	3	313	1	Instalar 107 cámaras de video vigilancia en puntos estratégicos, en el municipio de Sacaba al 2020			OTBs - Comunidad - Barrios		Comando Regional de La Policía
11	3	313	1	Instalar 79 alarmas de rápida respuesta en el municipio de Sacaba al 2020			OTBs - Comunidad - Barrios		Comando Regional de La Policía
11	3	313	1	Conformar 59 brigadas vecinales de seguridad ciudadana en distritos urbanos y rurales del municipio de Sacaba al 2020			OTBs - Comunidad - Barrios		Comando Regional de La Policía
11	3	313	1	Dotar de 60 servicios de energía eléctrica a la Unidad de seguridad Ciudadana para garantizar su funcionamiento en el municipio de Sacaba al 2020		Empresas de servicios			
11	3	313	1	Dotar de 60 servicios de agua potable a la Unidad de seguridad Ciudadana para garantizar su funcionamiento en el municipio de Sacaba al 2020		Empresas de servicios			
11	3	313	1	Dotar de servicios de 60 telefonía a la Unidad de seguridad Ciudadana para garantizar su funcionamiento en el municipio de Sacaba al 2020		Empresas de servicios			
11	3	313	1	Dotar de 60 servicios de internet a la Unidad de seguridad Ciudadana para garantizar su funcionamiento en el municipio de Sacaba al 2020		Empresas de servicios			
11	3	313	1	Dotar 5 equipamientos a la guardia municipal del municipio de Sacaba al 2020		Empresas comerciales			Comando Regional de La Policía
11	3	313	1	Dotación de 10 equipamiento y otros al Comando de la Policía de Sacaba para las unidades policiales y módulos policiales para la atención a la población de su área de influencia en el municipio de Sacaba al 2020		Empresas comerciales			Comando Regional de La Policía
11	3	313	1	Dotar 15 motorizados al comando regional de la policía Boliviana en el municipio de Sacaba al 2020		Empresas comerciales			Comando Regional de La Policía

ARTICULACIÓN AL PDES				PRODUCTOS (ACCIÓN DE MEDIANO PLAZO)	ACTORES PRINCIPALES				
P	M	R	A		UNIVERSIDADES	SECTOR PRIVADO	ORGANIZACIONES COMUNITARIAS	ORGANIZACIONES SOCIAL COOPERATIVAS	OTROS ACTORES
11	3	313	1	Dotar 1 un equipamiento para el potenciamiento de la FELCV del municipio de Sacaba al 2020		Empresas comerciales			Comando Regional de La Policía
11	3	310	1	Construir 2 EPI´s en el municipio de Sacaba al 2020		Empresas constructoras	Solicitudes de la comunidad - apoyo		Comando Regional de La Policía
11	3	310	1	Construir una torre de comunicación del centro de monitoreo y vigilancia en el municipio de Sacaba al 2020		Empresas constructoras	Solicitudes de la comunidad - apoyo		Comando Regional de La Policía
11	3	310	2	Mantenimiento y mejoramiento de 15 módulos policiales en el municipio de Sacaba al 2020		Empresas constructoras	Solicitudes de la comunidad - apoyo		Comando Regional de La Policía
11	3	313	1	Realizar 936 mantenimientos a motorizados al comando regional de la policía Boliviana en el municipio de Sacaba al 2020		Talleres mecánicos			Comando Regional de La Policía
11	1	298	4	Realizar 80 productos para el fortalecimiento Institucional en el Municipio de Sacaba al 2020					
11	1	298	4	Realizar 5 productos para las partidas no asignables a programas-activos financieros en el Municipio de Sacaba al 2020					
11	1	298	4	Realizar 10 productos para las partidas no asignables a programas-deudas en el Municipio de Sacaba al 2020					

Fuente: Elaboración propia, 2019.

8. PRESUPUESTO PLURIANUAL QUIQUENAL

El presupuesto plurianual quinquenal se presenta en la siguiente tabla:

Tabla 33 Presupuesto Plurianual Quinquenal

ARTICULACIÓN AL PDES				PRODUCTOS (ACCIÓN DE MEDIANO PLAZO)	COSTO (PROGRAMACIÓN DE RECURSOS)					
P	M	R	A		2016	2017	2018	2019	2020	TOTAL
1	1	5	1	Facilitar en los 21 Establecimientos de Salud el Bono Juana Azurduy a las mujeres en el municipio de Sacaba al 2020	50.000	20.000	0	50.000	50.000	170.000
1	1	5	1	Dotar 220.000 unidades de complemento nutricional CARMELO(CNC) a personas de la tercera edad en el municipio de Sacaba al 2020					2.000.000	2.000.000
1	1	8	1	Dotación de alimentos para la mejora nutricional de niñ@s en los 29 centros infantiles en el Municipio de Sacaba al 2020	1.500.000	1.365.000	1.498.800	1.500.000	1.506.119	7.369.919
1	1	8	1	Realizar 870 días de estimulación temprana en los 29 centros en sus 4 áreas en el municipio de Sacaba al 2020			60.000			60.000
1	1	8	1	Equipamiento de 29centros para la atención nutricional para el desarrollo integral de los niñ@s en el Municipio de Sacaba al 2020.		100.000				100.000
1	2	14	1	Organizar 78 ferias gastronómicas en el municipio de Sacaba al 2020	1.400.000	1.380.544	1.291.497	1.400.534	1.400.534	6.873.109
1	2	14	1	Organizar 185 actividades cívicas en el municipio de Sacaba al 2020						0
1	2	14	1	Organizar 152 eventos folclóricas culturales en el municipio de Sacaba al 2020						0
1	2	14	1	Organizar164 festividades religiosas en el municipio de Sacaba al 2020						0
1	2	14	1	Organizar 86 cursos de arte en los distritos del municipio de Sacaba al 2020	350.000	255.594	292.260	250.000	333.540	1.481.394
1	2	14	2	Organizar 60 exposiciones permanentes e itinerantes en el municipio de Sacaba la 2020		150.000	47.230	150.000	30.000	377.230
1	2	14	2	Elaborar 3 Proyectos para lograr la declaratoria de patrimonio cultural, material e inmaterial en el municipio de Sacaba al 2020	300.000	100.000	100.000	100.000	100.000	700.000
1	2	14	2	Organizar 7 recorridos patrimoniales en el municipio de Sacaba al 2020	400.000					400.000
1	2	14	1	Refacción de 3 lugares patrimoniales del municipio de Sacaba al 2020	374.118	1.300.000	1.293.469	723.173	0	3.491.138
1	1	12	5	Organizar 284 cursos de capacitación para Mujeres y Hombres del municipio de Sacaba al 2020	250.000	207.500	220.000	265.000	220.000	1.162.500
1	1	12	5	Reforzar con equipamiento a 212 centros de capacitación en el municipio de Sacaba al 2020	640.000	570.000	690.000	583.059	801.560	3.284.619
1	1	12	5	Apoyo a 60 a centros de capacitación en mantenimiento con equipamiento del municipio de Sacaba al 2020	0	2.500	10.000	10.000	10.000	32.500
1	5	29	6	Realizar al menos 7339 Atenciones de servicios Legales, Psicológicos, Sociales integrales a la Familia. (SLIM)	212.054	144.590	192.681	219.958	335.785	1.105.068

ARTICULACIÓN AL PDES				PRODUCTOS (ACCIÓN DE MEDIANO PLAZO)	COSTO (PROGRAMACIÓN DE RECURSOS)					
P	M	R	A		2016	2017	2018	2019	2020	TOTAL
1	5	29	6	Organizar al menos 2110 Actividades de Prevención Contra la Violencia (Talleres, Marchas, ferias) Según Ley 348 (Ley de Violencia Contra la Mujer), Ley 603 (Código de la Familia)	0	70.000	293.759	297.876	58.344	719.979
1	1	12	1	Organizar 5 actos de entrega de certificación de los cursos de pos alfabetización en el municipio de Sacaba al 2020				367.870	367.870	735.740
1	1	5	1	100% transferencia para la renta dignidad del Municipio de Sacaba al 2020	9.088.045	6.726.736	8.257.758	8.389.842	6.766.812	39.229.193
1	1	12	5	Calificar a 741 personas con valoraciones con discapacidad (Bio-Psico-Social) para la obtención del carnet de discapacidad en el municipio de Sacaba al 2020		450.000	520.000			970.000
1	1	12	5	Realizar 824 servicios de atención en el marco del programa "Rehabilitación Basada en la Comunidad " RBC en el municipio de Sacaba al 2020				608.366	738.366	1.346.732
1	1	12	5	Realizar al menos 1700 servicios de pago del bono de discapacidad según la Ley Nro. 977 en el municipio de Sacaba al 2020			2.132.234	2.475.000	2.660.250	7.267.484
1	5	35	3	Realizar 10 actividades del programa de jóvenes del municipio de Sacaba al 2020					60.000	60.000
1	3	23	1	Organizar al menos 1. 876 Actividades de Prevención para NNyA en el municipio de Sacaba al 2020	1.400.000	1.533.252	2.150.000	2.258.974	2.340.120	9.682.346
2	1	39	1	Realizar 55 pagos a EMAPAS por servicios de agua potable y alcantarillado sanitario del municipio de Sacaba al 2020	800.000	1.000.000	1.100.000	1.000.000	1.000.000	4.900.000
2	1	41	1	Construir al menos en 44 tramos la red de saneamiento básico en el municipio de sacaba al 2020	9.675.623	1.954.248	11.890.000		4.459.364	27.979.235
2	1	42	1	Construir al menos 35 tramos de red de saneamiento básico en el área rural del municipio de Sacaba al 2020	2.724.634	1.591.321	750.000	3.213.652	533.190	8.812.797
2	1	41	1	Implementar un plan de contingencia en saneamiento básico en el municipio de Sacaba al 2020	3.357.854					3.357.854
2	1	41	1	Construir al menos 2 tramos de colectores en el municipio de Sacaba al 2020	500.000		1.708.186			2.208.186
2	1	41	1	Construir 16 tramos de desagües pluviales en el área urbana del municipio de Sacaba al 2020	1.214.987	2.018.000	1.681.100	0	2.191.875	7.105.962
2	1	41	1	Tratar 106,5 l/s de agua residual en el área de prestación de servicio (área urbana) del municipio de Sacaba al 2020						
2	1	39	1	Construir al menos 4 tramos de redes para sistemas de agua potable, en distritos urbanos del municipio de Sacaba al 2020			400.000	30.269.706	1.500.000	32.169.706
2	1	40	1	Ampliar al menos en 17 tramos la red de sistema de agua potable en el municipio de Sacaba al 2020	1.304.053	1.250.000	419.650	255.444	250.000	3.479.147
2	1	39	2	Construir al menos 7 tanques de almacenamiento de agua potable en el municipio de Sacaba al 2020	651.232	417.264		300.000	150.000	1.518.496
2	1	39	2	Realizar 6 trasvase de agua en el municipio de Sacaba al 2020	1.540.999	12.500.000	2.852.814			16.893.813
2	1	39	2	Realizar el equipamiento de carros cisternas para emergencia de agua	3.526.161					3.526.161

ARTICULACIÓN AL PDES				PRODUCTOS (ACCIÓN DE MEDIANO PLAZO)	COSTO (PROGRAMACIÓN DE RECURSOS)					
P	M	R	A		2016	2017	2018	2019	2020	TOTAL
2	1	39	2	Perforar al menos 4 pozos de agua para emergencia en el área urbana del municipio de Sacaba al 2020	414.782	414.782	188.061	120.000		1.137.625
2	1	39	2	Construir al menos 3 tramos de aducción de agua potable en el municipio de Sacaba al 2020	500.000	200.000		11.000.000		11.700.000
2	5	70	3	Mantener 60 áreas verdes en el municipio de Sacaba al 2020	3.730.000	3.629.320	3.948.941	5.049.264	4.787.838	21.145.363
2	5	70	3	Mantener 51 parques recreativos en buenas condiciones en el municipio de Sacaba al 2020						
2	5	70	3	Mejorar 10 áreas verdes en el municipio de Sacaba al 2020						
2	5	70	3	Mejorar 40 parques recreativos en el municipio de Sacaba al 2020						
2	3	46	2	Realizar el mantenimiento de al menos 44500 puntos apagados en el área Urbana del municipio al 2020	1.071.500	1.291.540	1.036.099	1.170.389	1.000.000	6.472.278
2	3	46	2	Ampliar al menos 22.33 km de Red de alumbrado Público (Hilo Piloto) en el área Urbana del municipio de Sacaba al 2020	1.668.000	2.334.542	1.824.006		2.367.836	8.194.384
2	3	46	2	Instalar al menos 1127 nuevas Luminarias de alumbrado público en el Área Urbana del municipio de Sacaba al 2020	3.235.154	530.897	1.494.423	550.000	1.140.000	6.950.474
2	3	47	2	Ampliar al menos 11.87 km de Red de alumbrado Público (Hilo Piloto) en el área Rural del municipio de Sacaba al 2020	26.486		270.000	245.789	276.214	818.489
2	3	47	2	Instalar al menos 1266 nuevas Luminarias de alumbrado público en el Área Rural del municipio de Sacaba al 2020		39.323				39.323
2	5	70	3	Construir al menos 47 infraestructuras Urbanas en el Municipio de Sacaba al 2020	22.510.585	14.902.615	1.414.208	2.378.430	1.305.401	42.511.240
2	5	70	3	Construir al menos 7 infraestructuras Rurales en el municipio de Sacaba al 2020	3.163.696	1.372.756	2.053.053	3.195.727		9.785.232
2	5	70	3	Construir al menos 11 áreas recreativas en el municipio de Sacaba al 2020	697.044	0	897.000	1.195.470	860.000	3.649.514
2	5	70	3	Mejorar al menos 2 áreas recreativas en el municipio de Sacaba al 2020		2.471.538	820.110	100.000	1.696.562	5.088.210
2	5	70	3	Construir al menos 2 paseos peatonales en el municipio de Sacaba al 2020		989.836				989.836
2	5	70	3	Construir al menos 1 centro recreativo multifuncional en el municipio de Sacaba al 2020	1.112.977					1.112.977
2	5	70	3	Construir al menos 1 Infraestructura para servicios legales e integrales en el municipio de Sacaba al 2020	900.000		363.106		400.000	1.663.106
2	5	70	3	Construir al menos 2 Infraestructuras Municipales en el municipio de Sacaba al 2020	2.020.316		500.000	130.000		2.650.316
2	5	70	3	Mejorar al menos 6 Infraestructuras Municipales en el municipio de Sacaba al 2020	156.062	258.713	33.243		820.000	1.268.018
2	5	70	3	Realizar el servicio de mantenimiento de al menos 5 Infraestructuras Municipales en el Municipio de Sacaba al 2020	440.000	418.464	275.921	600.000	500.000	2.234.385
2	5	70	3	Mejorar al menos 2 Cementerios en el municipio de Sacaba al 2020			50.000	1.000.000		1.050.000
2	5	70	3	Construir 2 Nro. de escalinatas en el municipio de Sacaba al 2020	80.104		100.000			180.104

ARTICULACIÓN AL PDES				PRODUCTOS (ACCIÓN DE MEDIANO PLAZO)	COSTO (PROGRAMACIÓN DE RECURSOS)					
P	M	R	A		2016	2017	2018	2019	2020	TOTAL
2	5	70	3	Construir 3 Nro. de pasarelas peatonales en el municipio de Sacaba al 2020	112.905		180.000	75.000		367.905
2	4	55	2	Construir 2 Nro. de puentes peatonales en el municipio de Sacaba al 2020	14.000				150.000	164.000
2	4	55	1	Construir 13 Nro. de puentes vehiculares en el Municipio de Sacaba al 2020	232.615	300.000	315.000	695.000	521.875	2.064.490
2	4	55	1	Contribuir con la inclusión social de personas con capacidades diferentes mediante la incorporación de 31 Nro. de rampas en áreas urbanas en el municipio de Sacaba al 2020			29.198			29.198
2	5	70	3	Implementar señalización en al menos 120 zonas críticas del municipio de Sacaba al 2020	15.000				50.000	65.000
2	5	70	3	Construir 45757 m2. de empedrados y cordones en el municipio de Sacaba al 2020	3.330.427					3.330.427
2	5	70	3	Realizar el mantenimiento de Vías empedradas en 40 OTB/JV de los Distritos Urbanos del municipio de Sacaba al 2020	1.050.000	848.850	908.000	900.381	900.000	4.607.231
2	5	70	3	Construir 290485.21 m2 de vías pavimentadas en el área urbana del municipio de Sacaba al 2020	19.462.575	4.005.104	2.860.000	1.250.000	1.000.000	28.577.679
2	5	70	3	Realizar 400 días de servicio de Mantenimiento de Vías Urbanas y Rurales en el municipio de Sacaba al 2020	1.000.000	1.982.436	1.328.000	900.381	1.800.000	8.430.162
2	5	70	2	Prestar al menos 5078 Servicios de tramites de Aprobaciones de Plano de lote y construcción en el municipio de Sacaba del 2016 al 2017		230.289	259.384	345.000	345.000	1.179.673
2	5	70	2	Realizar al menos 3 proyectos normativos elaborados en el municipio de Sacaba al 2020	150.000	172.638	285.300	386.999	386.999	1.381.936
2	5	70	2	Implementar el SEICU (Sistema Espacial de Información Catastral Urbano) - fase 1 y fase 2 en el Gobierno Autónomo Municipal de Sacaba al 2020	7.716.462	138.439	7.607.728			15.462.629
2	5	70	2	Elaborar el PDU (Plan Director Urbano) en el municipio de Sacaba al 2020				100.000	50.000	150.000
2	4	53	4	Realizar el 100% de servicios y equipamiento de la terminal de buses en el municipio de Sacaba al 2020	400.000	278.000	307.600	350.372	350.372	1.686.344
2	5	70	3	Realizar al menos 5 servicios de mantenimiento y mejoramiento de la terminal de buses del municipio de Sacaba al 2020	100.000	160.000	50.000	100.000	50.000	460.000
2	5	70	3	Mantener un presupuesto para contrapartes en el municipio de Sacaba al 2020	705.175	4.619.902	1.114.938	96	3.406.699	9.846.809
3	1	76	5	Desarrollar actividades en los 23 E.S. de la Red de Salud de Sacaba en marco de la SAFCI y el SUS en el municipio de Sacaba al 2020	43.000	1.100		34.200		78.300
3	1	76	6	Brindar a la población 2.005.251 prestación de servicios integrales al 2018 en el marco de la Ley 475	20.777.746	21.371.625	26.537.144			68.686.515
3	1	76	6	Brindar a la población 1.430.000 prestaciones de atención integral en el marco del SUS Ley 1152 (gestión 2019-2020)				21.451.746	21.941.642	43.393.388
3	1	78	1	Funcionamiento de 34 consultorios vecinales - programa Mi Salud para la atención de población vulnerable	890.700					890.700

ARTICULACIÓN AL PDES				PRODUCTOS (ACCIÓN DE MEDIANO PLAZO)	COSTO (PROGRAMACIÓN DE RECURSOS)					
P	M	R	A		2016	2017	2018	2019	2020	TOTAL
3	1	78	1	Apoyo a 52 consultorios vecinales - Mi Salud con servicios y equipamiento en el municipio de Sacaba al 2020		1.233.719	1.147.388			2.381.107
3	1	78	1	Contar con 20.000 carpetas familiares llenadas y sistematizadas al en el municipio de Sacaba al 2020	220.000			1.462.324	1.542.114	3.224.438
3	1	78	1	Apoyo de 16 médicos Mi Salud a centros de salud del municipio de Sacaba al 2020						
3	1	79	1	Atender 1.037 interconsultas generadas por el Programa Telesalud en el municipio de Sacaba al 2020	50.000					50.000
3	1	79	1	Atender 166 interconsultas respondidas por el Programa Telesalud en el municipio de Sacaba al 2020		68.137	58.680			126.817
3	1	79	1	Atención 767 telemetrías realizadas por el programa TeleSalud en el municipio de Sacaba al 2020				90.000	90.000	180.000
3	1	79	1	Participar en 12 ferias municipales para la promoción del programa Telesalud en el municipio de Sacaba						
3	1	79	1	Atención de pacientes 525 en ferias de salud a través de telemetrías						
3	1	79	1	Organizar 3 campañas médicas del programa Telesalud en municipio de Sacaba al 2020						
3	1	76	1	Organizar 140 ferias/actividades de promoción y prevención de la salud en el marco de la SAFCI y el SUS en el municipio de Sacaba al 2020	50.000	300.000	81.820	149.500	50.000	631.320
3	1	85	1	Dotar a 100 unidades educativas de insumos desinfectantes y barbijos para la prevención pandemia gripe AH1N1 y otras epidemias en el municipio de Sacaba al 2020	144.012	90.918	83.616			318.546
3	1	85	1	Fumigar 915 viviendas positivas para la interrupción de la transmisión del vector, en el municipio de Sacaba al 2020	134.300	156.331	160.000			450.631
3	1	85	1	Evaluar a 35.678 viviendas para el control de Chagas en el municipio de Sacaba al 2020				334.905	334.905	669.810
3	1	85	1	Dotar 3.400 tiras radiactivas a establecimientos de salud de segundo nivel de tiras radioactivas para la prevención y detección del VIH-SIDA en el municipio de Sacaba	37.000					37.000
3	1	85	1	Organizar 13 campañas antirrábicas, para el control de la rabia canina y felina en el municipio de Sacaba al 2020	500.000	400.000	610.950			1.510.950
3	1	85	1	Esterilizar a 1.137 a canes y felinos para el control de la población de estos en el municipio de Sacaba al 2020				698.810	806.000	1.504.810
3	1	85	1	Realizar 2 campañas de vacunación contra la rabia en el municipio de Sacaba el 2020	112.988	100.000				212.988
3	1	85	1	Implementar 1 programa plan de contingencia para prevención u control de la rabia camina en el municipio de Sacaba al 2020.		504.176				504.176
3	1	85	1	Dotar 78.624 vacunas antirrábicas para el control de la rabia canina en perros y gatos del Municipio de Sacaba al 2020			89.050	200.000	230.000	519.050
3	1	85	1	Dotar de 1 vehículos para el control de la rabia canina en perros y gatos al Centro de Zoonosis del municipio de Sacaba al 2020		350.000	350.000			700.000

ARTICULACIÓN AL PDES				PRODUCTOS (ACCIÓN DE MEDIANO PLAZO)	COSTO (PROGRAMACIÓN DE RECURSOS)					
P	M	R	A		2016	2017	2018	2019	2020	TOTAL
3	1	76	6	Dotar de 5 desembolsos financieros para el programa "Plan de Salud ocular" en el municipio de Sacaba al 2020.	590.000	491.624	489.050	500.000	500.000	2.570.674
3	1	76	6	Realizar 124.667 consultas odontológicas a estudiantes de 5-18 años - PROMESA D en el municipio de Sacaba al 2018	1.000.000	1.363.457	956.170			3.319.627
3	1	76	6	Realizar 101.526 medidas preventivas odontológicas estudiantes de 5-18 años - PROMESA D en el municipio de Sacaba al 2018				812.455		812.455
3	1	76	6	Realizar 132.788 atenciones curativas odontológicas estudiantes de 5-18 años - PROMESA D en el municipio de Sacaba al 2019	50.000					50.000
3	1	76	6	Realizar 57.060 prestaciones odontológicas a beneficiarios del SUS en el municipio de Sacaba al 2020					1.112.455	1.112.455
3	1	77	1	Establecimiento de 10 fondos rotatorios de medicamentos, insumos y reactivos médicos en las farmacias de los establecimientos de Salud en el municipio de Sacaba al 2020			1.000.000	1.051.045	900.000	2.951.045
3	1	77	1	Dotación a 5 Farmacias municipales de medicamentos e insumos médicos en el municipio de Sacaba al 2020	1.396.578	900.000				2.296.578
3	1	77	1	Dotación a 5 Farmacias municipales de medicamentos, insumos y reactivos médicos en el municipio de Sacaba en el 2020	83.605	837.550	6.700.000	0	100.000	7.721.155
3	1	76	2	Articular la gestión administrativa en los 23 establecimientos de salud del municipio de Sacaba al 2020	410.000	350.000	409.500	741.955	553.000	2.464.455
3	1	76	2	Dotar a los 23 establecimientos de salud de recursos humanos en el municipio de Sacaba al 2020	12.475.000	13.798.777	16.256.871	17.685.477	20.423.551	80.639.676
3	1	76	5	Convocar a 60 sesiones ordinarias del COMUSSA en el municipio de Sacaba al 2020	23.000					23.000
3	1	76	5	Establecer 8 mesas de Salud en el municipio de Sacaba al 2020			16.615	60.000	60.000	136.615
3	1	84	1	Contar con 1 Plan Municipal de Salud en el municipio de Sacaba al 2020		50.000				50.000
3	2	89	3	Contar con 1 nuevo Hospital de segundo nivel de atención	20.064.895	18.366.360	7.839.205	309.475		46.579.935
3	2	89	3	Realizar 9 Construcciones, ampliaciones de 2 infraestructuras de hospitales de segundo nivel de atención en el municipio de Sacaba al 2020	3.484.238	1.185.740	1.269.671			5.939.649
3	2	89	3	Garantizar a los dos hospitales de segundo nivel de atención los servicios, equipamiento médico y mobiliario en el municipio de Sacaba al 2020	5.335.000	5.500.000	8.500.000	9.471.337	10.076.243	38.882.580
3	2	89	3	Dotar 14 equipamientos médicos y mobiliario a hospitales de segundo nivel	10.926.005	3.729.450	4.200.001	6.441.000	8.078.695	33.375.151
3	2	90	1	Construir 6 infraestructuras de establecimientos de salud de primer nivel de atención en el municipio de Sacaba al 2020	3.009.139	526.350	500.000	1.733.000	600.000	6.368.489
3	2	90	1	Construir 3 obras adicionales en establecimientos de salud de primer nivel de atención del municipio de Sacaba al 2020	55.890	1.000.000	387.768	300.000		1.687.768
3	2	90	1	Establecer 72 mantenimientos y mejoramientos de la infraestructura de establecimientos de Salud en el municipio de Sacaba al 2020	2.130.227	1.364.214	3.163.409	366.366	1.450.000	8.474.216

ARTICULACIÓN AL PDES				PRODUCTOS (ACCIÓN DE MEDIANO PLAZO)	COSTO (PROGRAMACIÓN DE RECURSOS)					
P	M	R	A		2016	2017	2018	2019	2020	TOTAL
3	2	90	1	Dotar 23 servicios y equipamientos a establecimientos de salud de primer nivel de atención en el municipio de Sacaba al 2020	5.671.390	4.438.431	3.800.000	9.964.062	8.193.929	32.067.812
3	2	90	1	Construir 1 centro de rehabilitación para personas con discapacidad en el municipio de Sacaba al 2020	447.000	500.000	500.000	500.000	0	1.947.000
3	4	102	2	Incrementar en 22 las unidades educativas - construcciones nuevas en el municipio de Sacaba al 2020	46.294.073	34.474.897	12.896.518	17.317.044	9.405.006	120.387.538
3	4	102	2	Construir en 22 unidades educativas aulas en el municipio de Sacaba al 2020	8.883.799	5.512.024	1.873.137	150.000	4.817.500	21.236.460
3	4	102	2	Construir en 4 unidades educativas laboratorios para el desarrollo científico de los estudiantes en el municipio de Sacaba al 2020	2.302.582	141.858	404.613	54.000		2.903.053
3	4	102	2	Complementar en 22 unidades educativas áreas deportivas y de recreación en el municipio de Sacaba al 2020	1.296.645	601.770	909.964	115.502	4.100.000	7.023.881
3	4	102	2	Construir en 3 unidades educativas comedores en el municipio de Sacaba al 2020	1.308.528	1.174.820	1.106.633			3.589.981
3	4	102	2	Completar en 8 unidades educativas se construyen baterías de baños en el municipio de Sacaba al 2020	619.984	168.902	220.000		530.000	1.538.886
3	4	102	2	Construir en 12 perimetrales en unidades educativas en el municipio de Sacaba al 2020	56.000		295.000		2.450.000	2.801.000
3	4	102	2	Construir en 6 unidades educativas, áreas complementarias de apoyo en el municipio de Sacaba en el 2020	200.587	1.216.617	2.347.234		1.030.000	4.794.438
3	4	102	2	Mejorar 28 unidades educativas en su estructura en el municipio de Sacaba al 2020	179.064			1.394.000	4.570.000	6.143.064
3	4	102	2	Realizar 201 mantenimientos con modalidad de contrataciones a Unidades Educativas(UE) del municipio de Sacaba al 2020	4.554.485	3.336.896	3.339.000	3.621.000	2.000.000	16.851.381
3	4	102	2	Dotar de 12,054 piezas de mobiliario a UE en el municipio de Sacaba al 2020	2.330.857	2.454.227	1.084.400	4.184.696	5.000.000	15.054.180
3	4	102	2	Dotar de 899 Equipos de computación a UE del municipio de Sacaba			1.154.142			1.154.142
3	4	102	2	Dotar a 10 unidades educativas de equipamiento (mobiliario y computadoras) en el municipio de Sacaba al 2020	84.000	200.000	777.000	70.000	790.078	1.921.078
3	4	102	2	Dotar a 9 unidades educativas de servicios de agua potable y alcantarillado en el municipio de Sacaba al 2020	1.951.150	2.064.240	2.531.200	3.450.000	3.320.000	13.316.590
3	4	102	2	Dotar a 117 unidades educativas de servicios de energía eléctrica del municipio de Sacaba al 2020			18.150			18.150
3	4	102	2	Organizar 72 cursos de inclusión digital en el municipio de Sacaba al 2020	200.000	131.000	212.756	451.304	300.000	1.295.060
3	4	102	2	Realizar el mantenimiento a 63 salas de computación de las unidades educativas del municipio Sacaba al 2020	145.036	34.070	40.000			219.106
3	4	102	2	Realizar el mantenimiento a 24 pisos tecnológicos de las unidades educativas del municipio Sacaba al 2020				200.000	500.000	700.000
3	4	102	2	Proporcionar 175 servicios de transporte a los distritos de (Chinata, Ucuchi, Palca, D-5) en el municipio de Sacaba al 2020	1.010.000	1.200.610	1.020.600	1.220.000	1.320.000	5.771.210
3	4	102	2	Dotar a 39.490 estudiantes de nivel inicial y primero de primaria, mochilas y útiles escolares, en el municipio de Sacaba al 2020	599.164	581.008	638.600	800.000	800.000	3.418.772

ARTICULACIÓN AL PDES				PRODUCTOS (ACCIÓN DE MEDIANO PLAZO)	COSTO (PROGRAMACIÓN DE RECURSOS)					
P	M	R	A		2016	2017	2018	2019	2020	TOTAL
3	4	102	2	Dotar cada año a 120 unidades educativas el alimento complementario escolar-sólidos (ACE-sólidos), en el municipio de Sacaba al 2020	15.098.293					15.098.293
3	4	102	2	Dotar cada año a 120 unidades educativas el alimento complementario escolar-líquidos (ACE-líquidos) en el municipio de Sacaba al 2020		15.000.000	15.551.906	17.000.000	19.500.000	67.051.906
3	3	95	1	Conformar 207 grupos de personas para la formación primaria de adultos (grupos de post alfabetización) del municipio de Sacaba la 2020	100.000	95.200	100.000	100.000	100.000	495.200
3	4	101	3	Realizar 5 transferencias para el fondo de fomento a la educación cívica en el municipio de Sacaba al 2020	60.587	44.847	55.052	55.932	45.112	261.530
3	6	113	1	Dar funcionalidad a 126 escuelas deportivas en distintas disciplinas (fútbol, basquetbol, voleibol, natación, karate, taekwondo, raqueta frontón) en el municipio de Sacaba al 2020	3.545.499	3.469.098	3.786.355	3.925.617	3.995.617	18.722.186
3	5	111	1	Realizar el mantenimiento de 68 escenarios deportivos del municipio de Sacaba al 2020	694.000	911.321	616.999	1.000.000	485.300	3.707.620
3	5	111	1	Construir al menos 5 infraestructuras deportivas en el Municipio de Sacaba al 2020	22.113.264	14.731.911	5.473.894	2.642.818	3.508.480	48.470.367
3	5	111	1	Mejorar al menos 5 infraestructuras deportivas en el Municipio de Sacaba al 2020	1.258.146	1.459.937	1.140.000	263.000	3.087.753	7.208.836
5	5	145	2	Realizar 1.607 Operativos a establecimientos de comercialización y expendio de alimentos y bebidas alcohólicas en el municipio de Sacaba al 2020	350.000	315.156	321.571	442.934	442.934	1.872.595
5	5	145	5	Realizas 62 campañas de fumigación de los mercados en el municipio de Sacaba al 2020	940.000	807.368	968.025	1.193.303	1.343.303	5.251.999
5	5	145	2	Realizar 1.318 inspecciones de los sitios municipales en los mercados del municipio de Sacaba al 2020						
5	5	145	3	Organizar 34 talleres de capacitación a comerciantes en inocuidad alimentaria en el Municipio de Sacaba al 2020						
5	5	145	5	Realizar 12 Mantenimientos a los mercados en el Municipio de Sacaba al 2020	284.002	120.861	202.755	150.000	150.000	907.618
5	5	143	3	Prestar 13.212 servicios de faenado ganado bovino en condiciones inocuidad alimentaria exigida por las normas del SENASAG en el municipio de Sacaba al 2020.	370.000	218.001	344.000	509.429	509.429	1.950.859
5	5	143	3	Prestar 22.861 servicios de faenado ganado porcino en condiciones inocuidad alimentaria exigida por las normas del SENASAG en el municipio de Sacaba al 2020.						
5	5	143	2	Realizar 5 mantenimientos del Matadero Municipal de Sacaba al 2020	100.000	26.586	7.000	30.000	30.000	193.586
5	5	143	3	Realizar el Equipamientos del nuevo matadero municipal de Sacaba al 2020				100.000		100.000
6	3	156	11	Implementar 3 estrategias para el fortalecimiento de capacidades para la producción agrícola en el municipio de Sacaba al 2020	715.600	480.000	955.584	1.000.080	1.000.080	4.151.344

ARTICULACIÓN AL PDES				PRODUCTOS (ACCIÓN DE MEDIANO PLAZO)	COSTO (PROGRAMACIÓN DE RECURSOS)					
P	M	R	A		2016	2017	2018	2019	2020	TOTAL
6	3	156	11	Realizar 3 proyectos productivos en el municipio de Sacaba al 2020		5.500.000	5.500.495	3.019.218	50.000	14.069.712
6	3	156	11	Realizar 1 producto para el desarrollo de capacidades productivas en el municipio de Sacaba al 2020	144.960					144.960
6	3	156	11	Realizar 2 productos para el fomento al desarrollo productivo en el Distrito Palca del municipio de Sacaba al 2020	100.000		1.060.000	125.280		1.285.280
6	3	156	11	Realizar 1 producto para el fomento al desarrollo productivo agropecuario Sapanani del municipio de Sacaba al 2020					150.000	150.000
6	3	156	11	Implementar 1 producto para la agricultura urbana y periurbana en el municipio de Sacaba al 2020		50.000				50.000
6	3	156	11	Realizar 3 acciones para mejorar la producción en el municipio de Sacaba al 2020		1.651.792	870.365	861.434		3.383.591
6	7	174	2	Fiscalizar las 33 campañas de vacunación en el Municipio de Sacaba al 2020	50.000	50.000	50.000	50.000	50.000	250.000
6	4	160	3	Realizar 9.587 horas/tractor de servicios de preparación de terreno, siembra y cosecha en el municipio de Sacaba al 2020.	151.000	120.000	141.150	150.000	150.000	712.150
6	4	160	3	Realizar 2 adquisiciones de maquinarias y equipos agropecuarios en el municipio de Sacaba al 2020	355.077	600.000				955.077
6	4	160	3	Realizar 1 producto para fortalecimiento de la economía comunitaria en el municipio de Sacaba al 2020				350.000		350.000
6	4	163	4	Realizar 12 asistencias técnicas de sistemas de riego presurizado en el municipio de Sacaba al 2020	4.043.263	3.196.503	6.210.293	5.514.948	3.332.490	22.297.497
6	4	163	4	Construir 51 Sistemas de Micro Riegos en el Municipio de Sacaba al 2020	546	356.000	74.505	79.070	342.500	852.621
6	4	163	4	Construir 6 tramos de sistemas de riego en el municipio de Sacaba al 2020	560.439	1.939.619	808.656	88.484	694.288	4.091.486
6	4	163	4	Construir 12 sistemas de riego por aspersión en el Municipio de Sacaba al 2020	947.646	283.044	920.843	493.500	520.000	3.165.033
6	4	163	4	Construir 1 estanque de micro riego en el municipio de Sacaba al 2020	484.155	208.566				692.721
6	4	163	4	Mantener y mejorar al menos 3 de los sistemas de Riego en el municipio de Sacaba al 2020	41.770		274.331	8.000		324.101
6	4	163	4	Ampliar al menos 5 sistemas de Micro riegos en el Municipio de Sacaba al 2020	70.000	70.000	139.935	47.619	63.486	391.040
6	4	163	4	Ampliar al menos 1 canal de riego en el municipio de Sacaba al 2020		200.000	130.822			330.822
6	2	154	2	Realizar 3 acciones para el desarrollo y fomento del Turismo en el municipio de Sacaba al 2020	303.959	392.905	526.198	455.936	360.812	2.039.810
6	2	154	2	Realizar 19 Actividades de promoción de atractivos turísticos del Municipio de Sacaba al 2020.	137.000	242.905	256.198	260.812	260.812	1.157.727
6	2	154	1	Realizar mejoramiento a 4 productos turísticos del municipio de Sacaba al 2020.	66.959	50.000	50.000	100.000	100.000	688.583
6	2	154	2	Organizar 5 Ferias Turísticas en el Municipio de Sacaba al 2020.	100.000	100.000	220.000	95.124		515.124

ARTICULACIÓN AL PDES				PRODUCTOS (ACCIÓN DE MEDIANO PLAZO)	COSTO (PROGRAMACIÓN DE RECURSOS)					
P	M	R	A		2016	2017	2018	2019	2020	TOTAL
6	4	163	3	Construir 4 represas en el municipio de Sacaba al 2020	523.000	2.300.250	2.165.068		200.000	5.188.318
6	4	163	3	Construir 2 atajados para micro riego en el municipio de Sacaba al 2020	1.126.458	651.211	121.164			1.898.833
8	3	233	1	Realizar 6 acciones para el fomento a la producción piscícola en el municipio de Sacaba al 2020	100.000	50.000	50.000			200.000
8	3	233	2	Construir 8 Jaulas Flotantes de trucha en el municipio de Sacaba al 2020.				50.000	50.000	100.000
8	3	233	2	Construir 1 centro de incubación de alevines en el municipio de Sacaba al 2020	270.354	118.036				388.390
8	1	221	1	Dotar 260.000 unidades de Alimento Complementario(AC) NUTRIBEBE en el municipio de Sacaba al 2020	1.500.000	1.200.000	1.200.000	1.200.000	1.200.000	6.300.000
8	1	223	2	Realizar en los 23 establecimientos de salud seguimiento y control a niñ@s menores de 5 años en los diferentes grados de desnutrición en el municipio de Sacaba al 2020	100.000	58.000	65.940	30.000	30.000	283.940
9	8	277	1	Construir 12 etapas de sistemas (PTAR) en el municipio de Sacaba al 2020	10.646.147	3.476.084	7.324.128	13.536.259	0	34.982.617
9	6	263	2	Producir 2.380.000 plantas en el municipio de Sacaba al 2020	30.000	50.000	50.000	50.000	50.000	230.000
9	6	263	2	Producir 2.380.000 plantas en el municipio de Sacaba al 2020						920.363
9	6	263	2	Dotar 2.355.000 plantas a comunidades del área rural en el municipio de Sacaba al 2020						
9	6	263	2	Realizar el establecimiento forestal de 2.355.000 plantas en el municipio de Sacaba al 2020						
9	6	263	2	Dotar 20,000 plantas a organizaciones sociales del área urbana y periurbana en el municipio de Sacaba al 2020						
9	6	263	2	Realizar 24 asistencias técnicas en el municipio de Sacaba al 2020	715.180	817.345	896.723	852.223	850.052	4.131.524
9	6	263	2	Realizar 188 inspecciones de plantaciones forestales para su registro en el municipio de Sacaba al 2020						
9	6	263	2	Realizar 188 certificaciones de registro de plantaciones forestales en el municipio de Sacaba al 2020						
9	6	263	2	Realizar 944 inspecciones para aprovechamiento forestal en el municipio de Sacaba al 2020						
9	8	272	2	Realizar la compra de equipo de laboratorio para medir la calidad del aire en el municipio de Sacaba al 2020			129.330			129.330
9	8	275	2	Realizar 67 pagos a GERES por servicio de Aseo Público del Municipio de Sacaba al 2020	850.000	1.745.000	1.700.000	1.404.230	2.000.000	7.699.230
9	8	274	2	Realizar 137 intervenciones de reencauce y encauce hidráulico en sectores vulnerables en el municipio de Sacaba al 2020	400.000	400.000	603.500	600.000	500.000	2.614.435
9	8	274	2	Construir al menos 6 tramos de gaviones en torrenteras del municipio de Sacaba el 2020						889.999
9	8	274	2	Construir al menos 2 tramos de gaviones en la torrentera Wara Wara del municipio de Sacaba el 2020					291.875	291.875

ARTICULACIÓN AL PDES				PRODUCTOS (ACCIÓN DE MEDIANO PLAZO)	COSTO (PROGRAMACIÓN DE RECURSOS)					
P	M	R	A		2016	2017	2018	2019	2020	TOTAL
9	8	274	2	Canalizar al menos 16 tramos priorizados en el municipio de Sacaba al 2020	2.514.742	1.900.000	2.124.180		1.000.000	5.187.471
11	1	298	4	Lograr 100% de la eficacia en el funcionamiento de la alcaldía municipal de Sacaba al 2020	38.850.551	40.687.825	42.946.574	43.424.939	45.724.939	211.634.828
11	1	298	4	Lograr 100% de la eficacia en el funcionamiento del concejo municipal de Sacaba al 2020	7.500.000	6.960.000	7.350.000	7.960.956	7.627.251	37.398.207
11	3	313	1	Organizar 82 capacitaciones en educación vial a unidades educativas del municipio de Sacaba al 2020	32.220	50.000	59.504			141.724
11	3	313	1	Establecer 107 puntos estratégicos monitoreados mediante cámaras de seguridad en el municipio de Sacaba al 2020	1.899.051	425.201	443.463	992.540	250.000	4.010.255
11	3	313	1	Instalar 107 cámaras de video vigilancia en puntos estratégicos, en el municipio de Sacaba al 2020	200.000	228.900				428.900
11	3	313	1	Instalar 79 alarmas de rápida respuesta en el municipio de Sacaba al 2020			134.000			134.000
11	3	313	1	Conformar 59 brigadas vecinales de seguridad ciudadana en distritos urbanos y rurales del municipio de Sacaba al 2020					335.000	335.000
11	3	313	1	Dotar de 60 servicios de energía eléctrica a la Unidad de seguridad Ciudadana para garantizar su funcionamiento en el municipio de Sacaba al 2020	590.000	500.000	550.000	500.000	500.000	2.640.000
11	3	313	1	Dotar 5 equipamientos a la guardia municipal del municipio de Sacaba al 2020	1.500.000	1.419.201	1.628.346	1.623.171	1.623.171	7.793.889
11	3	313	1	Dotación de 10 equipamiento y otros al Comando de la Policía de Sacaba para las unidades policiales y módulos policiales para la atención a la población de su área de influencia en el municipio de Sacaba al 2020	200.000	376.110	597.896	500.000	205.246	1.879.252
11	3	313	1	Dotar 15 motorizados al comando regional de la policía Boliviana en el municipio de Sacaba al 2020			645.000		300.000	945.000
11	3	313	1	Dotar 1 un equipamiento para el potenciamiento de la FELCV del municipio de Sacaba al 2020					157.892	157.892
11	3	310	1	Construir 2 EPI´s en el municipio de Sacaba al 2020	191.000		550.000			741.000
11	3	310	1	Construir una torre de comunicación del centro de monitoreo y vigilancia en el municipio de Sacaba al 2020	189.182					189.182
11	3	310	2	Mantenimiento y mejoramiento de 15 módulos policiales en el municipio de Sacaba al 2020	100.000	100.000	130.000	100.000	100.000	530.000
11	3	313	1	Realizar 936 mantenimientos a motorizados al comando regional de la policía Boliviana en el municipio de Sacaba al 2020	367.780	350.000	340.496	300.000	200.000	1.558.276
11	1	298	4	Realizar 80 productos para el fortalecimiento Institucional en el Municipio de Sacaba al 2020	26.099.438	10.579.575	12.927.228	13.630.584	15.311.630	78.548.455
11	1	298	4	Realizar 5 productos para las partidas no asignables a programas-activos financieros en el Municipio de Sacaba al 2020	154.835	50.643	154.507	74.700	100.000	534.685
11	1	298	4	Realizar 10 productos para las partidas no asignables a programas-deudas en el Municipio de Sacaba al 2020	1.640.892	13.336.958	11.671.198	9.586.751	8.095.864	44.331.663

Fuente: Elaboración propia, 2019

9. ESTRATEGIA DE IMPLEMENTACIÓN

La estrategia de implementación del PEI y de forma consecuente el PTDI Sacaba 2016-2020 Ajustado a Medio Término, en el marco de las dos estrategias principales: Implementación del PTDI Municipal y Fortalecimiento y Desarrollo Institucional, ya expuestos con anterioridad en el marco estratégico.

La estrategia de implementación, tiene al menos los siguientes lineamientos adicionales:

- 1) Diseñar el Subsistema de Seguimiento y Evaluación Integral de Planes Municipal según el SPIE.
- 2) Fortalecimiento de capacidades de planificación y seguimiento de las Unidades.
- 3) Normar el Sub Sistema de Seguimiento y evaluación de planes.
- 4) Formular la Política Municipal de Planificación Participativa.
- 5) Generar mecanismos articulación del PTDI con los Planes Sectoriales de los Ministerios, PTDI de Cochabamba y el PDES.
- 6) Elaborar planes sectoriales municipales.
- 7) Estandarizar procesos y procedimientos de Seguimiento y evaluación de planes.
- 8) Diseñar un sistema informático de seguimiento de la planificación de mediano y corto plazo.
- 9) Fortalecer los procesos de producción de estadísticas municipales y coadyuvar el ejercicio de la competencia exclusiva.
- 10) Actualizar y Articular el Sistema de Planificación Municipal con el Sistema de Planificación Integral del Estado a través del Ministerio de Planificación del Estado.
- 11) Crear espacios de mejora continua para la mejora de la planificación Municipal.
- 12) Cumplimiento a las normas del órgano rector y la contraloría.



**GOBIERNO AUTÓNOMO
MUNICIPAL DE SACABA**

Una Ciudad con Valor